

**Інформаційна довідка**  
**про основні показники розвитку галузей паливно-енергетичного комплексу**  
**України**  
**за серпень та 8 місяців 2016 року**

*(за фактичними даними)*

**1. Виробничі показники**

**1.1. Динаміка та структура виробництва електроенергії**

У **серпні 2016 року** обсяг виробництва електричної енергії електростанціями, які входять до Об'єднаної енергетичної системи (далі – ОЕС) України, становив **11 582,8 млн. кВт·год** та збільшився на 93,6 млн. кВт·год, або на 0,8% порівняно з показником 2015 року.

При цьому, **тепловими електростанціями та теплоелектроцентралями** (далі ТЕС та ТЕЦ) вироблено **4 771,7** млн. кВт·год електроенергії, що на 605,8 млн. кВт·год, або на 14,5% більше, ніж за серпень 2015 року.

Обсяги виробництва електричної енергії **атомними електростанціями** становлять **5 668,6 млн. кВт·год**, що на 720,5 млн. кВт·год, або на 11,3% менше показника серпня минулого року. Коефіцієнт використання встановленої потужності у серпні 2016 року склав 55,1%, що на 7,0% менше показника минулого року.

Протягом **серпня 2016 року** виробництво електроенергії **гідроелектростанціями та гідроакумулюючими станціями** (далі ГЕС та ГАЕС) збільшилось на 152,1 млн. кВт·год, або на 33,3% порівняно з показником серпня 2015 року та становить **608,4 млн. кВт·год**.

У **серпні 2016 року** виробництво електроенергії **альтернативними джерелами** – електростанціями, що використовують вітрову, сонячну енергію та енергію з біомаси (далі – ВЕС, СЕС, біомаса) порівняно з показником 2015 року зменшилось на 9,8 млн. кВт·год або на 6,7% та становить **136,9 млн. кВт·год**.

Виробництво електроенергії за **серпень 2016 року** **електростанціями інших видів** (блок-станціями та іншими джерелами) порівняно з серпнем 2015 року збільшилось на 66,0 млн. кВт·год, або на 19,9% та становить 397,2 млн. кВт·год.



За **січень-серпень 2016 року** обсяг виробництва електричної енергії електростанціями, які входять до ОЕС України, досяг **99 937,7 млн. кВт·год**, що на 4 686,6 млн. кВт·год або на 4,5% менше порівняно з відповідним періодом 2015 року.

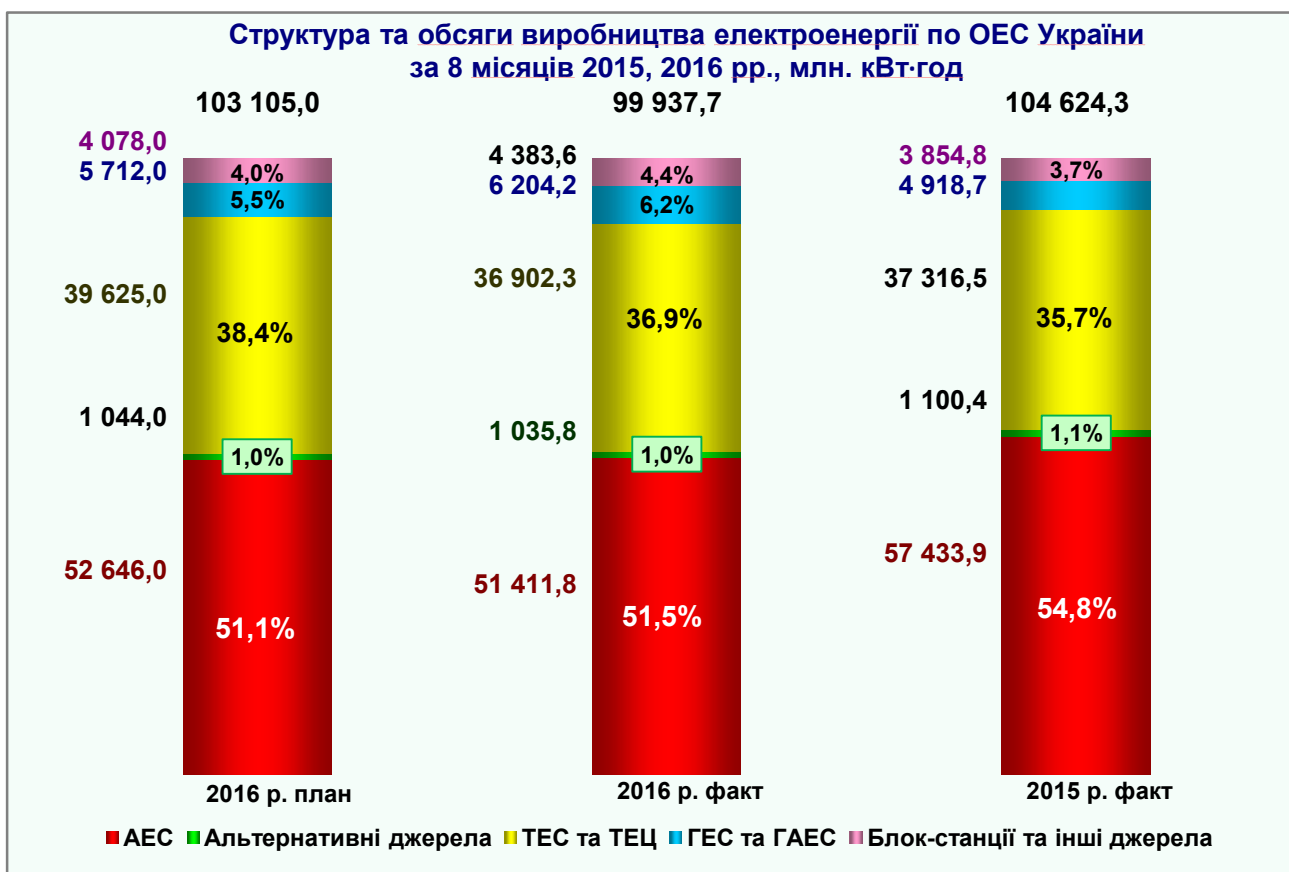
При цьому **ТЕС та ТЕС** вироблено електроенергії на 414,2 млн. кВт·год, або на 1,1% менше, ніж за відповідний період 2015 року та становить **36 902,3 млн. кВт·год**.

**Атомними електростанціями** вироблено електроенергії на 6 022,1 млн. кВт·год, або на 10,5% менше порівняно з аналогічним показником 2015 року та становить **51 411,8 млн. кВт·год**. Коефіцієнт використання встановленої потужності становить 63,5%, що на 7,7% менше показника 2015 року.

Виробництво електроенергії **ГЕС та ГАЕС** становить **6 204,2 млн. кВт·год** та збільшилось на 1 285,5 млн. кВт·год, або на 26,1% від аналогічного показника 2015 року.

За **8 місяців 2016 року** виробництво електроенергії **альтернативними джерелами** (ВЕС, СЕС, біомаса) порівняно з відповідним періодом 2015 року зменшилось на 64,6 млн. кВт·год або на 5,9% та становить **1 035,8 млн. кВт·год**.

Виробництво електроенергії **електростанціями інших видів** (блок-станціями та іншими джерелами) порівняно з аналогічним показником 2015 року збільшилось на 528,8 млн. кВт·год, або на 13,7% та становить **4 383,6 млн. кВт·год**.



За **8 місяців 2016 року** тепловими та атомними електростанціями і районними котельнями Міненерговугілля відпущено 14 422,3 тис. Гкал тепла, що на 199,2 тис. Гкал (або на 1,4%) більше показника минулого року.

### 1.2. Запаси вугілля та мазуту (ТЕС та ТЕЦ)

На складах підприємств підвідомчих Міненерговугілля, станом на **1 вересня 2016 року** накопичено **1 412,2 тис. тонн** вугілля, що на 382,9 тис. тонн менше, ніж у минулому році (1 795,1 тис. тонн).

На складах підприємств підвідомчих Міненерговугілля, станом на **1 вересня 2016 року** накопичено **98,9 тис. тонн** мазуту.

### 1.3. Видобуток вугілля

За **серпень 2016 року** вугледобувними підприємствами України видобуто вугілля на 243,8 тис. тонн (або на 7,6%) більше порівняно з серпнем 2015 року. При цьому видобуток енергетичного вугілля збільшився на 191,8 тис. тонн (або на 7,5%), коксівного – збільшився на 51,9 тис. тонн (або на 8,3%).

За **січень-серпень 2016 року** вугледобувними підприємствами України видобуто вугілля на 10,4 тис. тонн (або на 0,04%) більше порівняно з відповідним періодом минулого року. В тому числі видобуток енергетичного вугілля зменшився на 607,4 тис. тонн (або на 2,9%), коксівного – збільшився на 617,8 тис. тонн (або на 11,6%).



Упродовж **серпня 2016 року** вугледобувними підприємствами, що підпорядковані Міненерговугіллю України, видобуто вугілля на 5,0 тис. тонн (або на 1,1%) менше, ніж у серпні 2015 року. Зокрема, енергетичного вугілля видобуто на 18,3 тис. тонн (або на 5,3%) менше порівняно з відповідним періодом минулого року, а коксівного – на 13,4 тис. тонн більше (або на 11,2%).

Протягом **8 місяців 2016 року** загальний обсяг видобутку вугілля вугледобувними підприємствами, що підпорядковані Міненерговугіллю України, зменшився порівняно з відповідним періодом минулого року на 515,3 тис. тонн (або на 11,5%). В тому числі видобуток енергетичного вугілля зменшився на 329,1 тис. тонн (або на 10,4%), коксівного – на 186,2 тис. тонн (або на 14,1%).



#### 1.4. Видобуток нафти та газу

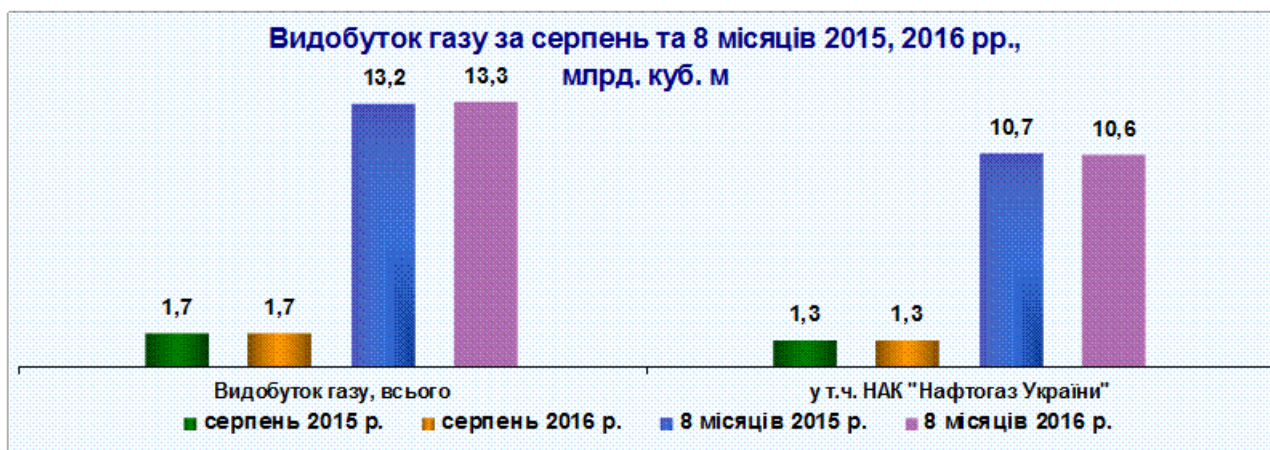
У **серпні 2016 року** в Україні видобуто нафти з газовим конденсатом на 12,4 тис. тонн (або на 6,2%) менше, ніж у серпні 2015 року, у тому числі підприємствами НАК «Нафтогаз України» зменшено обсяги видобутку на 16,4 тис. тонн (або на 9,0%).

Обсяги видобутку нафти з газовим конденсатом протягом **січня-серпня 2016 року** зменшились на 157,9 тис. тонн (або на 9,6%) проти аналогічного показника 2015 року, у тому числі обсяги видобутку підприємствами НАК «Нафтогаз України» порівняно з показником минулого року зменшились на 135,2 тис. тонн (або на 9,1%).



Обсяги видобутого газу у **серпні 2016 року** в Україні зменшились на 21,8 млн. куб. м (або на 1,3%) порівняно з серпнем минулого року, у тому числі підприємствами НАК «Нафтогаз України» видобуток газу менше рівня показника 2015 року на 15,1 млн. куб. м (або на 1,1%).

За **січень-серпень 2016 року** видобуток газу на 164,0 млн. куб. м (або на 1,2%) більше, ніж за відповідний період 2015 року, у тому числі обсяг видобутку газу підприємствами НАК «Нафтогаз України» менше на 106,0 млн. куб. м (або на 1,0%).



### 1.5. Запаси газу в ПСГ

Станом на 01.09.2016 в українських **підземних сховищах** знаходиться близько **12,5 млрд. куб. м** природного газу, що на 2,0 млрд. куб. м, або на 13,7% менше порівняно з минулорічним показником.

### 1.6. Переробка нафтової сировини

У **серпні 2016 року** на нафтопереробні заводи (НПЗ) та Шебелинський ГПЗ поставлено 79,8 тис. тонн **нафтової сировини** українських родовищ (нафта з газовим конденсатом). В тому числі, на Шебелинський ГПЗ поставлено 43,0 тис. тонн газового конденсату власного видобутку, що на 1,6 тис. тонн (на 3,6 %) менше, ніж у серпні 2015 року.

Протягом **січня-серпня 2016 року** на НПЗ та Шебелинський ГПЗ поставлено 591,2 тис. тонн **нафтової сировини** українських родовищ (нафта з газовим конденсатом). В тому числі, на Шебелинський ГПЗ поставлено 334,9 тис. тонн газового конденсату власного видобутку, що на 24,1 тис. тонн (на 7,8%) більше порівняно з січнем – серпнем 2015 року.

Протягом **серпня 2016 року** на НПЗ надійшло 36,8 тис. тонн нафти власного видобутку. Порівняно із серпнем 2015 року обсяг поставки нафти збільшився на 0,8 тис. тонн (на 2,2%).



За **8 місяців 2016 року** на НПЗ надійшло 256,3 тис. тонн нафти власного видобутку.

Обсяги переробки нафтової сировини в Україні у **серпні 2016 року** становили 43,0 тис. тонн, що на 1,6 тис. тонн (або на 3,6%) менше обсягів переробки за серпень 2015 року.

За **січень-серпень 2016 року** обсяг переробки нафтової сировини становив 334,9 тис. тонн, що на 24,1 тис. тонн або 7,8% більше обсягу переробки у січні-серпні 2015 року.

Кременчуцький НПЗ з жовтня 2014 року інформацію щодо показників своєї роботи Міністерству енергетики та вугільної промисловості не надає.

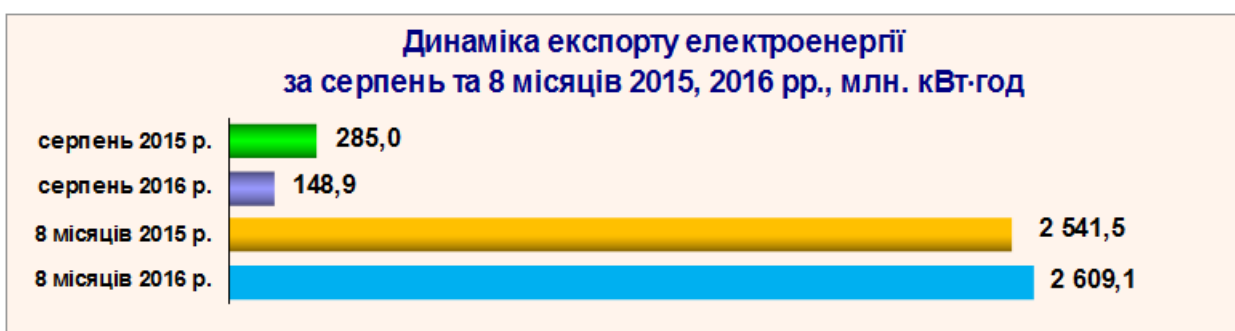
За **8 місяців 2016 року** Шебелинським ГПЗ вироблено:

- автомобільних бензинів – 110,9 тис. тонн, що на 10,8% менше;
- дизельного палива – 86,3 тис. тонн, що на 18,2% більше;
- мазуту – 35,8 тис. тонн, що на 0,6% менше у порівнянні з січнем-серпнем 2015 року.

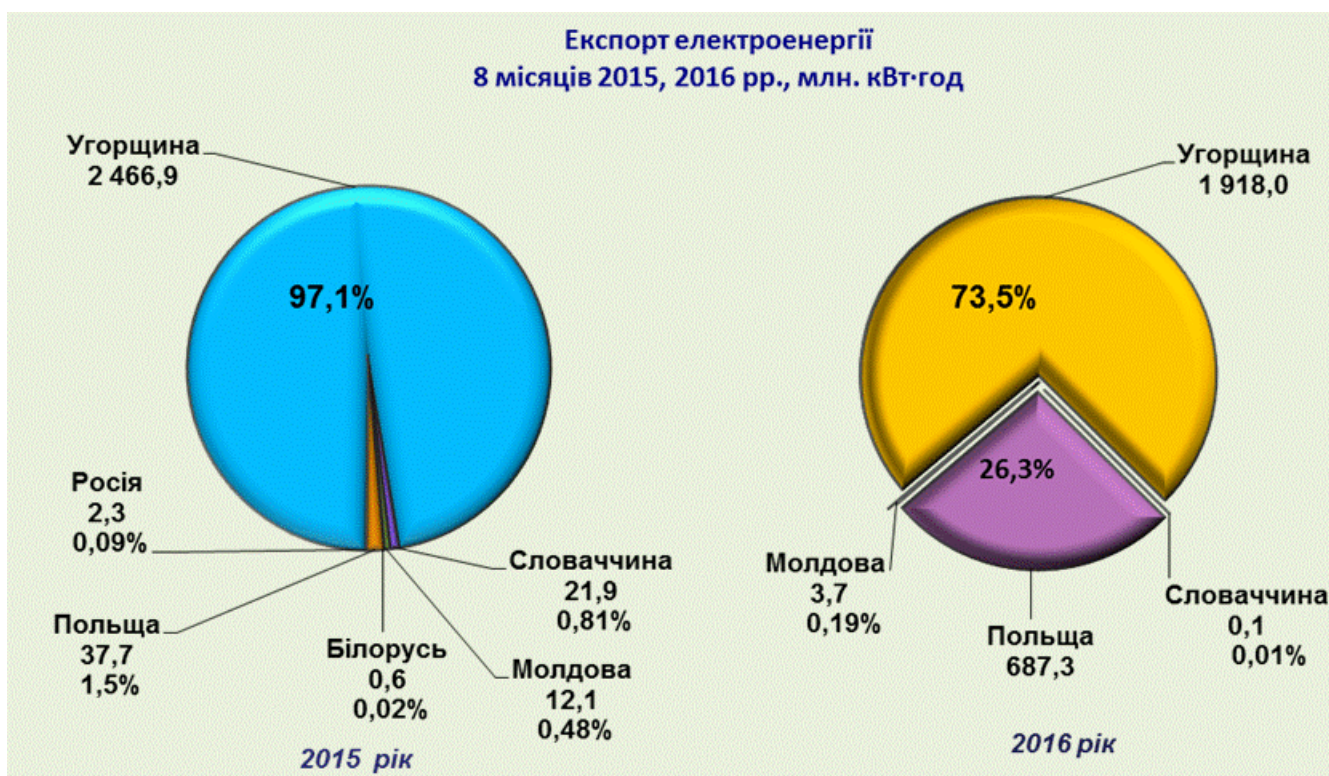
## 2. Зовнішньоторговельні потоки

### 2.1. Експорт електроенергії

У **серпні 2016 року** на експорт передано 148,9 млн. кВт·год електроенергії, що на 136,1 млн. кВт·год, або на 47,8% менше, ніж за відповідний період 2015 року.



Протягом **січня-серпня 2016 року** експортовано 2 609,1 млн. кВт·год електроенергії, що на 67,6 млн. кВт·год, або на 2,7% більше відповідного показника 2015 року.

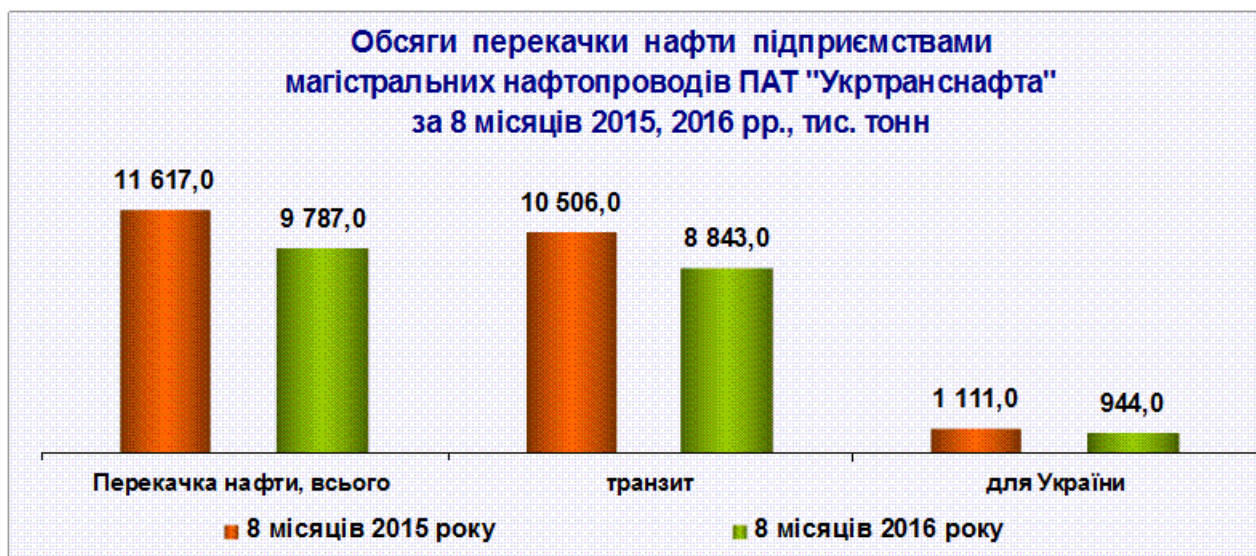


## 2.2. Транзит газу

За **січень-серпень 2016 року** територією України за оперативними даними протранспортовано (транзитом) 50,2 млрд. куб. м природного газу, що на 7,9 млрд. куб. м, або на 18,6% більше, ніж за відповідний період 2015 року.

## 2.3. Транспортування нафти

Протягом **січня-серпня 2016 року** обсяг **транспортування нафти** підприємствами магістральних нафтопроводів зменшився порівняно із аналогічним періодом 2015 року на 1 830,0 тис. тонн (або на 15,8%). При цьому транзитом до країн Західної Європи (Словаччини, Угорщини, Чехії) протранспортовано на 1 663,0 тис. тонн (або на 15,8%) менше порівняно із аналогічним показником 2015 року, для потреб України – менше на 167,0 тис. тонн (або на 15,0%).



За **8 місяців 2016 року** частка транзитного обсягу перекачки нафти в загальному обсязі нафтоперекачування становила 90,4%, а частка нафтоперекачування на нафтопереробні підприємства України відповідно – 9,6%.

## 3. Реалізація та споживання електроенергії

### 3.1. Споживання електроенергії

Протягом **серпня 2016 року** збільшено споживання електроенергії (*брутто*) порівняно із серпнем 2015 року на 258,7 млн. кВт·год (або на 2,3%), що становило 11 369,1 млн. кВт·год. Споживання електроенергії (*нетто*) галузями національної економіки та населенням у **серпні 2016 року** становить 9 271,3 млн. кВт·год, що на 167,8 млн. кВт·год (або 1,8%) більше аналогічного показника 2015 року.

Протягом **січня-серпня 2016 року** споживання електроенергії (*брутто*) становило 96 426,2 млн. кВт·год, що на 3 593,3 млн. кВт·год (або 3,6%) менше, ніж за відповідний період 2015 року. Споживання електроенергії (*нетто*) галузями національної економіки та населенням протягом **8 місяців 2016 року** становить 77 031,2 млн. кВт·год, що на 2 719,2 млн. кВт·год (або 3,4%) менше аналогічного показника 2015 року.

Зменшили споживання електроенергії промислові споживачі (на 3,3%), транспорт (на 2,0%), комунально-побутові споживачі (на 2,0%), населення (на 5,2%).

### 3.2. Технологічні втрати електроенергії на її транспортування електричними мережами

За **8 місяців 2016 року** величина загальних технологічних витрат електроенергії на її транспортування електричними мережами Міненерговугілля України всіх класів напруги становила 10,0 млрд. кВт·год, або 10,9% загального відпуску електроенергії в мережу. Порівняно з

аналогічним періодом 2015 року рівень загальних технологічних витрат на транспортування електроенергії зменшився на 0,5 млрд. кВт·год або збільшився на 0,2 в.п.

Нормативна величина технологічних витрат електроенергії за **січень-серпень 2016 року** становила 11,9 млрд. кВт·год, або 13,0% від загального відпуску електроенергії в мережу. Рівень нормативних технологічних витрат на 4,8% менше показника минулого року.

За рахунок виконання організаційно-технічних заходів зі зниження технологічних витрат в електричних мережах 0,38-800 кВ Міністерством енергетики та вугільної промисловості України за **8 місяців 2016 року** заощаджено 131,8 млн. кВт·год електричної енергії.

### 3.3. Розрахунки за електричну енергію

Вартість відпущеної **генеруючими джерелами** ДП «Енергоринок» електроенергії за **серпень 2016 року** збільшилась порівняно із серпнем 2015 року на 1 564,1 млн. грн. (або на 14,5%). При цьому за енергопродукцію оплачено на 1 369,5 млн. грн. (або на 11,0%) більше, ніж у серпні 2015 року. **Рівень оплати** електроенергії становив **111,3%**.

За **січень-серпень 2016 року** вартість відпущеної **генеруючими джерелами** ДП «Енергоринок» електроенергії збільшилась на 9 714,6 млн. грн. (або на 11,5%). За неї було сплачено на 14 014,7 млн. грн. (або на 18,1%) більше, ніж за відповідний період 2015 року. **Рівень оплати** електроенергії становив **96,8%**, що на 5,4 в.п. більше показника минулого року.



У **серпні 2016 року** вартість купованої **енергопостачальними компаніями** в ДП «Енергоринок» електроенергії порівняно із серпнем 2015 року збільшилась на 1 712,8 млн. грн. (або на 15,6%). При цьому оплачено на 2 142,9 млн. грн. (або на 19,2%) більше, ніж у серпні 2015 року. **Рівень оплати** електричної енергії становив **104,9%**.

За **січень-серпень 2016 року** вартість купованої **енергопостачальними компаніями** в ДП «Енергоринок» електроенергії порівняно з аналогічним показником 2015 року збільшилась на 9 046,4 млн. грн. (або на 10,3%). При цьому оплачено на 12 618,4 млн. грн. (або на 15,4%) більше, ніж за відповідний період 2015 року. **Рівень оплати** електричної енергії становив **97,8%**, що на 4,3 в.п. більше аналогічного показника 2015 року.





У **серпні 2016 року споживачам** відпущено **електричної енергії** від енергопостачальних компаній на 2 129,9 млн. грн. (або на 21,8%) більше порівняно з серпнем 2015 року. При цьому оплачено на 2 425,6 млн. грн. (або на 25,3%) більше, ніж у серпні 2015 року. Рівень оплати електроенергії становив **100,9%**.

За **січень-серпень 2016 року споживачам** відпущено **електричної енергії** від енергопостачальних компаній на 13 696,5 млн. грн. (або на 17,8%) більше порівняно з відповідним періодом 2015 року. При цьому оплачено на 15 374,4 млн. грн. (або на 21,3%) більше порівняно з відповідним періодом минулого року. Рівень оплати електричної енергії становив **96,3%**, що на 2,8 в.п. більше аналогічного показника 2015 року.



#### 4. Фінансові показники діяльності підприємств ПЕК

##### 4.1. Дебіторська та кредиторська заборгованість

**Дебіторська заборгованість підприємств електроенергетики** за відпущену споживачам електричну енергію протягом **8 місяців 2016 року** збільшилась на **2 492 млн. грн.**, або на 10,5%, і становила на кінець періоду **26 184 млн. грн.** Основними боржниками з оплати за спожиту електричну енергію є підприємства житлово-комунального господарства та вугільної промисловості.

**Кредиторська заборгованість енергопідприємств** галузі **з початку 2016 року** збільшилась на 671,0 млн. грн., або на 3,3% і станом на 01.09.2016 становила **21 292 млн. грн.**

## 5. Оплата праці

### 5.1. Середньомісячна заробітна плата

За **8 місяців 2016 року** розмір середньомісячної заробітної плати штатного працівника на підприємствах, що належать до сфери управління Міненерговугілля України, у розрізі галузей становить:

- електроенергетика - 7 125 грн. (збільшення до відповідного показника 2015 року становить 27,4%);
- атомно-промисловий комплекс - 11 126 грн. (більше на 22,1%);
- нафтогазовий комплекс - 4 646 грн. (більше на 3,5%) /без НАК «Нафтогаз України»/;
- вугільна галузь - 6 463 грн. (більше на 11,6%, на звітну дату до обліку взято трудові показники вугледобувних підприємств, що розташовані на території, яка контролюється українською владою).

### 5.2. Заборгованість з виплати заробітної плати

Станом на **1 вересня 2016 року** на державних підприємствах Міненерговугілля України загальна заборгованість із виплати заробітної плати становила **925,5 млн. грн.** та збільшилась з початку року на 80,5 млн. грн. або на 9,5%, у тому числі на підприємствах:

тис. грн.

Галузі ПЕК	Станом на 01.01.2016	Станом на 01.09.2016	Відхилення	
			+/-	%
<b>Підприємства, що розташовані на території, яка контролюється українською владою:</b>				
електроенергетика	8 463,3	9 531,2	+1 067,9	+12,6
атомно-промисловий комплекс	8 090,8	8 607,5	+516,7	+6,4
нафтогазовий комплекс	2 896,2	3 109,0	+212,8	+7,3
вугільна галузь	147 748,8	225 948,1	+ 78 199,3	+52,9
<b>Підприємства, що розташовані на території, яка не контролюється українською владою:</b>				
вугільна галузь	662 815,4	661 150,4	-1 665,0	-0,3
електроенергетика	14 969,3	17 116,4	+2 147,1	+14,3

## 6. Хід ремонтної кампанії на підприємствах енергетики

Станом на **26.09.2016** відповідно до затвердженого графіку:

На **теплових електростанціях** енергогенеруючих компаній відремонтовано всіма видами ремонтів 54 (13 921 МВт) енергоблоків, в тому числі:

- поточним ремонтом - 42 (10 943 МВт) енергоблока;
- середнім ремонтом - 9 (2 238 МВт) енергоблоків;
- капітальним ремонтом - 3 (740 МВт) енергоблока.

У ремонті перебувають 19 (5 009 МВт) енергоблоків, а саме:

- в поточному ремонті - 8 (2 439 МВт) енергоблоків;
- в середньому ремонті - 4 (795 МВт) енергоблока;
- в капітальному ремонті - 7 (1 775 МВт) енергоблоків.

На **теплових електроцентралях** відремонтовано 7 (1 170 МВт) енергоблоків, 12 (2 830 т/год) парових котлів та 9 (367 МВт) турбоагрегатів.

В ремонті знаходиться 2 (500 МВт) енергоблока, 10 (1 870 т/год) парових котлів та 5 (253 МВт) турбоагрегатів.

На **гідроелектростанціях** виконано реконструкцію та капітальний ремонт 15 (789,88 МВт) гідроагрегатів.

В реконструкції і капітальному ремонті знаходиться 12 (503,96 МВт) гідроагрегатів.

**Станом на 05.09.2016** згідно з графіком на **АЕС** України виконано:

- 7 планово-попереджувальних ремонтів енергоблоків ПАЕС № 1, № 2; ЮУАЕС № 1, № 3; ЗАЕС №3, № 5; ХАЕС №1;
- 4 поточних планових ремонтів енергоблоків ЮУАЕС № 2 (3 ремонти), ЗАЕС № 5;
- 8 поточних позапланових ремонтів на енергоблоках ЮУАЕС № 1, № 2, № 3; ПАЕС № 3 (2 ремонти); ЗАЕС № 6, № 4 (2 ремонти).

Станом на 05.09.2016 виконуються ремонти блоків ЗАЕС № 1, № 2, № 4; ПАЕС № 4

## **7. Капітальне будівництво та реструктуризація**

### **7.1. Капітальні інвестиції галузей ПЕК**

Протягом **січня-серпня 2016 року** підприємствами галузей ПЕК, що належать до сфери управління Міненерговугілля України, за рахунок усіх джерел фінансування освоєно 7 544,3\* млн. грн. капітальних вкладень.

В енергетиці освоєно 5 520,5 млн. грн. капітальних вкладень, що на 16,5% менше порівняно з аналогічним показником минулого року.

Тривають роботи з будівництва Дністровської ГАЕС, реконструкції енергоблоків ТЕС, каскаду Дніпровських ГЕС, будівництва магістральних електромереж для видачі потужності блоків атомних електростанцій.

НАК «Нафтогаз України» за січень-червень 2016 року освоєно капітальних вкладень 2 001,8 млн. грн., що на 35,5% більше за відповідний показник минулого року.

У вугільній галузі освоєно 22,0 млн. грн. капітальних вкладень.

\*- НАК «Нафтогаз України» за січень-червень 2016 року.

### **7.2. Реструктуризація вугільної та торфодобувної промисловості**

Плановими обсягами асигнувань з Державного бюджету у серпні 2016 року передбачено видатки за бюджетною програмою «Реструктуризація вугільної та торфодобувної промисловості» у сумі 19,5 млн. гривень.

Фактично у серпні 2016 року підприємствам реструктуризації спрямовано 21,7 млн. грн., у тому числі:

шахтам, які готуються до ліквідації – 4,8 млн. грн.,

ДП «Укршахтгідрозахист» – 6,5 млн. грн.,

ДП «ОК «Укрвуглереструктуризація» – 10,4 млн. грн.

За 8 місяців 2016 року за бюджетною програмою «Реструктуризація вугільної та торфодобувної промисловості» профінансовано 54,6 млн. грн., у тому числі:

шахти, які готуються до ліквідації – 19,8 млн. грн.,

ДП «Укршахтгідрозахист» – 10,35 млн. грн.,

ДП «ОК «Укрвуглереструктуризація» – 24,45 млн. грн.

Обсяг нерозподілених між одержувачами асигнувань станом на 01.09.2016 року складає 50,9 млн. грн.

## **8. Виробничий травматизм**

Протягом **січня-серпня 2016 року** на підприємствах ПЕК сталося **20** нещасних випадків зі смертельними наслідками (в минулому році – **22** випадки).