

**Інформаційна довідка
про основні показники розвитку галузей
паливно-енергетичного комплексу України
за січень 2011 року
(за оперативними даними)**

1.1. Динаміка та структура виробництва електроенергії

У **січні 2011 року** обсяг виробництва електричної енергії електростанціями, які входять до Об'єднаної енергетичної системи (далі ОЕС) України становив **18 372,0** млн. кВт·г та зменшився на 73,2 млн. кВт·г, або на 0,4% порівняно з показником 2010 року.

Електростанціями, що належать до сфери управління Мінпаливенерго, за вказаний період вироблено 17 466,0 млн. кВт·г електроенергії, що на 151,7 млн. кВт·г, або на 0,9% менше порівняно з відповідним періодом 2010 року.

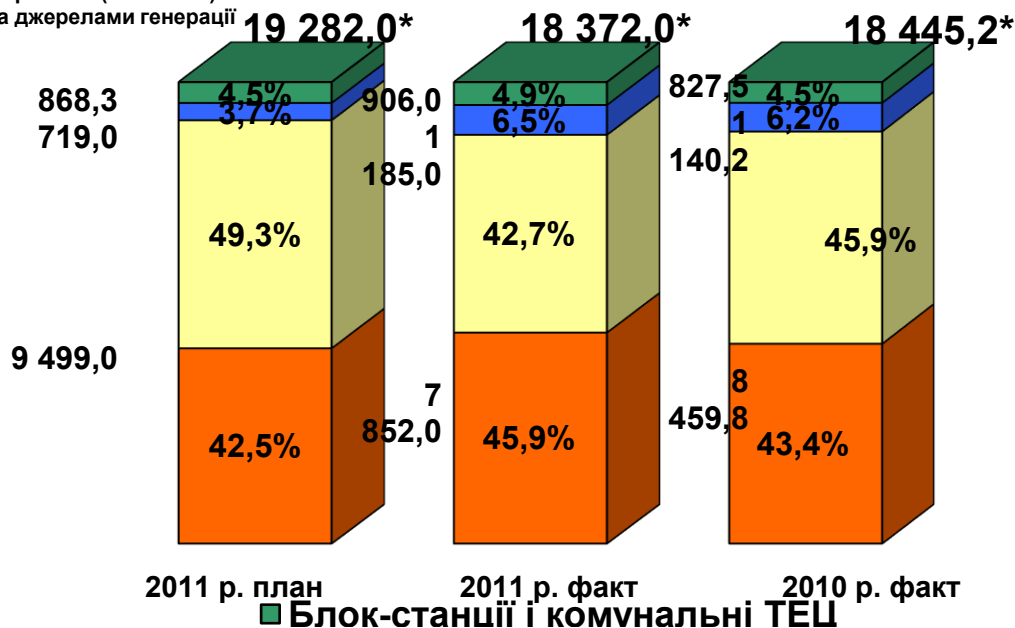
При цьому, **тепловими електростанціями та теплоэлектро-централями** (далі ТЕС та ТЕЦ) вироблено 7 852,0 млн. кВт·г електроенергії, що на 607,8 млн. кВт·г, або на 7,2% менше ніж за січень 2010 року.

Обсяги виробництва електричної енергії **атомними електро-станціями** становлять 8 429,0 млн. кВт·г, що на 5,1% більше показника січня минулого року. Коефіцієнт використання встановленої потужності становить 81,9%, що на 4,0% більше показника у січні 2010 року.

Протягом січня 2011 року виробництво електроенергії **гідроелектростанціями та гідроакумулюючими станціями** (далі ГЕС та ГАЕС) збільшилось на 44,8 млн. кВт·г, або на 3,9% в порівнянні з показником січня 2010 року.

**Структура та обсяги виробництва електроенергії по ОЕС України
у січні 2010, 2011 рр., млн. кВт*г**

Виробіток (млн.кВт*г): Всього:
за джерелами генерації



* Виробництво електроенергії НДЕ (вітрові двигуни) у січні 2011 р.:

- план – 0,7 млн. кВт*г;
- факт – 0,0 млн. кВт*г;
- факт у січні 2010 р. – 0,8 млн. кВт*г.

Виробництво електроенергії за **січень 2011 року електростанціями інших видів** (блок-станціями і комунальними ТЕЦ) порівняно з січнем 2010 року збільшилось на 78,5 млн. кВт·г, або на 9,5%.

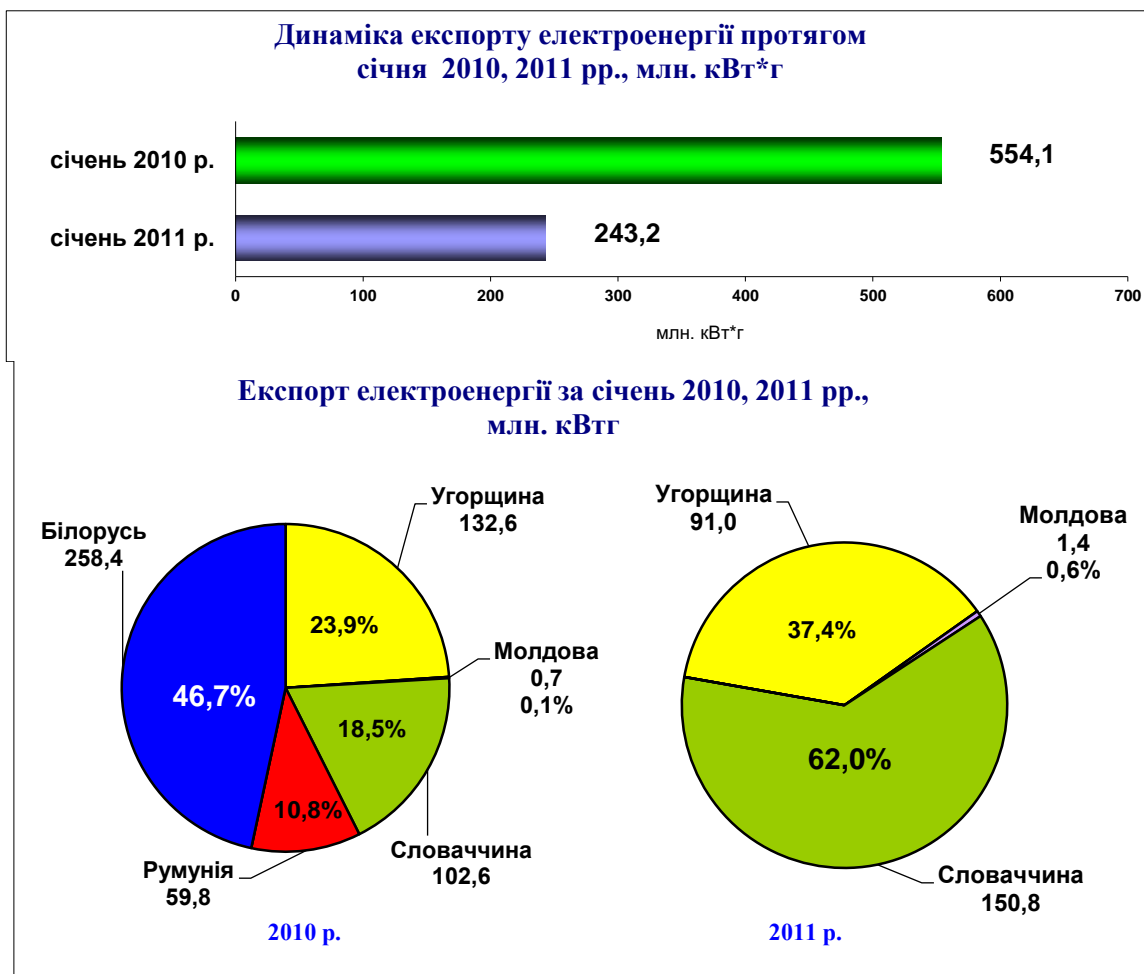
За **січень 2011 року** енергетичними компаніями та електростанціями (АЕС, ТЕС, ТЕЦ), що знаходяться в сфері управління Мінпаливенерго та ТОВ „Східенерго” відпущено 4 146,0 тис. Гкал тепла, що на 949,8 тис. Гкал (або на 18,6%) менше показника минулого року.

Паливозабезпечення ТЕС

На складах ТЕС, станом на **1 лютого 2011 року**, накопичено **2 971,2 тис. тонн** вугілля, що на 1 315,0 тис. тонн більше ніж у минулому році (1 656,2 тис. тонн).

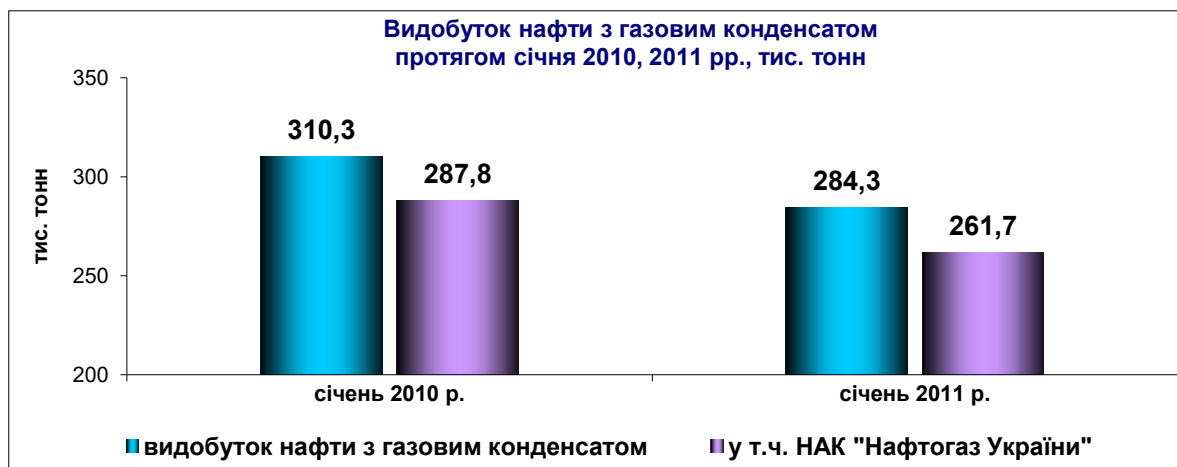
1.2. Експорт електроенергії

У **січні 2011 року** на експорт передано 243,2 млн. кВт·г електроенергії, що на 310,9 млн. кВт·г, або на 56,1% менше ніж у відповідному періоді 2010 року.



1.3. Видобуток нафти та газу

У **січні 2011 року** в Україні видобуто нафти з газовим конденсатом на 26,0 тис. тонн (або на 8,4%) менше ніж у січні 2010 року, що становить 284,3 тис. тонн, у тому числі підприємствами НАК "Нафтогаз України" зменшено обсяги видобутку на 26,1 тис. тонн (або на 9,1%), що становить 261,7 тис. тонн.



Обсяги видобутого газу у **січні 2011 року** в Україні зменшились на 24,2 млн. куб. м (або на 1,4%) порівняно з січнем минулого року та становить 1 733,2 млн. куб. м., у тому числі підприємствами НАК "Нафтогаз України" видобуток газу менше рівня показника 2010 року на 37,3 млн. куб. м (або на 2,3%) та дорівнює 1 577,3 млн. куб. м.



1.4. Переробка нафти

Протягом **січня 2011 року** на нафтопереробні заводи (НПЗ) та Шебелинський ГПЗ поставлено 763,7 тис. тонн **нафтової сировини**, що менше показника 2010 року на 264,0 тис. тонн (на 25,7%).

В тому числі, на Шебелинський ГПЗ поставлено 50,1 тис. тонн газового конденсату власного видобутку, що на 8,1 тис. тонн (на 13,9%) менше порівняно з показником 2010 року.

За **січень 2011 року** на нафтопереробні заводи (НПЗ) надійшло 671,3 тис. тонн нафти, в тому числі: 179,7 тис. тонн – власного видобутку (26,8% від загального обсягу поставки), 491,6 тис. тонн імпортовано (відповідно – 73,2%), в тому числі: 489,6 тис. тонн – з Російської Федерації (відповідно – 72,9%). По відношенню до показника 2010 року обсяг поставки нафти зменшився на 287,8 тис. тонн (на 30,0%).

Обсяги переробки нафтової сировини в Україні у **січні 2011 року** склали 778,4 тис. тонн, що на 224,5 тис. тонн (або на 22,4%) менше обсягів переробки за січень 2010 року.

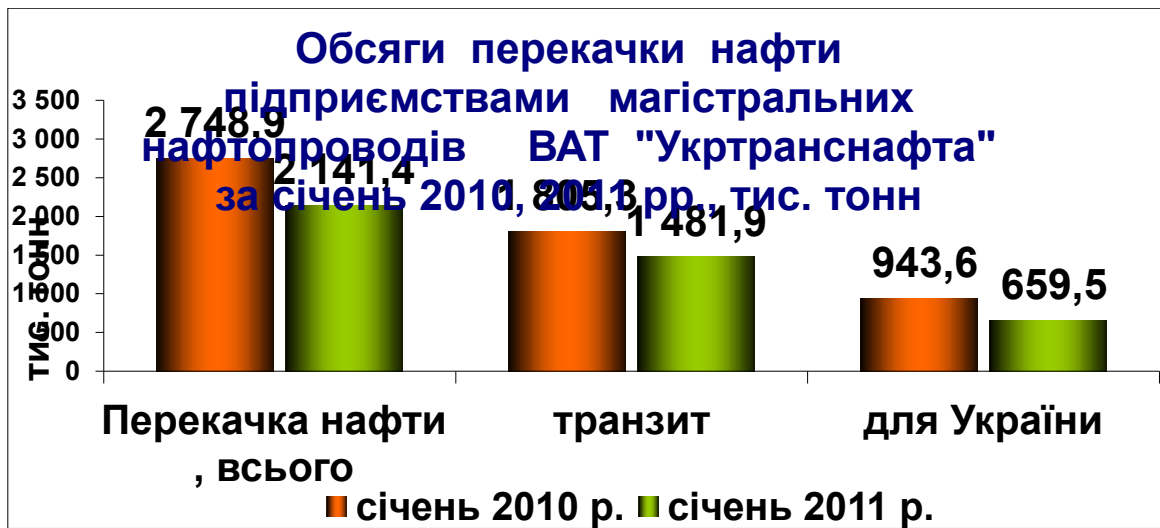


Виробництво **бензинів** у **січні 2011 року** порівняно із відповідним періодом 2010 року зменшилось на 46,9 тис. тонн (або на 18,0%); **дизельного пального** – на 46,6 тис. тонн (або на 17,5%) та **мазуту** – на 91,7 тис. тонн (або на 34,0%) менше.

Загальні потужності з первинної переробки нафти протягом **січня 2011 року** завантажено в середньому на 18,5% (у 2010 році – 23,4%).

1.5. Транспортування нафти

Протягом **січня 2011 року** обсяги **транспортування нафти** підприємствами магістральних нафтопроводів зменшились порівняно із аналогічним періодом 2010 року на 607,5 тис. тонн (або на 22,1%) і склали 2 141,4 тис. тонн. При цьому транзитом до країн Західної Європи (Словаччини, Угорщини, Чехії) протранспортовано на 323,4 тис. тонн (або на 17,9%) менше порівняно із аналогічним показником 2010 року, для потреб України – на 284,1 тис. тонн менше (або на 30,1%).



У **січні 2011 року** філією ВАТ "Укртранснафта" "МН Дружба" загалом протранспортовано 1 514,2 тис. тонн нафти, що на 17,4% (або на 320,0 тис. тонн) менше аніж у відповідному періоді 2010 року.

Філією ВАТ "Укртранснафта" "Придніпровські магістральні нафтопроводи" всього перекачано нафти 627,2 тис. тонн, що на 31,4% (або на 287,5 тис. тонн) менше ніж аналогічний показник 2010 року.

У **січні 2011 року** частка транзитного обсягу перекачки нафти в загальному обсязі нафтоперекачування склала 69,2%, а частка нафто-перекачування на нафтопереробні підприємства України – відповідно 30,8%.

1.6. Газотранспортування

За **січень 2011 року** територією України за оперативними даними протранспортовано (транзитом) 10,5 млрд. куб. м природного газу, що на 0,3 млрд. куб. м., або на 2,9% більше ніж за січень 2010 року.

2. Споживання електроенергії

Протягом **січня 2011 року** збільшено споживання електроенергії (**брутто**) порівняно із січнем 2010 р. на 213,8 млн. кВт·г (або на 1,2%) та склало 18 126,0 млн. кВт·г.

Споживання електроенергії (**нетто**) галузями національної економіки та населенням у **січні 2011 року** становить 14 024,6 млн. кВт·г, що на 451,7 млн. кВт·г (або 3,3%) більше аналогічного показника 2010 року.

Це відбулося, переважно, за рахунок збільшення обсягу споживання електричної енергії хімічною та нафтохімічною (на 28,0%), машинобудівною (на 8,0%), а також транспортом (на 12,0%).

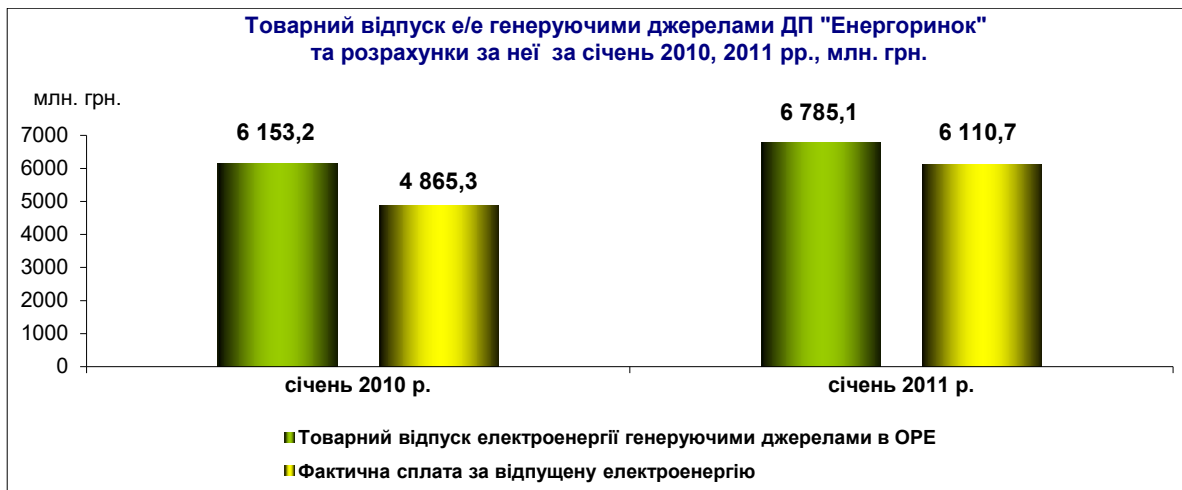
У **2010 році** величина загальних технологічних витрат електроенергії на її транспортування електричними мережами Мінпаливенерго всіх класів напруги склала 21,5 млрд. кВт·г, або 12,5% загального відпуску електроенергії в мережу. Порівняно з показником 2009 року рівень загальних технологічних витрат на транспортування електроенергії зменшився на 0,6%.

Нормативна величина технологічних витрат електроенергії за 2010 рік склала 23,0 млрд. кВт·г, або 13,4% величини відпуску електроенергії в мережу. Порівняно з періодом минулого року нормативна величина витрат зменшилася на 0,2%.

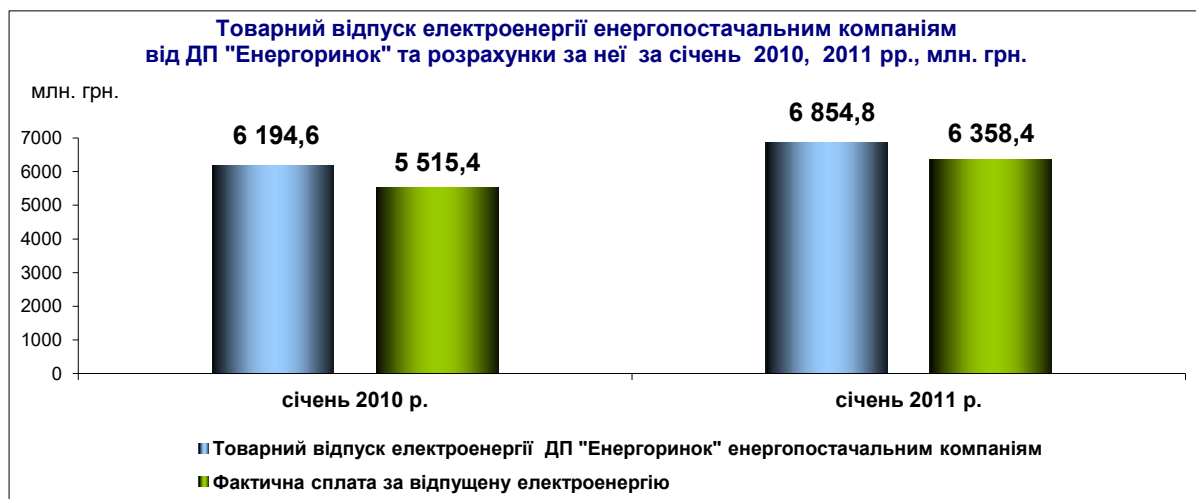
За рахунок виконання організаційно-технічних заходів зі зниження технологічних витрат в електричних мережах 0,38-800 кВ Міністерством палива та енергетики України протягом 2010 року заощаджено 260,8 млн. кВт·г електричної енергії.

Розрахунки за електричну та теплову енергію

Вартість відпущеної **генеруючими джерелами** ДП "Енергоринок" електроенергії за **січень 2011 року** збільшилась порівняно із січнем 2010 р. на 631,9 млн. грн. (або на 10,3%). При цьому за енергопродукцію оплачено на 1 245,4 млн. грн. (або на 25,6%) більше, ніж у січні 2010 року. **Рівень оплати** електроенергії склав **90,1%**, що на 11,0% більше показника січня 2010 року.



За **січень 2011 року** вартість купованої **обласними енергопостачальними компаніями** та іншими постачальниками в ДП "Енергоринок" електроенергії порівняно з відповідним періодом 2010 року **збільшилась** на 660,2 млн. грн. (або на 10,7%). При цьому оплачено на 843,0 млн. грн. (або на 15,3%) **більше** ніж у січні 2010 року. **Рівень оплати** електричної енергії склав **92,8%**, що на 3,8% **більше** аналогічного показника за січень 2010 року.



За **січень 2011 року споживачам** відпущено **електричної та теплової енергії** на суму 7 742,0 млн. грн., фактична оплата становила 6 616,1 млн. грн., або **85,5%** від вартості відпущеної енергії.



За **січень 2011 року споживачам** відпущено **електричної енергії** від енергопостачальних компаній на 1 156,9 млн. грн. (або на 19,8%) більше порівняно з відповідним періодом 2010 року. При цьому оплачено на 937,4 млн. грн. (або на 17,6%) більше ніж у січні 2010 року. Рівень оплати електроенергії склав **89,4%**, що на 1,7% менше ніж у січні 2010 року.

Розрахунки за газ

НАК "Нафтогаз України" за **січень 2011 року** споживачам реалізовано 6 687,8 млн. кубометрів природного газу вартістю 9 644,3 млн. грн., за який сплачено 5 921,3 млн. грн. Рівень оплати за спожитий природний газ всіма категоріями споживачів України становить **61,4%**.

Обсяги та оплата споживання природного газу за січень 2011 р. (за даними НАК "Нафтогаз України")

Категорія споживачів	Обсяг спожитого газу, млн. куб. м	Вартість спожитого газу, млн. грн.	Оплата спожитого газу, млн. грн.	Рівень оплати за спожитий газ, %	Борг за спожитий газ, млн. грн.
Населення	2 955,5	1 488,1	590,3	39,7	897,8
Бюджетні організації	163,8	448,6	196,3	43,8	252,3
Підприємства комунальної теплоенергетики	1 979,6	2 933,1	678,8	23,1	2 254,3
в т. ч.: АК "Київенерго"	393,3	845,1	0,0	0,0	845,1
Споживачі промислового та енергетичного комплексу	1 584,1	4 768,6	4 451,3	93,3	317,3
в т. ч.: підприємства промислового комплексу	1 522,1	4 582,3	4 386,1	95,7	196,2
підприємства енергетичного комплексу	48,7	149,3	22,1	14,8	127,2
Госпрозрахунковий компобут	13,2	37,0	43,1	116,4	-6,1

Розрахунки за спожитий природний газ енергогенеруючими компаніями України.

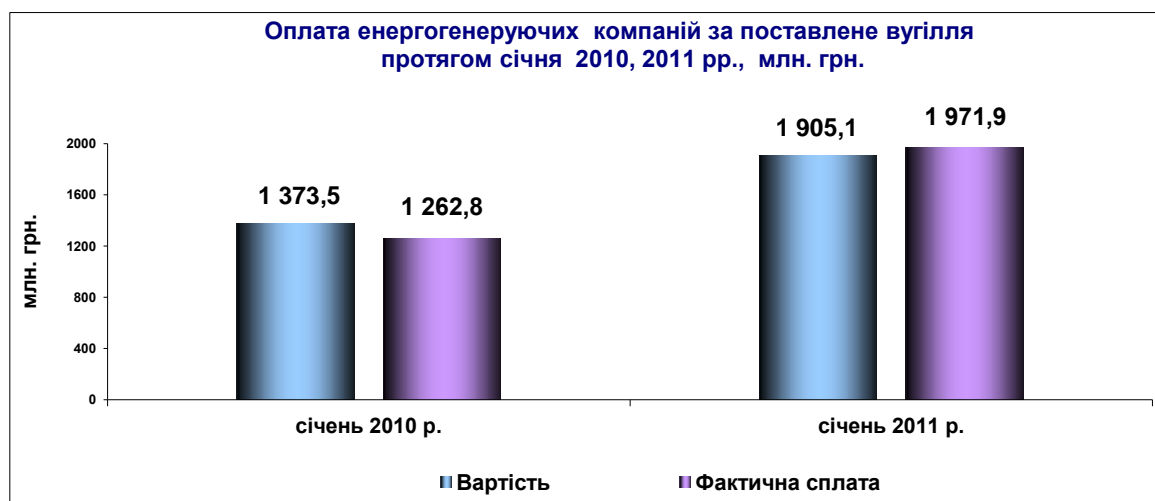
Протягом **січня 2011 року** обсяг спожитого природного газу енергогенеруючими компаніями України зменшився порівняно з аналогічним показником січня 2010 року на 56,7 млн. куб. м, або на 39,3% і склав 36,7 млн. куб. м.



Рівень розрахунків енергогенеруючих компаній за спожитий природний газ протягом **січня 2011 року** становив – 74,5% що на 20,9% менше ніж у січні 2010 року.. Крім того попередня оплата станом на 01.02.2011 складає 70,4 млн.грн.

Розрахунки за спожите вугілля

Рівень розрахунків енергогенеруючих компаній разом з ТОВ "Східенерго" за товарну продукцію, вироблену вугільними **підприємствами України** протягом **січня 2011 року** становив 103,5%, що на 11,6% більше ніж у січні 2010 року.



За **січень 2011 року** енергогенеруючим компаніям поставлено 2 865,6 тис. тонн вугілля, що на 428,1 тис. тонн (або на 17,6%) більше ніж за січень 2010 року.

Рівень розрахунків з платежів до бюджету станом на 01.02.2011.

Протягом **січня 2011 року** підприємствами, які належать до сфери управління Мінпаливенерго України, **перераховано** до консолідованого бюджету 3 992,9 млн. грн., або 119,8% від суми нарахувань, в тому числі до державного бюджету — 3 796,8 млн. грн. або 119,4%.



Зокрема, рівень оплати *підприємствами енергетики* склав 118,7% від суми нарахованих бюджетних платежів, що на 2,4% вище за минулорічний рівень оплати.

Рівень сплати податків *НАК "Нафтогаз України"* до бюджетів за вказаний період **2011 року** склав 120,0%, у минулому році він становив 105,3%.

Дебіторська та кредиторська заборгованість

Дебіторська заборгованість підприємств електроенергетики за відпущену споживачам теплову та електричну енергію протягом **січня 2011 року** збільшилась на 1 125,0 млн. грн., або на 9,9%, і становила на кінець періоду 12 463,0 млн. грн. Крім того, інша дебіторська заборгованість становить 189,0 млн. грн., а загальна сума дебіторської заборгованості дорівнює 12 652,0 млн. грн.

Основними боржниками з оплати за спожиту теплову та електричну енергію залишаються підприємства Держжитлокомунгоспу (42,2% від загального обсягу боргу), вугільної промисловості (14,0%), хімічної та металургійної промисловості (8,3%).

Заборгованість споживачів за отриману електричну енергію за **січень 2011 року** збільшилась на 742,0 млн. грн., або на 7,4%, і станом на 01.02.2011 склала 10 773,3 млн. грн.

Дебіторська заборгованість нафтопереробних підприємств станом на 01.01.2011 складає 7 653,0 млн. грн. (інформація по ВАТ "Нафтохімік Прикарпаття" не надається).

Дебіторська заборгованість, з урахуванням заборгованості між дочірніми підприємствами та товариствами, що знаходяться в корпоративному управлінні **НАК „Нафтогаз України“**, станом на 01.10.2010 складає 67 733,6 млн. грн.

Заборгованість споживачів за спожитий природний газ з урахуванням боргів 1999-2010 рр. станом на 01.02.2011 становить 19 805,2 млн. грн. Приріст заборгованості протягом **січня 2011 року** склав 3 723,1 млн. грн.

Кредиторська заборгованість енергопідприємств галузі протягом **січня 2011 року** зменшилась на 1 024,0 млн. грн., або на 11,8%, і станом на 01.02.2011 становила 7 627,0 млн. грн., а загальна кредиторська заборгованість з урахуванням заборгованості за позиками склала 15 468,0 млн. грн.

Кредиторська заборгованість нафтопереробних підприємств станом на 01.01.2011 складає 9 302,2 млн. грн. (інформація по ВАТ "Нафтохімік Прикарпаття" не надається).

Кредиторська заборгованість з урахуванням заборгованості між дочірніми підприємствами та товариствами, що знаходяться в корпоративному управлінні **НАК „Нафтогаз України“**, станом на 01.10.2010 складає 88 674,5 млн. грн.

Енергетика

Згідно з попередньо погодженим графіком ремонтів основного обладнання у 2011 році енергогенеруючими компаніями передбачено виконати ремонт 74 (18 447 МВт) енергоблоків, а саме: капітальний ремонт 6 (1 395 МВт) енергоблоків; середній ремонт 24 (6 309 МВт) енергоблоків; поточний ремонт 44 (10 743 МВт) енергоблоків.

На теплових електроцентралях виконати ремонт: 9 (1 670 МВт) енергоблоків; 15 (2 960 т/год) парових котлів; 5 (820 Гкал/год) водогрійних котлів; 9 (293 МВт) турбоагрегатів.

На гідроелектростанціях виконати капітальний ремонт та реконструкцію 28 (1 766,52 МВт) гідроагрегатів.

Станом на 01.02.2011 на **ТЕС** генеруючих компаній за попередньо погодженою програмою поточного року в ремонті та реконструкції знаходиться 11 (2 874 МВт) енергоблоків, в тому числі:

- в капітальному 2 (475 МВт) енергоблоки;
- в поточному 3 (1 257 МВт) енергоблоки;
- в реконструкції 6 (1 142 МВт) енергоблоків.

На **ТЕЦ** в середньому ремонті знаходиться 1 (20 МВт) турбіна.

На **ГЕС** за попередньо погодженою програмою поточного року в капітальному ремонті та реконструкції знаходиться 10 (499,38 МВт) гідроагрегатів.

Згідно з графіком ремонтної кампанії на **АЕС** України на 2011 рік заплановано здійснити ремонти на 13 енергоблоках:

- 3 капітальних ремонти (ЗАЕС-1; ЮУАЕС-2; РАЕС-2);
- 10 середніх ремонтів (ЗАЕС-2,4,5,6; ЮУАЕС-1,3; РАЕС-1,4; ХАЕС-1,2);
- розпочати перехідні на 2012 рік 2 капітальні ремонти (ЗАЕС-3; РАЕС-3);
- завершити перехідні 2 середні ремонти з 2010 року (ЗАЕС-3; РАЕС-3)

Станом на 01.02.2011 за графіком ремонтної кампанії 2010/2011 виконано ремонт на енергоблоці № 3 РАЕС.

Капітальне будівництво

Капітальні інвестиції галузей ПЕК

Протягом **січня 2011 року** галузевими підприємствами, що належать до сфери управління Мінпаливенерго, за рахунок усіх джерел фінансування освоєно 292,6 млн. грн. капітальних вкладень, що на 19,5% менше відповідного показника 2010 року.

В енергетиці освоєно 81,0 млн. грн. капітальних вкладень, що на 46,9% менше порівняно з аналогічним показником минулого року. Тривають роботи по будівництву Дністровської та Ташлицької ГАЕС, реконструкції енергоблоків ТЕС, каскаду Дніпровських ГЕС, будівництву магістральних електромереж для видачі потужності блоків атомних електростанцій.

НАК "Нафтогаз України" за **січень 2011 року** освоєно 211,6 млн. грн. капітальних вкладень, що на 0,2% більше ніж за січень 2010 року.

За звітний період підключено 5 газових свердловин.

У січні 2011 року введено в дію основних фондів у нафтогазовій галузі на суму 54,4 млн.грн.

Середньомісячна заробітна плата

За **2010 рік** розмір середньомісячної заробітної плати на підприємствах, що належать до сфери управління Мінпаливенерго (з урахуванням НАК "Енергетична компанія України", НАК "Нафтогаз України") становить **3 623,0 грн.**, що на 15,6% більше показника 2009 року, у тому числі у розрізі галузей:

енергетика – 3 304,0 грн. (збільшення до 2009 р. – 13,5%);

атомно-промисловий комплекс – 5 300,0 грн. (більше на 23,5%);

нафтогазовий комплекс – 3 508,0 грн. (більше на 14,7%).

Заборгованість з виплати заробітної плати

Станом на **1 лютого 2011 року** на державних підприємствах Мінпаливенерго загальна заборгованість із виплати заробітної плати склала **1 415,4 тис. грн.**, у тому числі на підприємствах:

енергетики – 1 376,6 тис. грн.;

атомно-промислового комплексу – 0,0 тис. грн.;

нафтогазового комплексу – 38,8 тис. грн.

Виробничий травматизм в галузях ПЕК

Протягом **січня 2011 року** на підприємствах паливно-енергетичного комплексу нещасних випадків зі смертельним наслідком не сталося, що відповідає показнику січня 2010 року.