

Інформаційна довідка
про основні показники розвитку галузей паливно-енергетичного комплексу
України
за січень та 1 місяць 2010 року (фактичні дані)

1.1. Динаміка та структура виробництва електроенергії

У **січні 2010 року** обсяг виробництва електричної енергії електростанціями, які входять до Об'єднаної енергетичної системи (далі ОЕС) України становив **18 454,0** млн. кВт·г та збільшився на 1 972,6 млн. кВт·г, або на 12,0% порівняно з показником 2009 року.

Електростанціями, що належать до сфери управління Мінпаливенерго, за вказаний період вироблено 17 632,0 млн. кВт·г електроенергії, що на 1 926,6 млн. кВт·г, або на 12,3% більше порівняно з відповідним періодом 2009 року.

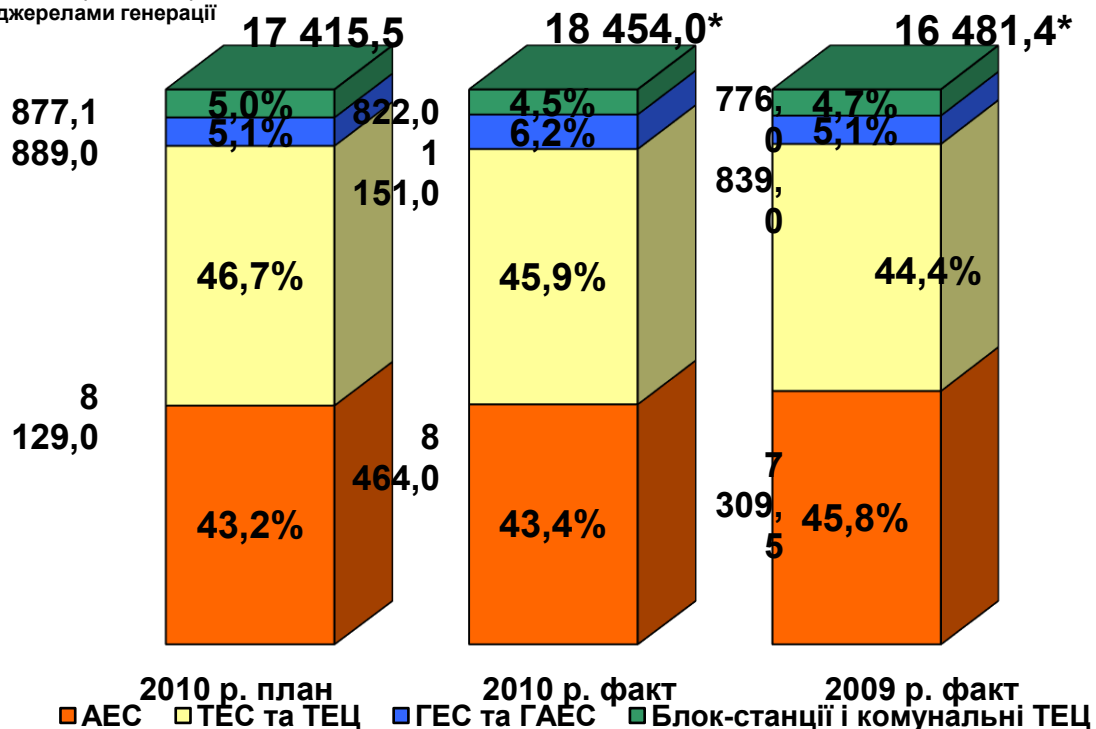
При цьому, **тепловими електростанціями та теплоелектро-централями** (далі ТЕС та ТЕЦ) вироблено 8 464,0 млн. кВт·г електроенергії, що на 1 154,5 млн. кВт·г, або на 15,8% більше ніж за січень 2009 року.

Обсяги виробництва електричної енергії **атомними електро-станціями** становлять 8 017,0 млн. кВт·г, що на 6,1% більше показника січня минулого року. Коефіцієнт використання встановленої потужності становить 77,9%, що на 4,5% більше показника у січні 2009 року.

Протягом січня 2010 року виробництво електроенергії **гідроелектростанціями та гідроакмулюючими станціями** (далі ГЕС та ГАЕС) збільшилось на 312,0 млн. кВт·г, або на 37,2% в порівнянні з показником січня 2009 року.

Структура та обсяги виробництва електроенергії по ОЕС України
у січні 2009, 2010 рр., млн.кВт·г

Виробіток (млн.кВт·г): Всього:
за джерелами генерації



Виробництво електроенергії НДЕ (вітрові двигуни) у січні 2010 р.:

- план – 0,4 млн. кВт·г;
- факт – 0,0 млн. кВт·г;
- факт у січні 2009 р. – 0,2 млн. кВт·г.

Виробництво електроенергії за **січень 2010 року** електростанціями інших видів (блок-станціями і комунальними ТЕЦ) порівняно з січнем 2009 року збільшилось на 46,0 млн. кВт·г, або на 5,9%.

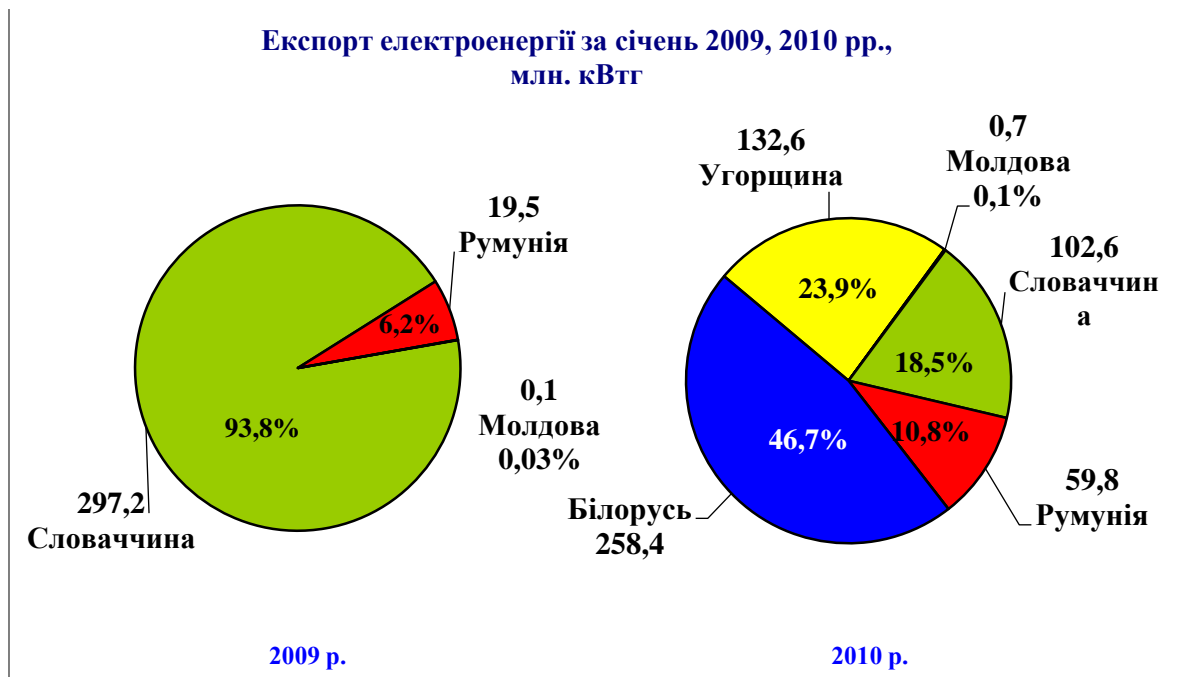
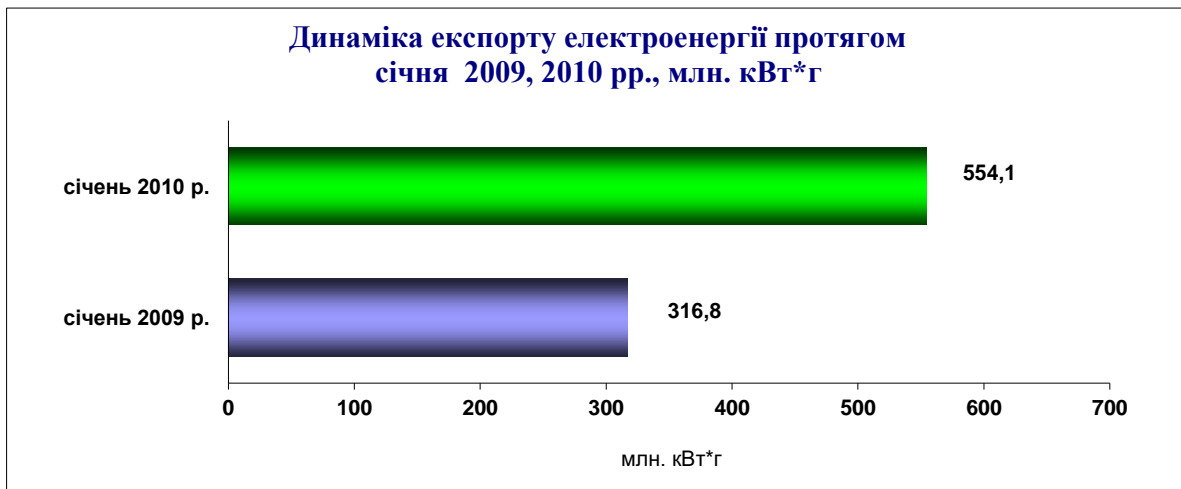
За **січень 2010 року** енергетичними компаніями та електростанціями (АЕС, ТЕС, ТЕЦ), що знаходяться в сфері управління Мінпаливенерго та ТОВ „Східенерго” відпущено 4 798,2 тис. Гкал тепла, що на 437,5 тис. Гкал (або на 10,0%) більше показника минулого року.

Паливозабезпечення ТЕС

На складах ТЕС, станом на **1 лютого 2010 року**, накопичено **1 656,2 тис.тонн** вугілля, що на 1 322,7 тис. тонн менше ніж у минулому році (2 978,9 тис. тонн).

1.2. Експорт електроенергії

У **січні 2010 року** на експорт передано 554,1 млн. кВт·г електроенергії, що на 237,3 млн. кВт·г, або на 74,5% більше ніж у відповідному періоді 2009 року.



1.3. Видобуток нафти та газу

У **січні 2010 року** в Україні видобуто нафти з газовим конденсатом на 36,1 тис. тонн (або на 10,4%) менше ніж у січні 2009 року, у тому числі підприємствами НАК "Нафтогаз України" зменшено обсяги видобутку на 34,3 тис. тонн (або на 10,7%), що становить 287,1 тис. тонн.



Обсяги видобутого газу у **січні 2010 року** в Україні зменшились на 173,0 млн. куб. м (або на 9,0%) порівняно з січнем минулого року, у тому числі підприємствами НАК "Нафтогаз України" видобуток газу менше рівня показника 2009 року на 149,3 млн. куб. м та дорівнює 1 613,9 млн. куб. м.



1.4. Переробка нафти

Протягом **січня 2010 року** на нафтопереробні заводи (НПЗ) та Шебелинський ГПЗ поставлено 1 027,7 тис. тонн **нафтової сировини**, що більше показника 2009 року на 40,7 тис. тонн (на 4,1%).

В тому числі, на Шебелинський ГПЗ поставлено 58,2 тис. тонн газового конденсату власного видобутку, що на 4,3 тис. тонн (на 6,9%) менше порівняно з показником 2009 року.

За **січень 2010 року** на нафтопереробні заводи (НПЗ) надійшло 959,1 тис. тонн нафти, в тому числі: 184,6 тис. тонн – власного видобутку (19,2% від загального обсягу поставки), 774,5 тис. тонн імпортовано (відповідно – 80,8%), в тому числі: 544,0 тис. тонн - з Російської Федерації (відповідно – 56,7%). Відповідно до показника 2009 року обсяг поставки нафти збільшився на 108,7 тис. тонн (на 12,8%).

Обсяги переробки нафтової сировини в Україні у **січні 2010 року** склали 1 002,9 тис. тонн, що на 68,8 тис. тонн (або на 7,4%) більше обсягів переробки за січень 2009 року.



Виробництво **бензинів** у **січні 2010 року** порівняно із відповідним періодом 2009 року **зменшилось** на 23,2 тис. тонн (або на 8,2%); **дизельного пального** – на 51,3 тис. тонн (або на 16,1%) та **мазуту** - на 43,4 тис. тонн (або на 19,2%) **більше**.

Загальні потужності з первинної переробки нафти протягом **січня 2010 року** завантажено в середньому на 22,5% (у 2009 році – 20,3%).

1.5. Транспортування нафти

Протягом **січня 2010 року** обсяги **транспортування нафти** підприємствами магістральних нафтопроводів **зменшились** порівняно із аналогічним періодом 2009 року на 674,6 тис. тонн (або на 19,7%) і склали 2 748,9 тис. тонн. При цьому транзитом до країн Західної Європи (Словаччини, Угорщини, Чехії) протранспортовано на 794,7 тис. тонн (або на 30,6%) **менше** порівняно із аналогічним показником 2009 року, для потреб України – на 120,1 тис. тонн **більше** (або на 14,6%).

У **січні 2010 року** **філією ВАТ "Укртранснафта" "МН Дружба"** загалом протранспортовано 1 834,2 тис. тонн нафти, що на 19,0% (або на 429,7 тис. тонн) **менше** ніж у відповідному періоді 2009 року.

Філією ВАТ "Укртранснафта" "Придніпровські магістральні нафтопроводи" всього перекачано нафти 914,7 тис. тонн, що на 21,1% (або на 244,9 тис. тонн) **менше** ніж аналогічний показник 2009 року.



У **січні 2010 року** частка транзитного обсягу перекачки нафти в загальному обсязі нафтоперекачування склала 65,7%, а частка нафто-перекачування на нафтопереробні підприємства України – відповідно 34,3%.

1.6. Газотранспортування

За **січень 2010 року** територією України за оперативними даними протранспортовано (транзитом) 10,2 млрд. куб. м природного газу, що на 5,5 млрд. куб. м., або на 117,0% більше ніж за січень 2009 року.

2. Споживання електроенергії

Протягом **січня 2010 року** збільшено споживання електроенергії (**брутто**) порівняно із січнем 2009 р. на 1 711,6 млн. кВт·г (або на 10,6%) та склало 17 898,0 млн. кВт·г.

Споживання електроенергії (**нетто**) галузями національної економіки та населенням у **січні 2010 року** становить 13 688,0 млн. кВт·г, що на 1 546,4 млн. кВт·г (або 12,7%) більше аналогічного показника 2009 року.

Це відбулося, переважно, за рахунок збільшення обсягу споживання електричної енергії металургійною (на 40,0%), хімічною та нафтохімічною (на 15,0%), а також промисловістю будівельних матеріалів (на 15,0%).

Протягом **січня 2010 року** величина загальних технологічних витрат електроенергії на її транспортування електричними мережами Мінпаливенерго всіх класів напруги склала 2,8 млрд. кВт·г, або 16,8% загального відпуску електроенергії в мережу. Порівняно з показником січня 2009 року рівень загальних технологічних витрат на транспортування електроенергії зменшився на 0,83%.

Нормативна величина технологічних витрат електроенергії за **січень 2010 року** склала 2,6 млрд. кВт·г, або 15,6% величини відпуску електроенергії в мережу. Порівняно з періодом минулого року нормативна величина витрат зменшилася на 0,74%.

За рахунок виконання організаційно-технічних заходів зі зниження технологічних витрат в електричних мережах 0,38-800 кВ Міністерством палива та енергетики України за січень 2010 року заощаджено 19,6 млн. кВт·г електричної енергії.

Розрахунки за електричну та теплову енергію

Вартість відпущеної **генеруючими джерелами** ДП "Енергоринок" електроенергії за **січень 2010 року** збільшилась порівняно із січнем 2009 р. на 1 486,8 млн. грн. (або на 31,8%). При цьому за енергопродукцію оплачено на 966,9 млн. грн. (або на 24,8%) більше, ніж у січні 2009 року. **Рівень оплати** електроенергії склав **79,0%**, що на 4,4% менше показника січня 2009 року.



За **січень 2010 року** вартість купованої **обласними енергопостачальними компаніями** та іншими постачальниками в ДП "Енергоринок" електроенергії порівняно з відповідним періодом 2009 року збільшилась на 1 469,3 млн. грн. (або на 31,0%). При цьому оплачено на 1 148,9 млн. грн. (або на 26,3%) більше ніж у січні 2009 року. **Рівень оплати** електричної енергії склав **88,9%**, що на 3,3% менше аналогічного показника за січень 2009 року.



За **січень 2010 року споживачам** відпущено **електричної та теплової енергії** на суму 6 488,8 млн. грн., фактична оплата становила 5 528,7 млн. грн., або **85,2%** від вартості відпущеної енергії.



За **січень 2010 року споживачам** відпущено **електричної енергії** від енергопостачальних компаній на 736,8 млн. грн. (або на 14,6%) **більше** порівняно з відповідним періодом 2009 року. При цьому оплачено на 578,3 млн. грн. (або на 12,5%) **більше** ніж у січні 2009 року. Рівень оплати електроенергії склав **89,7%**, що на 1,6% **менше** ніж у січні 2009 року.

Розрахунки за газ

НАК "Нафтогаз України" за **січень 2010 року** споживачам реалізовано 6 713,8 млн. кубометрів природного газу вартістю 7 364,1 млн. грн., за який сплачено 4 166,3 млн. грн. Рівень оплати за спожитий природний газ всіма категоріями споживачів України становить **56,6%**.

Обсяги та оплата споживання природного газу за січень 2010 р. (за даними НАК "Нафтогаз України")

Категорія споживачів	Обсяг спожитого газу, млн. кубометрів	Вартість спожитого газу, млн. грн.	Оплата спожитого газу, млн. грн.	Рівень оплати за спожитий газ, %	Борг за спожитий газ, млн. грн.
Населення	3 140,0	1 245,0	458,0	36,8	787,0
Бюджетні організації	160,6	391,8	169,6	43,3	222,3
Підприємства комунальної теплоенергетики	2 148,7	2 665,9	340,5	12,8	2 325,4
в т. ч.: АК "Київенерго"	422,8	661,4	215,5	32,6	445,9
Споживачі промислового та енергетичного комплексу	1 262,1	3 058,7	3 196,2	104,5	-137,6
в т. ч.: підприємства промислового комплексу	1 142,8	2 749,2	2 844,1	103,4	-94,8
підприємства енергетичного комплексу	103,5	269,7	325,1	120,6	-55,4
Госпрозрахунковий компобут	15,8	39,8	27,0	68,0	12,7

Розрахунки за спожитий природний газ енергогенеруючими компаніями України.

Протягом **січня 2010 року** обсяг спожитого природного газу енергогенеруючими компаніями України збільшився порівняно з аналогічним показником січня 2009 року на 87,0 млн. куб.м і склав 93,5 млн. куб. м.



Рівень розрахунків енергогенеруючих компаній за спожитий природний газ протягом **січня 2010 року** становив – 95,4%. Крім того попередня оплата станом на 01.02.2010 складає 69,1 млн.грн.

Розрахунки за спожите вугілля

Рівень розрахунків енергогенеруючих компаній разом з ТОВ "Східенерго" за товарну продукцію, вироблену вугільними **підприємствами України** протягом **січня 2010 року** становив 93,1%,



За **січень 2010 року** енергогенеруючим компаніям поставлено 2 455,8 тис. тонн вугілля, що на 16,3 тис. тонн (або на 0,7%) менше ніж за січень 2009 року.

Рівень розрахунків з платежів до бюджету станом на 01.02.2010.

Протягом **січня 2010 року** підприємствами, які належать до сфери управління Мінпаливенерго України, **перераховано** до консолідованого бюджету 3 428,0 млн. грн., або 107,0% від суми нарахувань, в тому числі до державного бюджету — 3 256,2 млн. грн. або 106,0%.

Зокрема, рівень оплати **підприємствами енергетики** склав 116,3% від суми нарахованих бюджетних платежів, що на 3,9% нижче за минулорічний рівень оплати 2009 року.



Рівень сплати податків **НАК "Нафтогаз України"** до бюджетів за вказаний період **2010 року** склав 105,3%, у минулому році він становив 99,9%.

Дебіторська та кредиторська заборгованість

Дебіторська заборгованість підприємств електроенергетики за відпущену споживачам теплову та електричну енергію протягом **січня 2010 року** збільшилась на 2 221,0 млн. грн., або на 24,4%, і становила на кінець періоду 11 342,0 млн. грн. Крім того, інша дебіторська заборгованість становить 1 446,0 млн. грн., а загальна сума дебіторської заборгованості дорівнює 12 788,0 млн. грн.

Основними боржниками з оплати за спожиту теплову та електричну енергію залишаються підприємства Держжитлокомунгоспу (39,1% від загального обсягу боргу), вугільної промисловості (14,4%), хімічної та металургійної промисловості (6,9%), агрокомплексу (1,9%).

Заборгованість споживачів за отриману електричну енергію за **січень 2010 року** збільшилась на 591,2 млн. грн., або на 6,5%, і станом на 01.02.2010 склала 9 749,7 млн. грн.

Дебіторська заборгованість нафтопереробних підприємств станом на 01.01.2010 складає 8 505,1 млн. грн. (інформація по ВАТ "Нафтохімік Прикарпаття" та ВАТ „Херсоннафтопереробка“ не надається).

Дебіторська заборгованість за виключенням заборгованості між дочірніми підприємствами та товариствами, що знаходяться в корпоративному управлінні **НАК „Нафтогаз України“**, станом на 01.10.2009 складає 26 445,5 млн. грн.

Заборгованість споживачів за спожитий природний газ з урахуванням боргів 1999-2009 рр. станом на 01.02.2010 становить 13 426,0 млн. грн. Приріст заборгованості протягом **січня 2010 року** склав 3 197,8 млн. грн.

Кредиторська заборгованість енергопідприємств галузі протягом **січня 2010 року** зменшилась на 2 300,0 млн. грн., або на 34,5%, і станом на 01.02.2010 становила 4 360,0 млн. грн., а загальна кредиторська заборгованість з урахуванням заборгованості за позиками склала 9 819,0 млн. грн.

Кредиторська заборгованість нафтопереробних підприємств станом на 01.01.2010 складає 13 680,2 млн. грн. (інформація по ВАТ "Нафтохімік Прикарпаття" та ВАТ „Херсоннафтопереробка“ не надається).

Кредиторська заборгованість за виключенням заборгованості між дочірніми підприємствами та товариствами, що знаходяться в корпоративному управлінні НАК „Нафтогаз України”, станом на 01.10.2009 складає 42 580,9 млн. грн.

Енергетика

Станом на 01.02.2010 на ТЕС генеруючих компаній в ремонті та реконструкції знаходиться 6 (1 267 МВт) енергоблоків, в тому числі:
в капітальному 1 (300 МВт) енергоблок, в реконструкції 5 (967 МВт) енергоблоки.

На ГЕС в капітальному ремонті та реконструкції знаходиться 9 (312,58 МВт) гідроагрегатів.

Згідно з графіком ремонтної кампанії на АЕС України у 2010 році заплановано:

- 5 капітальних ремонтів (ЗАЕС-2,5; ЮУАЕС-3; РАЕС-1; ХАЕС-2);
- 7 середніх ремонтів (ЗАЕС-1,4,6; ЮУАЕС-2; РАЕС-2,3; ХАЕС-1);
- розпочати перехідні на 2011 рік 2 середні ремонти (ЗАЕС-3; ЮУАЕС-3);
- завершити 3 перехідні ремонти з 2009 року (ЗАЕС-3; РАЕС-4; ЮУАЕС-1).

Станом на 01.02.2010 виконуються:

- капітальний ремонт на енергоблоці № 4 РАЕС;
- середній ремонт на енергоблоці на № 3 ЗАЕС.

Капітальні інвестиції галузей ПЕК

Протягом **січня 2010 року** галузевими підприємствами, що належать до сфери управління Мінпаливенерго, за рахунок усіх джерел фінансування освоєно 309,6 млн. грн. капітальних вкладень, що на 31,0% менше відповідного показника 2009 року.

В енергетиці освоєно 98,9 млн. грн. капітальних вкладень, що на 60,2% менше порівняно з аналогічним показником минулого року. Тривають роботи по будівництву Дністровської та Ташлицької ГАЕС, реконструкції енергоблоків ТЕС, каскаду Дніпровських ГЕС, будівництву магістральних електромереж для видачі потужності блоків атомних електростанцій.

НАК “Нафтогаз України” за **січень 2010 року** освоєно 210,7 млн. грн. капітальних вкладень, що на 5,4% більше ніж за січень 2009 року.

За звітний період підключено 4 одиниці газових свердловин та 1 нафтову свердловину.

У січні 2010 року введено у нафтогазовій галузі в дію основних фондів на суму 65,8 млн.грн.

Середньомісячна заробітна плата

Протягом **січня 2010 року** розмір середньомісячної заробітної плати на підприємствах, що належать до сфери управління Мінпаливенерго (з урахуванням НАК “Енергетична компанія України”, НАК “Нафтогаз України”) становить **3 171,0 грн.**, що на 9,5% більше показника 2009 року, у тому числі у розрізі галузей:

- енергетика** – 3 016,0 грн. (збільшення до 2009 р. – 8,3%);
- атомно-промисловий комплекс** – 4 644,0 грн. (більше на 21,7%);
- нафтогазовий комплекс** – 2 937,0 грн. (більше на 6,0%).

Заборгованість з виплати заробітної плати

Станом на **1 лютого 2010 року** на державних підприємствах Мінпаливенерго загальна заборгованість із виплати заробітної плати склала **1 074,4 тис. грн.**, у тому числі на підприємствах:

- енергетики** – 293,3 тис. грн.;
- атомно-промислового комплексу** – 458,9 тис. грн.;
- нафтогазового комплексу** – 322,2 тис. грн.

Виробничий травматизм в галузях ПЕК

Протягом **січня 2010 року** на підприємствах паливно-енергетичного комплексу сталося **7** нещасних випадків зі смертельним наслідком, що на 9 випадків менше порівняно з показником 2009 року.

Зокрема, на підприємствах **енергетичної галузі** протягом **січня 2010 року** сталося **4** випадки смертельного травматизму, що на 7 випадків менше порівняно з показником 2009 року. На

підприємствах **ядерної енергетики та атомно-промислового комплексу** порівняно з показником 2009 року нещасних випадків зі смертельним наслідком не сталося.

На підприємствах **НАК „Нафтогаз України”** сталося 3 випадки зі смертельним наслідком, що на 1 випадок більше показника 2009 року.