

Інформаційна довідка
про основні показники розвитку галузей паливно-енергетичного комплексу
України
за серпень та 8 місяців 2008 року (фактичні дані)

1.1. Динаміка та структура виробництва електроенергії

У **серпні 2008 року** обсяг виробництва електричної енергії електростанціями, які входять до Об'єднаної енергетичної системи (ОЕС) України становив **15 455,0** млн. кВт·г та збільшився на 243,0 млн. кВт·г, або на 1,6% порівняно з аналогічним показником 2007 року.

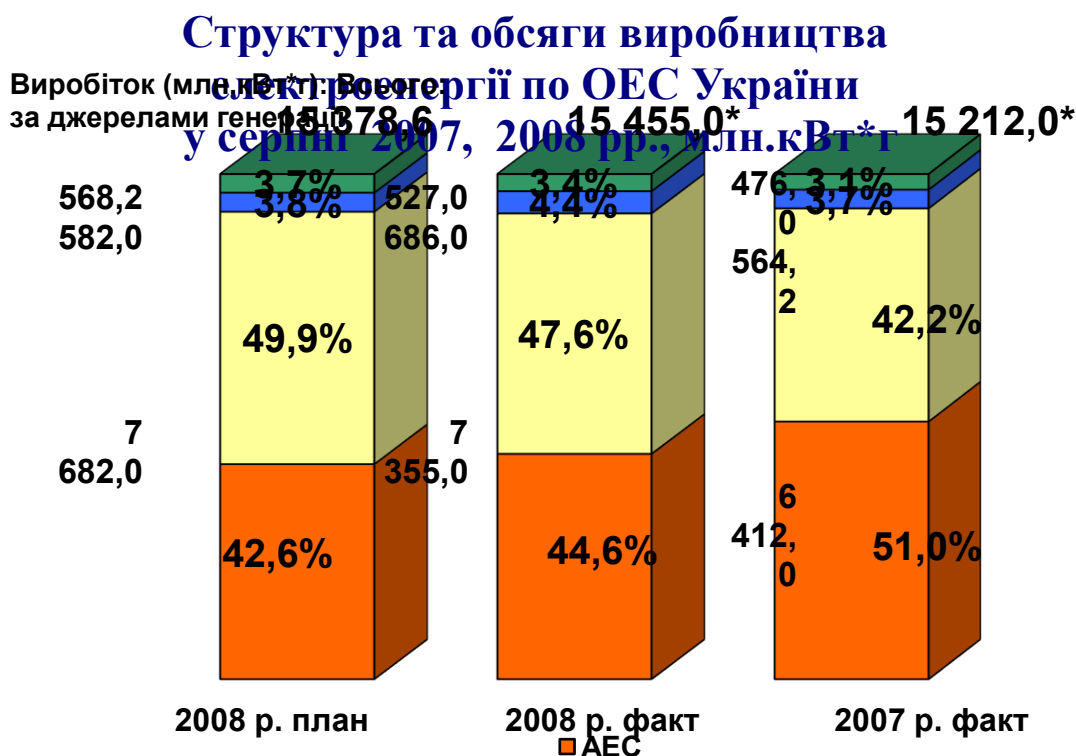
Електростанціями, що належать до сфери управління Мінпаливенерго, за вказаний період вироблено 14 928,0 млн. кВт·г електроенергії, що на 192,0 млн. кВт·г, або на 1,3% більше порівняно з відповідним періодом 2007 року.

При цьому, **тепловими електростанціями** вироблено 7 355,0 млн. кВт·г електроенергії, що на 943,0 млн. кВт·г, або на 14,7% більше ніж за відповідний період 2007 року.

Обсяги виробництва електричної енергії **атомними електро-станціями** становлять 6 887,0 млн. кВт·г, що на 11,2% менше показника серпня минулого року. Коефіцієнт використання встановленої потужності становить 66,9%, що на 8,5% менше показника у серпні 2007 року.

Протягом серпня 2008 року виробництво електроенергії **гідроелектростанціями** збільшилось на 121,8 млн. кВт·г, або на 21,6% в порівнянні з показником серпня 2007 року.

Виробництво електроенергії за **серпень 2008 року електростанціями інших видів** (блок-станціями і теплоелектроцентралями) порівняно з серпнем 2007 року збільшилось на 51,0 млн. кВт·г, або на 10,7%.



*Виробництво електроенергії НДЕ (вітрові двигуни) у серпні 2008 р.:

- план – 0,4 млн. кВт*г;
- факт – 0,0 млн. кВт*г;
- факт у серпні 2007 р. – 0,4 млн. кВт*г.

За **8 місяців 2008 року** обсяг виробництва електричної енергії електростанціями, які входять до Об'єднаної енергетичної системи України, досяг **130 513,3** млн. кВт·г, що на **3 008,2** млн. кВт·г або на 2,4% більше порівняно з аналогічним періодом 2007 року.

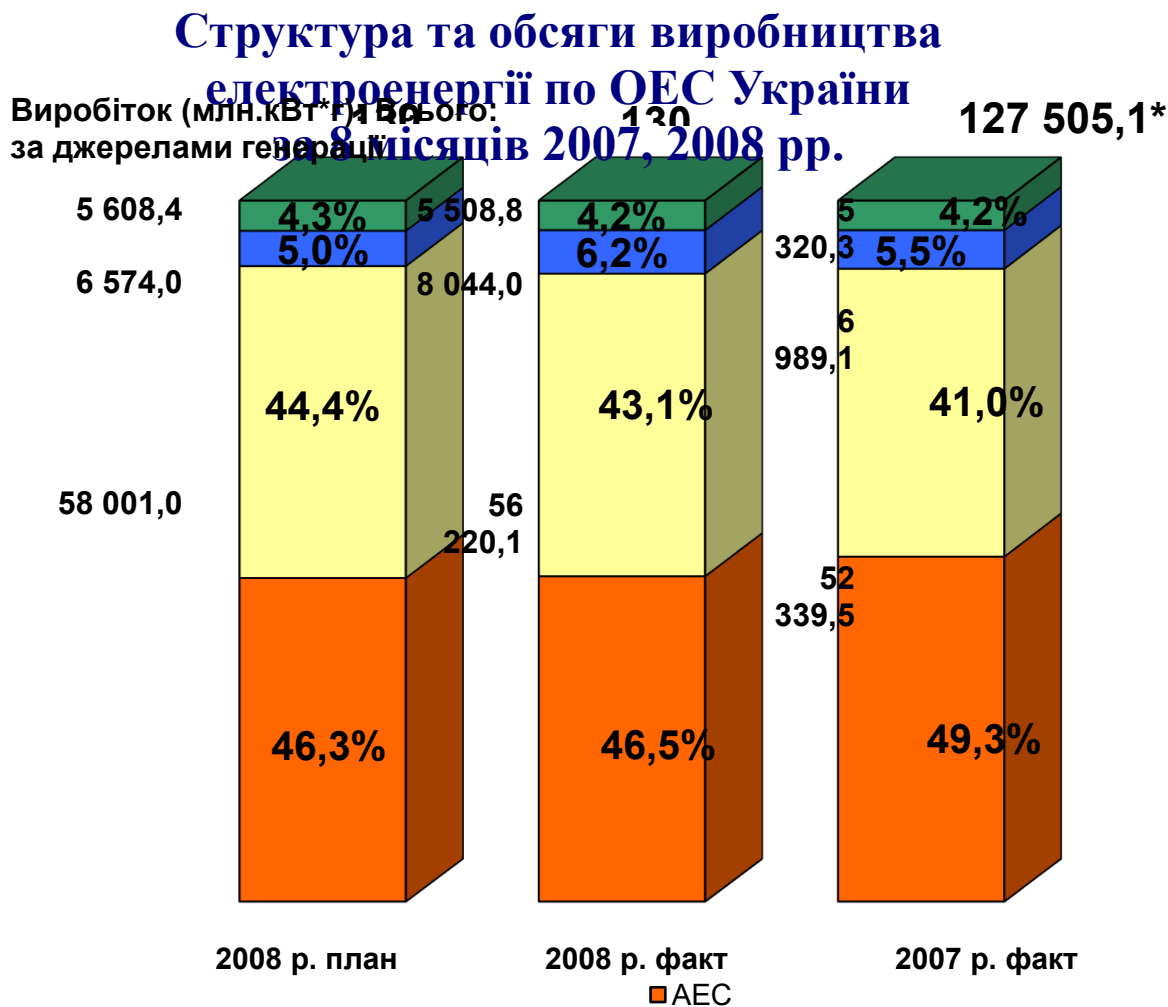
Електростанціями, що належать до сфери управління Мінпаливенерго, вироблено 125 004,5 млн. кВт·г, що на 2 819,7 млн. кВт·г, або на 2,3% більше ніж за відповідний період минулого року.

При цьому **тепловими електростанціями** вироблено електроенергії на 3 880,6 млн. кВт·г, або на 7,4% більше ніж за 8 місяців 2007 року.

Атомними електростанціями вироблено електроенергії на 2 114,6 млн. кВт·г, або на 3,4% менше порівняно з відповідним періодом 2007 року. Коефіцієнт використання встановленої потужності становить 75,0%, що на 2,9% менше рівня минулого року.

Виробництво електроенергії **гідроелектростанціями** збільшилось на 1 054,9 млн. кВт·г, або на 15,1% від минулорічного періоду та становить 8 044,0 млн. кВт·г.

Виробництво електроенергії **електростанціями інших видів** (блок-станціями і еплектроцентралями) порівняно з відповідним періодом 2007 року збільшилось на 188,5 млн. кВт·г, або на 3,5%.



*Виробництво електроенергії НДЕ (вітрові двигуни) за 8 місяців 2008 року:

- план – 4,8 млн. кВт*г;
- факт – 3,1 млн. кВт*г;
- факт 7 міс 2007 р. – 4,3 млн. кВт*г.

Протягом **серпня 2008 року** тепловими та атомними електростанціями і районними котельнями відпущено 507,0 тис. Гкал тепла, що на 65,1 тис. Гкал (або на 11,4%) менше показника серпня 2007 року.

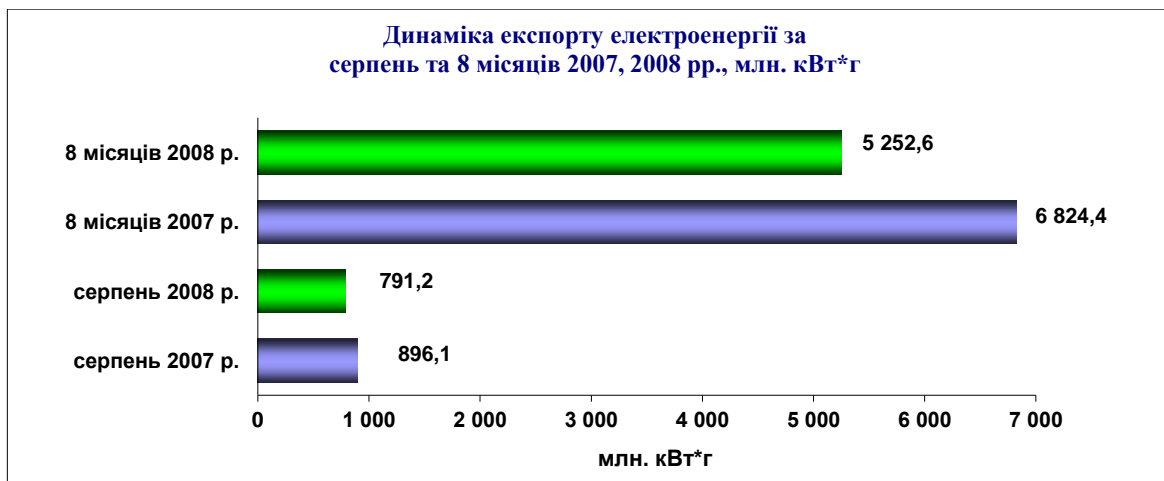
З початку року спостерігається збільшення обсягу відпуску **теплової енергії** за **8 місяців 2008 року** всіма джерелами генерації порівняно із відповідним періодом 2007 року на 649,0 тис. Гкал (або на 4,0%) та становить 16 991,4 тис. Гкал.

Паливозабезпечення ТЕС

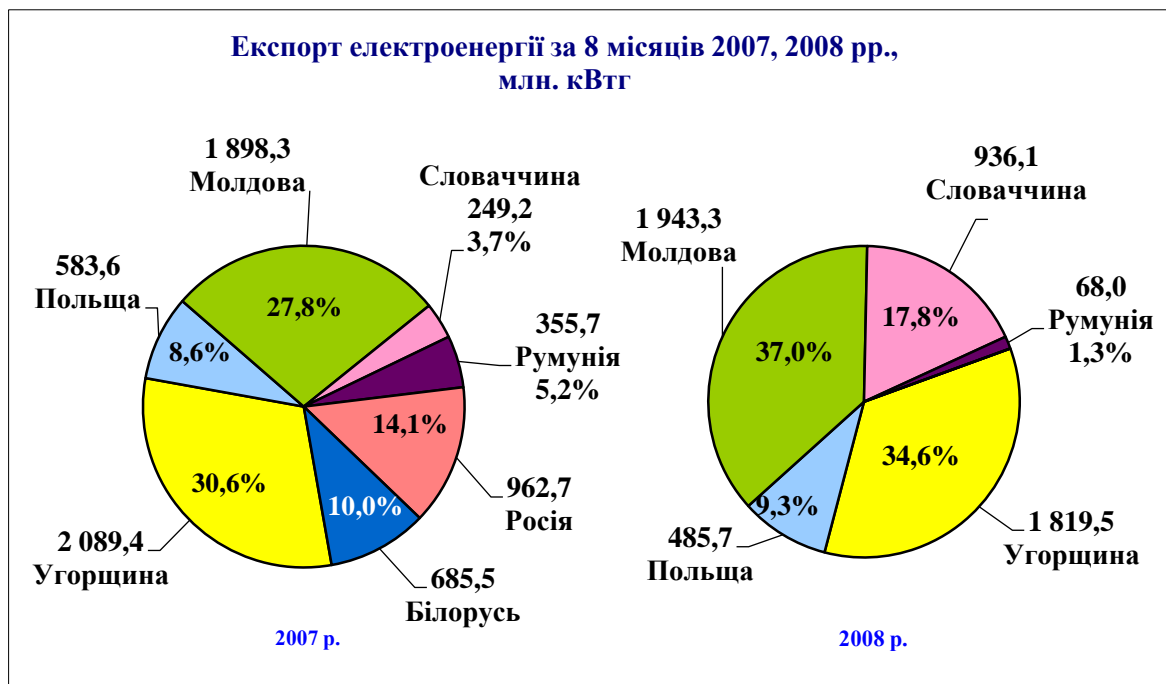
На складах ТЕС, станом на **1 вересня 2008 року**, накопичено **2 118,3 тис. тонн** вугілля, що на 100,2 тис. тонн менше ніж у минулому році (2 218,50 тис. тонн). Запаси мазуту на ТЕС на 01.09.08 становили 144,0 тис. тонн (на 01.09.07 – 147,6 тис. тонн).

1.2. Експорт електроенергії

У **серпні 2008 року** на експорт передано 791,2 млн. кВт·г електроенергії, що на 104,9 млн. кВт·г, або на 11,7% менше ніж у відповідному періоді 2007 року.



Протягом **8 місяців 2008 року** експортовано 5 252,6 млн. кВт·г електроенергії, що на 571,8 млн. кВт·г, або на 23,0% менше відповідного показника 2007 року.



Скорочення обсягів експорту зумовлене припиненням експортних поставок до Білорусії (з 01.07.2007) та Росії (з 01.10.2007). Експорт до Польщі відновлено з 14.04.2008.

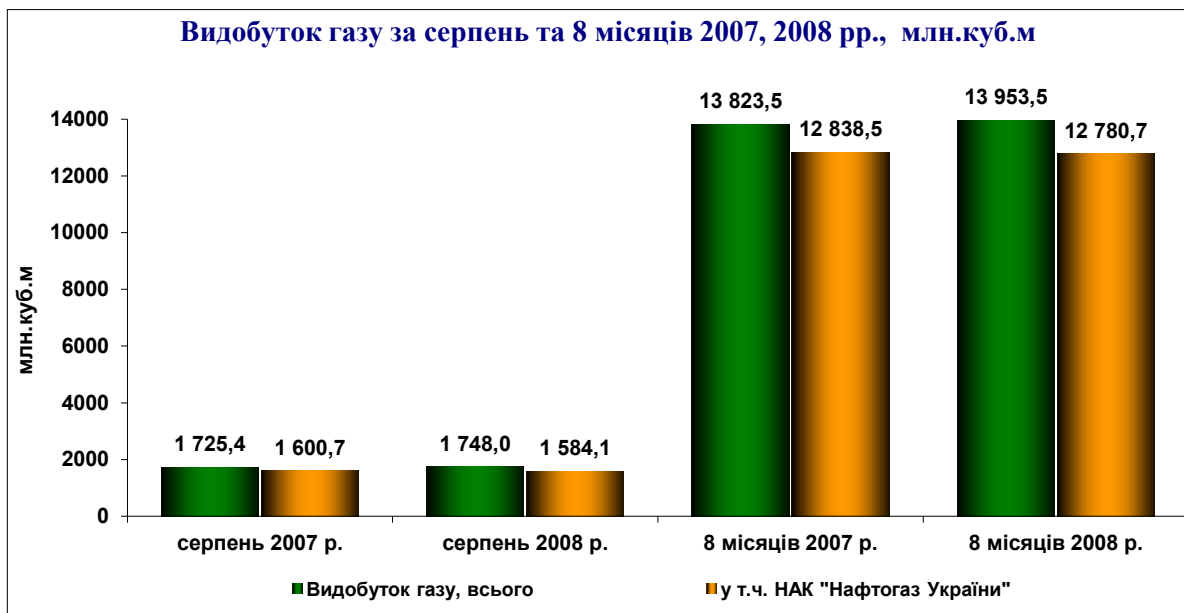
1.3. Видобуток нафти та газу у серпні 2008 року в Україні видобуто нафти з газовим конденсатом на 29,0 тис. тонн (або на 7,6%) менше ніж у серпні 2007 року, у тому числі підприємствами НАК "Нафтогаз України" зменшено обсяги видобутку на 19,2 тис. тонн (або на 5,6%), що становить 323,7 тис. тонн.

Обсяги видобутку нафти з газовим конденсатом протягом **8 місяців 2008 року** зменшились на 118,5 тис.тонн (або на 4,0%) відповідно аналогічного показника 2007 року та дорівнюють 2 862,3 тис.тонн, у тому числі обсяги видобутку підприємствами НАК "Нафтогаз України" у порівнянні з показником минулого року зменшились на 82,4 тис.тонн (або на 3,1%) та становлять 2 615,3 тис. тонн.



Обсяги видобутого газу у **серпні 2008 року** в Україні збільшилися на 22,6 млн. куб. м (або на 1,3%) порівняно з серпнем минулого року, у тому числі підприємствами НАК "Нафтогаз України" видобуток газу менше рівня показника 2007 року на 16,6 млн. куб. м та дорівнює 1 584,1 млн. куб. м.

За **8 місяців 2008 року** видобуток газу на 130,0 млн. куб. м (або на 0,9%) більше показника 8 місяців 2007 року та дорівнює 13 953,5 млн. куб. м, у тому числі обсяг видобутку газу підприємствами НАК "Нафтогаз України" менше на 57,8 млн. куб. м, та становить 12 780,7 млн. куб. м.



1.4. Переробка нафти

У **серпні 2008 року** на нафтопереробні заводи (НПЗ) та Шебелинський ГПЗ надійшло 854,8 тис. тонн нафти, в тому числі: 289,9 тис. тонн – власного видобутку (33,9% від загального обсягу поставки), 564,9 тис. тонн - з Російської Федерації (відповідно – 66,1%), У тому числі на нафтопереробні заводи (НПЗ) України поставлено 791,7 тис. тонн нафти, а саме 226,8 тис. тонн – власного видобутку (28,6% від загального обсягу поставки), 564,9 тис. тонн імпортовано (відповідно – 71,4%). Порівняно із серпнем 2007 року обсяг поставки нафти зменшився на 323,7 тис. тонн (на 29,0%).

Крім того, на Шебелинський ГПЗ поставлено 63,1 тис. тонн газового конденсату власного видобутку, що на 20,5 тис. тонн (на 24,5%) менше ніж у серпні 2007 року.

За **8 місяців 2008 року** на нафтопереробні заводи (НПЗ) та Шебелинський ГПЗ надійшло 6 942,4 тис. тонн нафти, а саме 2 443,8 тис. тонн – власного видобутку (35,2% від загального обсягу поставки), 4 498,6 тис. тонн імпортовано (відповідно – 64,8%), в тому числі: 4 227,6 тис. тонн – з Росії (60,9%), 165,9 тис. тонн - з Іраку (м. Кіркук) (2,4%) та 105,1 тис. тонн – з Білорусії (1,5%).

У тому числі на нафтопереробні заводи (НПЗ) України поставлено 6 408,8 тис. тонн нафти, а саме 1 910,2 тис. тонн – власного видобутку (29,8% від загального обсягу поставки), 4 498,6 тис. тонн

імпортовано (відповідно – 70,2%). Відповідно до показника 2007 року обсяг поставки нафти зменшився на 2 734,6 тис. тонн (на 29,9%).

Крім того, на Шебелинський ГПЗ поставлено 533,6 тис. тонн газового конденсату власного видобутку, що на 135,2 тис. тонн (на 20,2%) менше порівняно з січнем – серпнем 2007 року.

Обсяги переробки нафти та газового конденсату в Україні у **серпні 2008 року** склали 1 087,1 тис. тонн, що на 94,7 тис. тонн (або на 8,0%) менше обсягів переробки за серпень 2007 року.

Протягом **8 місяців 2008 року** обсяг **переробки нафти та газового конденсату** склав 7 438,0 тис. тонн, зменшившись порівняно з аналогічним періодом 2007 року на 2 357,4 тис. тонн, або на 24,1%.



Виробництво **бензинів** за **січень – серпень 2008 року** порівняно із відповідним періодом 2007 року зменшилось на 636,5 тис. тонн (або на 21,7%); **дизельного пального** – на 797,3 тис. тонн (або на 26,9%) та **мазуту** - на 895,0 тис. тонн (або на 36,6%) менше.

Загальні потужності з первинної переробки нафти за **8 місяців 2008 року** завантажено в середньому на 22,8% (у 2007 році – 27,3%).

У березні поточного року після реконструкції було запущено в експлуатацію Одеський нафтопереробний завод. У березні – серпні 2008 року Одеський НПЗ переробив 1 157,3 тис. тонн нафти.

1.5. Транспортування нафти

Протягом **8 місяців 2008 року** обсяги **транспортування нафти** підприємствами магістральних нафтопроводів зменшились порівняно із аналогічним періодом 2007 року на 7 858,8 тис. тонн (або на 22,2%) і склали 27 476,4 тис. тонн. При цьому транзитом до країн Західної Європи (Словаччини, Угорщини, Чехії) протранспортовано на 5 134,5 тис. тонн (або на 18,9%) менше порівняно із аналогічним показником 2007 року, для потреб України – на 2 724,3 тис. тонн менше (або на 33,3%).



За **8 місяців 2008 року** філією ВАТ "Укртранснафта" "МН Дружба" загалом протранспортовано 16 843,1 тис. тонн нафти, що на 3,2% (або на 565,5 тис. тонн) менше порівняно з аналогічним показником 2007 року.

Філією ВАТ "Укртранснафта" "Придніпровські магістральні нафтопроводи" всього перекачано нафти 10 633,3 тис. тонн, що на 40,7% (або на 7 293,3 тис. тонн) менше ніж у відповідному періоді 2007 року.

За **8 місяців 2008 року** частка транзитного обсягу перекачки нафти в загальному обсязі нафтоперекачування склала 80,1%, а частка нафто-перекачування на нафтопереробні підприємства України – відповідно 19,9%.

Сьогодні фінансовий стан нафтотранспортних підприємств не дозволяє здійснювати заходи для забезпечення їх ефективного функціонування, що пов'язано з високим рівнем податкового навантаження, неповним використанням потужностей нафтотранспортної системи (менше 40 відсотків), погіршенням технічного стану об'єктів нафтопроводів.

1.6. Газотранспортування

За **8 місяців 2008 року** територією України за оперативними даними протранспортовано (транзитом) 83,7 млрд. куб. м природного газу, що на 12,8 млрд. куб. м., або на 18,1% більше ніж за 8 місяців 2007 року.

2. Споживання електроенергії

Протягом **серпня 2008 року** збільшено споживання електроенергії (**брутто**) порівняно із серпнем 2007 р. на 190,3 млн. кВт·г (або на 1,3%) та склало 14 678,0 млн. кВт·г.

Споживання електроенергії (**нетто**) галузями національної економіки та населенням у **серпні 2008 року** становить 12 007,5 млн. кВт·г, що на 137,2 млн. кВт·г (або 1,2%) більше аналогічного показника 2007 року.

За **8 місяців 2008 року** споживання електроенергії (**брутто**) склало 125 547,4 млн. кВт·г, що на 4 725,7 млн. кВт·г (або 3,9%) більше ніж за 8 місяців 2007 року.

Споживання електроенергії (**нетто**) галузями національної економіки та населенням протягом **8 місяців 2008 року** становить 101 624,0 млн. кВт·г, що на 4 319,7 млн. кВт·г (або на 4,4%) більше аналогічного показника 2007 року. Це відбулося, переважно, за рахунок збільшення обсягу споживання електричної енергії промисловістю будівельних матеріалів (на 9,7%), будівництвом (на 27,1%), населенням (на 8,9%) та комунально - побутовими споживачами (на 11,1%).

Протягом **7 місяців 2008 року** величина загальних технологічних витрат електроенергії на її транспортування електричними мережами Мінпаліверенерго всіх класів напруги склала 12,4 млрд. кВт·г, або 11,87% загального відпуску електроенергії в мережу. Порівняно з відповідним періодом 2007 року рівень загальних технологічних витрат на транспортування електроенергії зменшився на 0,33%.

Нормативна величина технологічних витрат електроенергії за **7 місяців 2008 року** досягла 13,2 млрд. кВт·г, або 12,64% величини відпуску електроенергії в мережу. Порівняно з відповідним періодом минулого року нормативна величина витрат збільшилася на 0,2%.

За рахунок виконання організаційно-технічних заходів зі зниження технологічних витрат в електричних мережах 0,38-800 кВ Міністерством палива та енергетики України за січень – липень поточного року заощаджено 168,6 млн. кВт·г електричної енергії.

Розрахунки за електричну та теплову енергію

Вартість відпущеної **генеруючими джерелами** ДП "Енергоринок" електроенергії за **серпень 2008 року** збільшилась порівняно із серпнем 2007 р. на 1 249,1 млн. грн. (або на 38,8%). При цьому за енергопродукцію сплачено на 1 079,9 млн. грн. (або на 32,0%) **більше**, ніж у серпні 2007 року. **Рівень оплати** електроенергії склав **99,6%**, що на 5,2% **менше** аналогічного показника 2007 року.

За **8 місяців 2008 року** вартість відпущеної **генеруючими джерелами** ДП "Енергоринок" електроенергії збільшилась на 7 329,7 млн. грн. (або на 28,9%). За неї було сплачено на 7 441,0 млн. грн. (або на 29,3%) **більше**, ніж за 8 місяців 2007 року. **Рівень оплати** електроенергії склав **100,3%**, що на 0,4% **більше** показника минулого року.



За **серпень 2008 року** вартість купованої **обласними енергопостачальними компаніями** та іншими постачальниками в ДП "Енергоринок" електроенергії порівняно з відповідним періодом 2007 року збільшилась на 1 249,2 млн. грн. (або на 38,2%). При цьому сплачено на 1 184,6 млн. грн. (або на 35,9%) **більше** ніж у серпні 2007 року. **Рівень оплати** електричної енергії склав **99,4%**, що на 1,7% **менше** аналогічного показника за серпень 2007 року.



За **8 місяців 2008 року** вартість купованої **обласними енергопостачальними компаніями** та іншими постачальниками в ДП "Енергоринок" електроенергії порівняно з відповідним періодом 2007 року збільшилась на 7 351,8 млн. грн. (або на 28,5%). При цьому сплачено на 7 870,0 млн. грн. (або

на 30,9%) більше ніж за 8 місяців 2007 року. **Рівень оплати** електричної енергії склав **100,7%**, що на 1,9% більше рівня 2007 року.

За **серпень 2008 року споживачам** відпущено **електричної та теплової енергії** на суму 4 364,1 млн. грн., фактична оплата становила 4 402,0 млн. грн., або **100,9%** від вартості відпущеної енергії.

За **серпень 2008 року споживачам** відпущено **електричної енергії** від енергопостачальних компаній на 1 078,1 млн. грн. (або на 33,4%) більше порівняно з відповідним періодом 2007 року. При цьому оплачено на 1 060,8 млн. грн. (або на 33,0%) більше ніж у серпні 2007 року. Рівень оплати електроенергії склав **99,3%**, що на 0,4% менше ніж у серпні 2007 року.



За **січень – серпень 2008 року споживачам** відпущено **електричної та теплової енергії** на суму 34 922,6 млн. грн., фактична оплата становила 34 913,4 млн. грн., або **100,0%** від вартості відпущеної енергії.

За **8 місяців 2008 року споживачам** відпущено **електричної енергії** від енергопостачальних компаній на 7 311,3 млн. грн. (або на 28,1%) більше порівняно з відповідним періодом 2007 року. При цьому оплачено на 7 601,3 млн. грн. (або на 29,6%) більше порівняно з відповідним періодом минулого року. Рівень оплати електричної енергії склав **99,8%**, що на 1,2% більше відповідного показника 2007 року.

Розрахунки за газ

НАК "Нафтогаз України" за **8 місяців 2008 року** споживачам реалізовано 25 655,1 млн. кубометрів природного газу вартістю 19 359,0 млн. грн., за який сплачено 19 914,2 млн. грн. Рівень оплати за спожитий природний газ всіма категоріями споживачів України становить **102,9%**.

Обсяги та оплата споживання природного газу за 8 місяців 2008 р. (за даними НАК "Нафтогаз України")

Категорія споживачів	Обсяг спожитого газу, млн. кубометрів	Вартість спожитого газу, млн. грн.	Оплата спожитого газу, млн. грн.	Рівень оплати за спожитий газ, %	Борг за спожитий газ, млн. грн.
Населення	10 812,0	2 707,7	3 012,1	111,2	639,6
Бюджетні організації	596,5	671,9	657,7	97,9	12,6
Підприємства комунальної теплоенергетики	5 424,8	4 330,8	3 684,5	85,1	3 582,8
Споживачі промислового та енергетичного комплексу*	8 821,8	11 648,6	12 559,9	107,8	-276,4
в т. ч.: підприємства промислового комплексу	7 113,7	9 903,2	10 569,6	106,7	-289,8
АК "Київенерго"	1 265,5	1 129,3	1 146,3	101,5	15,2
інших галузей	3 177,6	4 386,2	4 740,2	108,1	-97,4
Госпрозрахунковий комбобут	67,9	79,9	99,2	124,3	-13,8

Розрахунки за спожитий природний газ енергогенеруючими компаніями України.

За **серпень 2008 року** обсяг спожитого природного газу енергогенеруючими компаніями України зменшився порівняно з аналогічним показником серпня 2007 року на 2,8 млн. куб.м і склав 150,2 млн. куб. м.



За **8 місяців 2008 року** енергогенеруючими компаніями України спожито 888,6 млн. куб. м природного газу, що на 170,3 млн. куб. м або на 23,7% більше порівняно із відповідним періодом минулого року.

Рівень розрахунків енергогенеруючих компаній за спожитий природний газ протягом **серпня 2008 року** становив – 135,1% та за **8 місяців 2008 року** – 106,6%.

Розрахунки за спожите вугілля

За оперативними даними рівень розрахунків енергогенеруючих компаній разом з ТОВ "Східенерго" за товарну продукцію, вироблену вугільними **підприємствами України** протягом **серпня 2008 року** становив 58,0%, за **січень – серпень 2008 року** – 94,2%.



За **серпень 2008 року** обсяг поставленої товарної вугільної продукції збільшився порівняно з аналогічним показником серпня 2007 року на 150,8 тис. тонн або на 5,5% і склав 2 885,0 тис. тонн.

За **8 місяців 2008 року** енергогенеруючим компаніям поставлено 23 502,1 тис. тонн вугілля, що на 2 281,9 тис. тонн (або на 10,8%) більше порівняно з відповідним періодом минулого року та на 199,9 тис. тонн (або на 0,8%) менше запланованого.

Рівень розрахунків з платежів до бюджету станом на 01.09.2008.

За **січень – серпень 2008 року** підприємствами, які належать до сфери управління Мінпаливенерго України, **перераховано** до консолідованого бюджету 21 862,6 млн. грн., або 78,4% від суми нарахувань, в тому числі до державного бюджету – 20 980,8 млн. грн. або 80,2%.



Зокрема, рівень оплати **підприємствами енергетики** склав 102,9% від суми нарахованих бюджетних платежів, що вище за минулорічний рівень оплати 2007 року на 0,2%.

Рівень сплати податків **НАК "Нафтогаз України"** до бюджетів за вказаний період **2008 року** склав 102,0%, у минулому році він становив 108,1%.

Дебіторська та кредиторська заборгованість

Дебіторська заборгованість підприємств електроенергетики за відпущену споживачам теплову та електричну енергію протягом **січня - серпня 2008 року** зменшилась на 99,2 млн. грн., або на 1,0%, і становила на кінець періоду 9 792,0 млн. грн. Крім того, інша дебіторська заборгованість становить 104,0 млн. грн., а загальна сума дебіторської заборгованості дорівнює 9 896,0 млн. грн.

Основними боржниками з оплати за спожиту теплову та електричну енергію залишаються підприємства Держжитлокомунгоспу (36,7% від загального обсягу боргу), вугільної промисловості (16,5%), хімічної та металургійної промисловості (4,6%), агрокомплексу (3,1%).

Заборгованість споживачів за отриману електричну енергію за **8 місяців 2008 року** зменшилась на 66,7 млн. грн. і станом на 01.09.2008 склала 8 927,2 млн. грн.

Дебіторська заборгованість нафтопереробних підприємств станом на 01.08.2008 складає 3 496,6 млн. грн.

Дебіторська заборгованість підприємств, що знаходяться в корпоративному управлінні **НАК „Нафтогаз України“** станом на 01.07.2008 складає 50 440,8 млн. грн.

Заборгованість споживачів за спожитий природний газ з урахуванням боргів 1999-2008 рр. станом на 01.09.2008 становить 5 455,1 млн. грн. Зменшення заборгованості протягом **8 місяців 2008 року** склало 555,2 млн. грн.

Кредиторська заборгованість енергопідприємств галузі протягом **8 місяців 2008 року** збільшилась на 77,0 млн. грн., або на 1,4%, і станом на 01.09.2008 становила 5 711,0 млн. грн., а загальна кредиторська заборгованість з урахуванням заборгованості за позиками склала 9 065,0 млн. грн.

Кредиторська заборгованість нафтопереробних підприємств станом на 01.08.2008 складає 3 844,2 млн. грн.

Кредиторська заборгованість підприємств, що знаходяться в корпоративному управлінні **НАК „Нафтогаз України“** станом на 01.07.2008 складає 71 707,5 млн. грн.

Енергетика

Відповідно до наказу Мінпаливенерго від 18.04.2008 № 231 „Про підготовку обладнання електростанцій і теплових мереж до їх надійної та ефективної роботи в 2008 році та в осінньо-зимовий період 2008/2009

року" у 2008 році на теплоелектростанціях (ТЕС) енергогенеруючих компаній передбачено виконати ремонт 78 енергоблоків (загальною потужністю 20 014 МВт), а саме: капітальний ремонт 7 енергоблоків потужністю 2 270 МВт, середній ремонт 23 енергоблоків (5 491 МВт) та поточний ремонт 48 енергоблоків (12 253 МВт).

Станом на 01.09.2008 за програмою поточного року на ТЕС генеруючих компаній виконано 52 (13 993 МВт) ремонти енергоблоків, в тому числі: 1 (185 МВт) капітальний, 16 (3 882 МВт) середніх та 35 (9 926 МВт) поточних.

На ТЕС генеруючих компаній в ремонті знаходиться 21 (5 536 МВт) енергоблок, в тому числі: в капітальному ремонті 6 (1 970 МВт) енергоблоків, в середньому ремонті 3 (739 МВт) енергоблоки, в поточному ремонті

6 (1 500 МВт) енергоблоків та в реконструкції 6 (1 327 МВт) енергоблоків.

На ГЕС виконано капітальний ремонт та реконструкцію 9 (384,3 МВт) гідроагрегатів.

В капітальному ремонті та реконструкції знаходиться 15 (529,6 МВт) гідроагрегатів.

Згідно з графіком ремонтної кампанії на АЕС України у 2008 році заплановано 15 ремонтів:

- 3 капітальні ремонти - №№ 1, 4 Запорізької АЕС; №1 Хмельницької АЕС;
- 12 середніх ремонтів - №№ 2, 3, 5, 6 ЗАЕС; №2 ХАЕС; № 1, 2, 3, 4 Рівненської АЕС; №1, 2, 3 Южно-Української АЕС.

З початку року виконано ремонт на енергоблоці №2 ХАЕС за графіком ремонтної кампанії 2007 року та планові ремонти на енергоблоках №1, 2, 4, 6 ЗАЕС, № 3 ПАЕС, №2 ЮУАЕС та №1 ХАЕС ремонтної кампанії 2008 року. Виконуються середні планові ремонти на енергоблоках №5 ЗАЕС, №1 ЮУАЕС, № 4 ПАЕС та аварійний ремонт енергоблоку №2 ХАЕС.

Капітальні інвестиції галузей ПЕК

Протягом **січня – серпня 2008 року** галузевими підприємствами, що належать до сфери управління Мінпаливенерго, за рахунок усіх джерел фінансування освоєно 4 424,1 млн. грн. капітальних вкладень, що на 8,4% більше відповідного показника 2007 року.

В енергетиці освоєно 2 362,9 млн. грн. капітальних вкладень, що на 12,6% більше порівняно з аналогічним показником минулого року. Тривають роботи по будівництву Дністровської та Ташлицької ГАЕС, реконструкції енергоблоків ТЕС, каскаду Дніпровських ГЕС, будівництву магістральних електромереж для видачі потужності блоків атомних електростанцій.

Введено в дію:

- 606,17 км лінії електропередачі всіх напруг;
- 24,9 МВА трансформатори;
- житлова площа – 10 175,4 м².

НАК "Нафтогаз України" за **8 місяців 2008 року** освоєно 2 061,2 млн. грн. капітальних вкладень, що на 4,0% більше ніж за 8 місяців 2007 року.

За звітний період підключено 40 одиниць газових свердловин та 5 одиниць нафтових свердловин.

За 8 місяців 2008 року введено в дію основних фондів – 1 826,6 млн.грн. в тому числі:

Енергетична галузь – 825,9 млн.грн.;

Нафтогазова галузь – 1 000,7 млн.грн.

Середньомісячна заробітна плата

За **8 місяців 2008 року** розмір середньомісячної заробітної плати на підприємствах, що належать до сфери управління Мінпаливенерго (з урахуванням НАК "Енергетична компанія України", НАК "Нафтогаз України) у розрізі галузей становить:

енергетики – 2 367,0 млн. грн. (збільшення до 2007 р. – 33,8%);

атомно-промислового комплексу – 3 980,0 млн. грн. (більше на 40,8%);

нафтогазового комплексу – 2 575,0 млн. грн. (більше на 21,6%).

Заборгованість з виплати заробітної плати

Станом на **1 серпня 2008 року** на підприємствах, що належать до сфери управління Мінпаливенерго, загальна заборгованість із виплати заробітної плати склала **12,8** млн. грн., у тому числі на підприємствах:

енергетики (в т.ч. НАК "Енергетична компанія України") – 1,7 млн. грн.;

атомно-промислового комплексу – 4,5 млн. грн.;

нафтогазового комплексу (в т.ч. НАК "Нафтогаз України") – 6,6 млн. грн.

Виробничий травматизм в галузях ПЕК

У **серпні 2008 року** на підприємствах паливно-енергетичного комплексу сталося 5 нещасних випадків зі смертельним наслідком, що на 3 випадки більше порівняно з серпнем 2007 року.

На підприємствах **енергетичної галузі** протягом серпня поточного року сталося 3 нещасних випадки зі смертельним наслідком, що на 1 випадок більше показника серпня 2007 року.

На підприємствах **НАК "Нафтогаз України"** протягом серпня 2008 року сталося 2 нещасних випадки зі смертельним наслідком.

Протягом **січня - серпня 2008 року** на підприємствах ПЕК сталося **54** нещасних випадки зі смертельним наслідком, що на 34 випадки більше порівняно з аналогічним показником 2007 року.

Зокрема, на підприємствах **енергетичної галузі** сталося **11** випадків смертельного травматизму, що на 4 випадки менше показника 2007 року.

На підприємствах **НАК „Нафтогаз України“** сталося **43** випадки зі смертельним наслідком, що на 38 випадків більше порівняно з відповідним показником 2007 року. Внаслідок двох групових нещасних випадків, що сталися в ДАТ "Чорноморнафтогаз" 22.03.2008 (аварія транспортно-буксирного судна "Нафтогаз-67" - загинуло 18 осіб) та 28.04.2008 (аварія гелікоптера МІ-8 - загинуло 17 осіб), загинуло 35 працівників цього підприємства.