

Інформаційна довідка про основні показники розвитку галузей паливно-енергетичного комплексу України за серпень та 8 місяців 2007 року (фактичні дані)

1.1. Д Динаміка та структура виробництва електроенергії

У **серпні 2007 року** обсяг виробництва електричної енергії електростанціями, які входять до Об'єднаної енергетичної системи (ОЕС) України становив 15 216,0 млн. кВт·г та збільшився на 424,3 млн. кВт·г, або на 2,9% порівняно з аналогічним показником 2006 року.

Електростанціями, що належать до сфери управління Мінпаливенерго, за вказаний період вироблено 14 740,0 млн. кВт·г електроенергії, що на 390,7 млн. кВт·г, або на 2,7% більше порівняно з відповідним періодом попереднього року.

При цьому, **тепловими електростанціями** вироблено 6 411,0 млн. кВт·г електроенергії, що на 422,7 млн. кВт·г, або на 7,1% більше ніж за відповідний період минулого року.

Атомними електростанціями вироблено електроенергії на 51,9 млн. кВт·г, або на 0,7% більше порівняно з відповідним періодом 2006 р. Коефіцієнт використання встановленої потужності становить 75,4%, що на 0,6% більше показника у серпні 2006 року.

Виробництво електроенергії **гідроелектростанціями** зменшилось на 83,7 млн. кВт·г, або на 12,8% в порівнянні з показником 2006 року.

Виробництво електроенергії **за серпень 2007 року електростанціями інших видів** (блок-станціями і теплоелектроцентралями) порівняно з серпнем 2006 року збільшилось на 33,6 млн. кВт·г, або на 7,6%.



*Виробництво електроенергії НДЕ (вітрові двигуни) у серпні 2007 р.:

- план – 0,2 млн. кВт·г;
- факт – 0,0 млн. кВт·г;
- факт у серпні 2006 р. – 0,2 млн. кВт·г.

За **січень - серпень 2007 року** обсяг виробництва електричної енергії електростанціями, які входять до Об'єднаної енергетичної системи України, досяг **127 509,0 млн. кВт·г**, що на **1 560,8 млн. кВт·г** або на 1,2% більше порівняно з аналогічним періодом 2006 року, що зумовлено погодними умовами протягом року.

Електростанціями, що належать до сфери управління Мінпаливенерго, вироблено 122 188,7 млн. кВт·г, що на 1 196,1 млн. кВт·г, або на 1,0% більше ніж за відповідний період минулого року.

При цьому **тепловими електростанціями** вироблено електроенергії на 265,3 млн. кВт·г, або на 0,5% менше ніж за 8 місяців 2006 року.

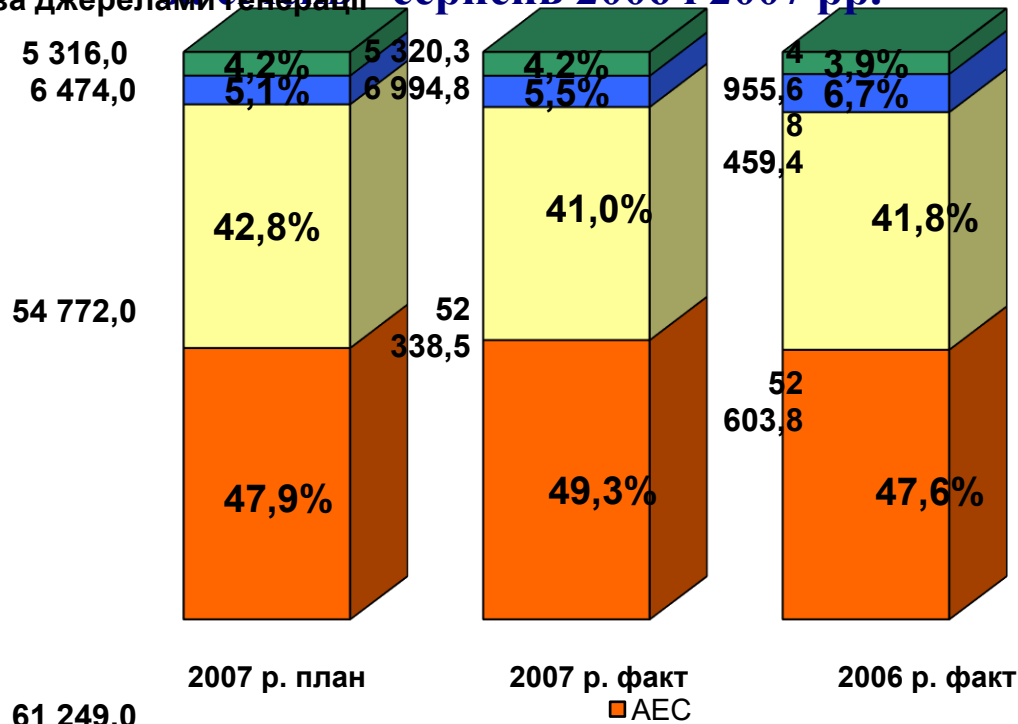
Атомними електростанціями вироблено електроенергії на 2 926,7 млн. кВт·г, або на 4,9% більше порівняно з відповідним періодом 2006 року. Коефіцієнт використання встановленої потужності становить 77,9%, що 3,6% більше показника у січні - серпні 2006 року.

Виробництво електроенергії **гідроелектростанціями зменшилось** на 1 464,6 млн. кВт·г, або на 17,3% від минулорічного періоду та становить 6 994,8 млн. кВт·г.
 Виробництво електроенергії **електростанціями інших видів** (блок-станціями і теплоелектроцентралями) порівняно з відповідним періодом 2006 року **збільшилось** на 364,7 млн. кВт·г, або на 7,4%.

Структура та обсяги виробництва

електроенергії по ОЕС України

Виробіток (млн.кВт·г): **Всього: 127**
 за джерелами генерації: **за січень - серпень 2006 і 2007 рр. 125 948,2***



*Виробництво електроенергії НДЕ (вітрові двигуни) за 8 місяців 2007 року :

- план 2007 р. – 6,8 млн. кВт*г;
- факт 2007 р. – 4,5 млн. кВт*г;
- факт 2006 р. – 3,8 млн. кВт*г.

Протягом **серпня 2007 року** тепловими та атомними електростанціями і районними котельнями відпущено 537,0 тис. Гкал тепла, що на 60,0 тис. Гкал (або на 10,0%) **менше** показника серпня 2006 року.

Позитивні показники температури повітря, що спостерігались протягом року зумовили **зменшення** обсягу відпуску **теплової енергії** протягом **січня - серпня 2007 року** всіма джерелами генерації порівняно із відповідним періодом 2006 р. на 3 136,3 тис. Гкал (або на 16,2%) та становить 16 273,6 тис. Гкал.

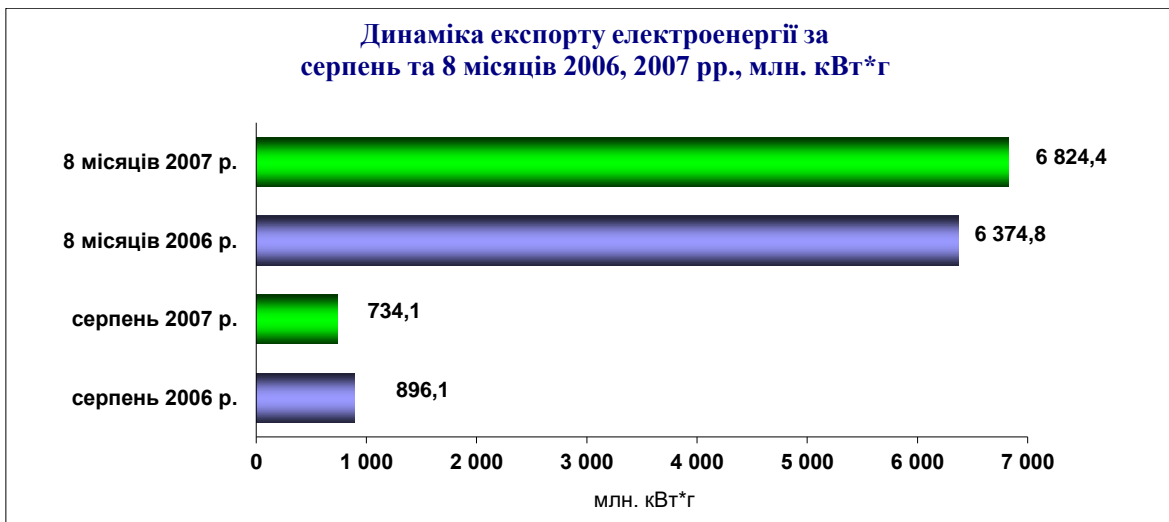
Паливозабезпечення ТЕС

На **01.09.2007** запаси вугілля на складах ТЕС склали 2 220,8 тис. тонн, що на 128,6 тис. тонн **менше**, ніж на 01.09.2006 (2 349,4 тис. тонн).

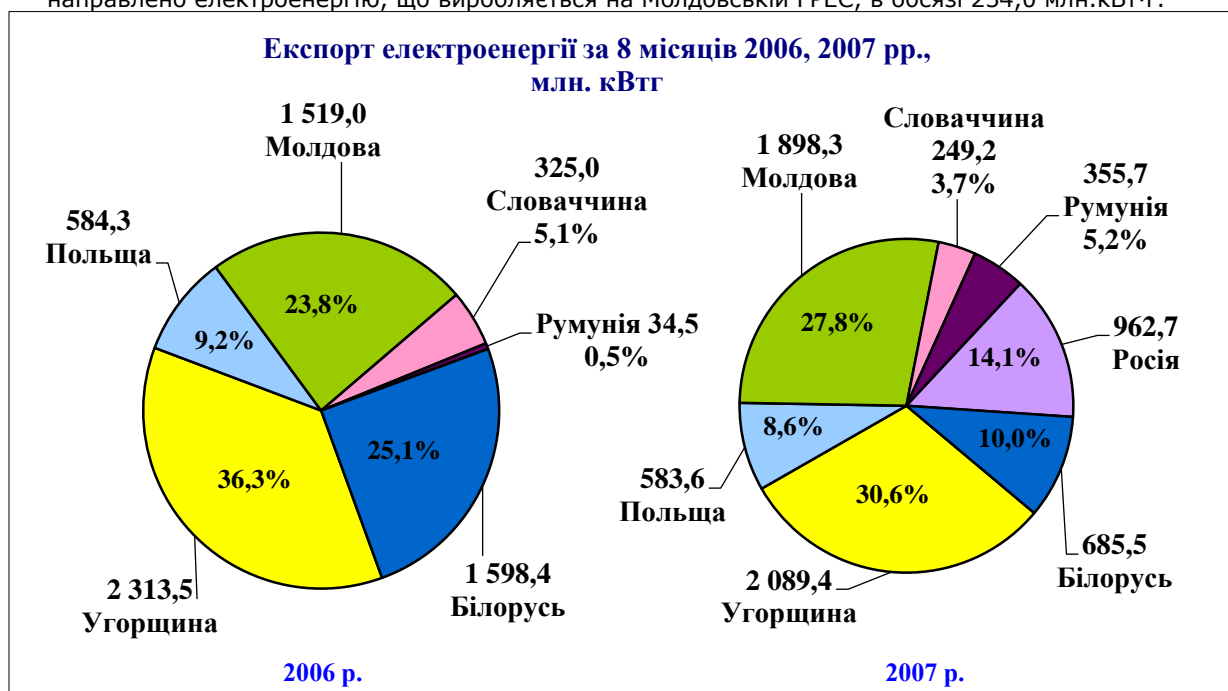
1.2. Експорт електроенергії

У **серпні 2007 року** на експорт передано 734,1 млн. кВт·г електроенергії, що на 162,0 млн. кВт·г, або на 18,1% **менше** ніж у відповідному періоді 2006 року.

Протягом **8 місяців 2007 року** експортовано 6 824,4 млн. кВт·г електроенергії, що на 449,6 млн. кВт·г, або на 7,1% **більше** показника минулого року.



Протягом **січня - серпня 2007 року** через територію України до Російської Федерації транзитом направлено електроенергію, що виробляється на Молдовській ГРЕС, в обсязі 234,0 млн.кВт·г.



В 2006 році постачання експорту електроенергії до Російської Федерації розпочалося з 07.11.2006.

1.3. Видобуток нафти та газу

У **серпні 2007 року** в Україні видобуто нафти з газовим конденсатом на 7,3 тис. тонн (або на 1,9%) менше ніж у серпні 2006 року, у тому числі підприємствами НАК "Нафтогаз України" зменшено обсяги видобутку на 6,5 тис. тонн (або на 1,9%), що становить 343,0 тис. тонн.

Обсяги видобутку нафти з газовим конденсатом протягом **8 місяців 2007 року** зменшились на 63,3 тис.тонн (або на 2,1%) відповідно показника 2006 року та дорівнюють 2 966,8 тис.тонн, у тому числі обсяги видобутку підприємствами НАК "Нафтогаз України" у порівнянні з показником минулого року зменшились на 51,7 тис.тонн (або на 1,9%) та становлять 2 697,5 тис. тонн.



У **серпні 2007 року** в Україні видобуто газу на 22,7 млн. куб. м (або на 1,3%) менше, ніж у серпні 2006 року, у тому числі підприємствами НАК "Нафтогаз України" видобуток газу менше рівня показника минулого року на 4,0 млн. куб. м та дорівнює 1 599,4 млн. куб. м
За **8 місяців 2007 року** видобуток газу на 108,5 млн. куб. м менше рівня показника минулого року та дорівнює 13 742,6 млн. куб. м, у тому числі обсяг видобутку газу підприємствами НАК "Нафтогаз України" збільшився на 12,5 млн. куб. м, та становить 12 837,2 млн. куб. м.



1.4. Переробка нафти

У **серпні 2007 року** на нафтопереробні заводи (НПЗ) та Шебелинський ГПЗ надійшло 1 199,0 тис. тонн нафти, в тому числі: 326,6 тис. тонн – власного видобутку (27,2% від загального обсягу поставки); 872,4 тис. тонн – з Російської Федерації (відповідно – 72,8%).

У тому числі на нафтопереробні заводи (НПЗ) України поставлено 1 115,4 тис. тонн нафти, в тому числі: 243,0 тис. тонн – нафта власного видобутку (21,8% від загального обсягу поставки); 872,4 тис. тонн – нафта з Російської Федерації (відповідно – 78,2%). Порівняно із серпнем 2006 року обсяг поставки нафти збільшився на 94,5 тис. тонн (на 9,3%).

Крім того, на Шебелинський ГПЗ поставлено 83,6 тис. тонн газового конденсату власного видобутку, що на 13,4 тис. тонн (на 19,1%) більше ніж у серпні 2006 року.

За **8 місяців** поточного року на нафтопереробні заводи (НПЗ) та Шебелинський ГПЗ надійшло 9 800,9 тис. тонн нафти, в тому числі: 2 519,3 тис. тонн – власного видобутку (25,7% від загального обсягу поставки); 7 281,6 тис. тонн – з Російської Федерації (відповідно – 74,3%).

У тому числі на нафтопереробні заводи (НПЗ) України поставлено 9 143,4 тис. тонн нафти, в тому числі: 1 861,9 тис. тонн – нафта власного видобутку (20,4% від загального обсягу поставки); 7 281,6 тис. тонн – нафта з Російської Федерації (відповідно – 79,6%). Відповідно до показника 2006 року обсяг поставки нафти зменшився на 82,7 тис. тонн (на 0,9%).

Крім того, на Шебелинський ГПЗ поставлено 657,5 тис. тонн газового конденсату власного видобутку, що на 68,8 тис. тонн (на 11,7%) більше порівняно з січнем-серпнем 2006 року.

Обсяги переробки нафти та газового конденсату в Україні у **серпні 2007 року** склали 1 181,8 тис. тонн, що на 22,6 тис. тонн (або на 1,9%) менше обсягів переробки за серпень 2006 року.

Протягом **8 місяців 2007 року** обсяг **переробки нафти та газового конденсату** склав 9 784,1 тис. тонн, зменшившись порівняно з аналогічним періодом минулого року на 171,6 тис. тонн, або на 1,7%.

Виробництво **бензинів** за **8 місяців 2007 року** збільшилось порівняно із відповідним періодом 2006 року на 177,3 тис. тонн (або на 6,4%); **дизельного пального** – на 21,3 тис. тонн (або на 0,7%); **мазуту** – на 63,8 тис. тонн (або на 2,5%) менше.



Із серпня 2005 року зупинено Одеський та Херсонський нафтопереробні заводи для здійснення реконструкції. Робота цих заводів з низькою глибиною переробки (близько 50%) стала збитковою.

Загальні потужності з первинної переробки нафти за **8 місяців 2007 року** завантажено в середньому на 26,8% (у 2006 році – 27,1%).

1.5. Транспортування нафти

Протягом **8 місяців 2007 року** обсяги **транспортування нафти** підприємствами магістральних нафтопроводів збільшились порівняно із відповідним періодом минулого року на 5 196,0 тис. тонн (або на 17,0%) і склали 35 335,2 тис. тонн. При цьому транзитом до країн Західної Європи (Словаччини, Угорщини, Чехії) протранспортовано на 5 050,8 тис. тонн (або на 23,0%) більше порівняно із відповідним періодом 2006 року, для потреб України – на 145,2 тис. тонн більше (або на 2,0%).

За **8 місяців 2007 року** **філією ВАТ "Укртранснафта" "МН Дружба"** загалом протранспортовано 17 408,6 тис. тонн нафти, що на 19,0% (або на 2 784,0 тис. тонн) більше порівняно з аналогічним показником 2006 року.

Філією ВАТ "Укртранснафта" "Придніпровські магістральні нафтопроводи" всього перекачано нафти 17 926,6 тис. тонн, що на 16,0% (або на 2 412,0 тис. тонн) більше аніж у відповідному періоді 2006 року.

За **8 місяців 2007 року** частка транзитного обсягу перекачки нафти в загальному обсязі нафтоперекачування склала 76,8%, а частка нафтоперекачування на нафтопереробні підприємства України – відповідно 23,2%.

Сьогодні фінансовий стан нафтотранспортних підприємств не дозволяє здійснювати заходи для забезпечення їх ефективного функціонування, що пов'язано з високим рівнем податкового навантаження, неповним використанням потужностей нафтотранспортної системи (менше 40 відсотків), погіршенням технічного стану об'єктів нафтопроводів.



1.6. Газотранспортування

За 8 місяців 2007 року територією України протранспортовано (транзитом) 70,9 млрд. куб. м природного газу, що на 15,3 млрд. куб. м., або на 17,7% менше відповідного показника 2006 року.

2.1. Споживання електроенергії

Протягом **серпня 2007 року** збільшено споживання електроенергії (**брутто**) порівняно із серпнем 2006 р. на 573,1 млн. кВт·г (або на 4,1%) та склало 14 484,0 млн. кВт·г.

Споживання електроенергії (**нетто**) галузями національної економіки та населенням у **серпні 2007 року** становить 11 816,7 млн. кВт·г, що на 424,3 млн. кВт·г (або 3,7%) більше аналогічного показника минулого року.

За **8 місяців 2007 року** споживання електроенергії (**брутто**) склало 120 818,0 млн. кВт·г, що на 1 113,2 млн. кВт·г (або 0,9%) більше ніж за 8 місяців 2006 року.

Споживання електроенергії (**нетто**) галузями національної економіки та населенням протягом **8 місяців 2007 року** становить 97 250,7 млн. кВт·г, що на 2 470,8 млн. кВт·г (або на 2,6%) більше відповідного показника минулого року. Це відбулося, переважно, за рахунок збільшення обсягу споживання електричної енергії металургійною промисловістю (на 6,1%) та іншими непромисловими споживачами (на 6,6%).

Протягом **січня - липня 2007 року** величина загальних технологічних витрат електроенергії на її транспортування електричними мережами Мінпаліверенго всіх класів напруги склала 12,4 млрд. кВт·г, або 12,20% загального відпуску електроенергії в мережу. Порівняно з відповідним періодом 2006 року рівень загальних технологічних витрат на транспортування електроенергії зменшився на 1,62%.

Нормативна величина технологічних витрат електроенергії за 7 місяців 2007 року досягла 12,6 млрд. кВт·г, або 12,44% величини відпуску електроенергії в мережу. Порівняно з відповідним періодом минулого року нормативна величина витрат зменшилася на 0,78%.

За рахунок виконання організаційно-технічних заходів зі зниження технологічних витрат в електричних мережах 0,38-800 кВ Міністерством палива та енергетики України з початку року заощаджено 165,6 млн. кВт·г електричної енергії.

Розрахунки за електричну та теплову енергію

Вартість відпущеної **генеруючими джерелами** ДП "Енергоринок" електроенергії за **серпень 2007 року** збільшилась порівняно із серпнем 2006 р. на 700,9 млн. грн. (або на 27,9%). При цьому за енергопродукцію оплачено на 550,7 млн. грн. (або на 19,5%) більше, ніж у серпні 2006 року. **Рівень оплати** електроенергії склав **104,8%**, що на 7,3% менше аналогічного показника 2006 року.

За **8 місяців 2007 року** вартість відпущеної **генеруючими джерелами** ДП "Енергоринок" електроенергії збільшилась на 5 283,3 млн. грн. (або на 26,3%). За неї було сплачено на 5 125,3 млн. грн. (або на 25,3%) більше, ніж у січні - серпні 2006 року. **Рівень оплати** електроенергії склав **99,9%**, що на 0,8% менше показника минулого року.



За **серпень 2007 року** вартість купованої **обласними енергопостачальними компаніями** та іншими постачальниками в ДП "Енергоринок" електроенергії порівняно з відповідним періодом 2006 року збільшилась на 712,3 млн. грн. (або на 27,9%). При цьому оплачено на 509,9 млн. грн. (або на 18,2%) більше ніж у серпні 2006 року. **Рівень оплати** електричної енергії склав **101,1%**, що на 8,3% менше аналогічного показника за серпень 2006 року.



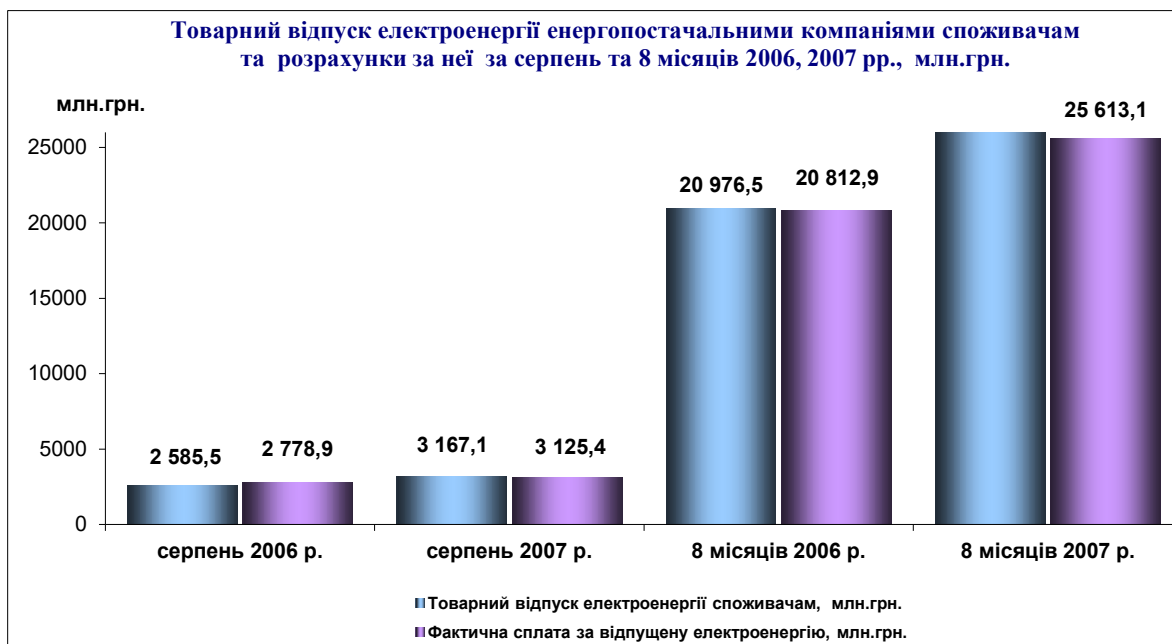
За **8 місяців 2007 року** вартість купованої **обласними енергопостачальними компаніями** та іншими постачальниками в ДП "Енергоринок" електроенергії порівняно з відповідним періодом 2006 року збільшилась на 5 357,2 млн. грн. (або на 26,2%). При цьому оплачено на 4 882,9 млн. грн. (або на 23,7%) більше ніж у січні – серпні 2006 року. **Рівень оплати** електричної енергії склав **98,8%**, що на 2,1% менше рівня відповідного періоду 2006 року.

За **серпень 2007 року споживачам** відпущено **електричної та теплової енергії** на суму 3 216,4 млн. грн., фактична оплата становила 3 229,1 млн. грн., або **100,4%** від вартості відпущеної енергії.

За **серпень 2007 року споживачам** відпущено **електричної енергії** від енергопостачальних компаній на 581,6 млн. грн. (або на 22,5%) більше порівняно з відповідним періодом 2006 року. При цьому оплачено на 346,5 млн. грн. (або на 12,5%) більше ніж у серпні 2006 року. Рівень оплати електричної енергії склав **98,7%**, що на 8,8% менше ніж у серпні 2006 року.

За **8 місяців 2007 року споживачам** відпущено **електричної та теплової енергії** на суму 27 509,8 млн. грн., фактична оплата становила 27 052,7 млн. грн., або **98,3%** від вартості відпущеної енергії.

За **8 місяців 2007 року споживачам** відпущено **електричної енергії** від енергопостачальних компаній на 5 025,2 млн. грн. (або на 24,0%) більше порівняно з відповідним періодом 2006 року. При цьому оплачено на 4 800,2 млн. грн. (або на 23,1%) більше порівняно з відповідним періодом минулого року. Рівень оплати електричної енергії склав **98,5%**, що на 0,7% менше за аналогічний показник 2006 року.



Розрахунки за газ

За даними НАК "Нафтогаз України" за **8 місяців 2007 року** споживачам реалізовано 16 957,6 млн. кубометрів природного газу вартістю 8 157,9 млн. грн., за який сплачено 7 275,5 млн. грн. Рівень оплати за спожитий природний газ всіма категоріями споживачів України становить 89,2%.

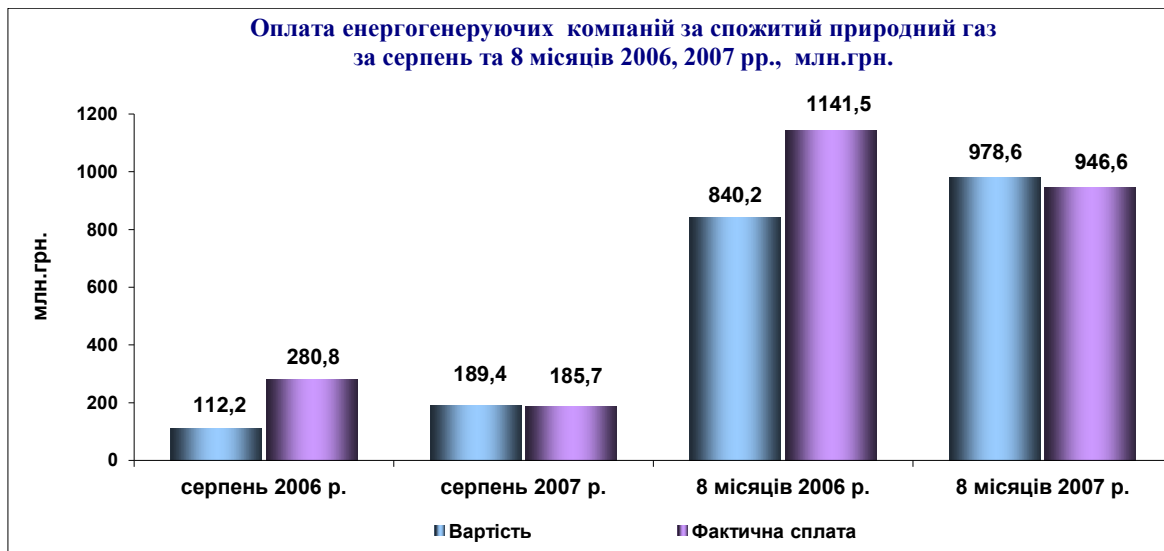
Обсяги та оплата споживання природного газу за 8 місяців 2007 р. (інформація НАК "Нафтогаз України")

Категорія споживачів	Обсяг спожитого газу, млн. кубометрів	Вартість спожитого газу, млн. грн.	Оплата спожитого газу, млн. грн.	Рівень оплати за спожитий газ, %	Борг за спожитий газ, млн. грн.
Населення	10 054,5	3 019,6	2 967,1	98,3	933,1
Бюджетні організації	556,0	490,3	473,4	96,6	21,8
Підприємства комунальної теплоенергетики	5 409,0	4 002,1	3 208,0	80,2	2 652,5
Споживачі промислового та енергетичного комплексу*	938,1	645,9	627,0	97,1	708,9
в т. ч.: АК "Київенерго"	878,6	602,7	587,9	97,5	14,8
інших галузей	39,1	24,3	21,9	90,4	309,9
Госпрозрахунковий компобут	9,4	8,3	7,7	93,7	35,9

* без врахування споживачів промислового комплексу та енергогенеруючих компаній, які отримують газ від ЗАТ "Укргаз -Енерго".

За **серпень 2007 року** обсяг спожитого природного газу енергогенеруючими компаніями (з урахуванням Харківської ТЕЦ-5) збільшився порівняно з аналогічним показником серпня 2006 року на 22,2 млн. куб.м і склав 189,4 млн. куб. м.

За **8 місяців 2007 року** енергогенеруючими компаніями (з врахуванням Харківської ТЕЦ-5) спожито 1 012,4 млн. куб. м природного газу, що на 340,3 млн. куб. м або на 25,2% менше порівняно із відповідним періодом минулого року.



Рівень розрахунків енергогенерируючих компаній (з урахуванням Харківської ТЕЦ-5) за спожитий природний газ протягом **серпня 2007 року** становив – 98,1% та за **8 місяців 2007 року** – 96,7%.

Розрахунки за спожите вугілля

Рівень розрахунків енергогенерируючих компаній за товарну продукцію, вироблену вугільними підприємствами України, протягом **серпня 2007 року** становив 102,3%, за **січень – серпень 2007 р.** – 101,5%.

За **серпень 2007 року** обсяг поставленої товарної вугільної продукції зменшився порівняно з аналогічним показником серпня 2006 року на 18,7 тис. тонн і склав 2 660,8 тис. тонн.



За **8 місяців 2007 року** енергогенериуючим компаніям поставлено 20 929,6 тис. тонн вугілля, що на 208,2 тис. тонн менше порівняно з відповідним періодом минулого року.

Станом на **1 вересня 2007 року** енергогенериуючі компанії за отримане енергетичне вугілля у поточному році з постачальниками розрахувались повністю, а також зменшили заборгованість генериуючих компаній за поставлене вугілля минулих років на 65,2% або на 126,1 млн.грн., яка становить 67,3 млн.грн.

Рівень розрахунків з платежів до бюджету станом на 01.09.2007.

За **січень - серпень 2007 року** підприємствами, які належать до сфери управління Мінпаливенерго України, **перераховано** до консолідованого бюджету 18 340,6 млн. грн., або 104,2% від суми нарахувань, в тому числі до державного бюджету – 17 732,9 млн. грн. або 104,7%.



Зокрема, рівень оплати *підприємствами енергетики* склав 102,7% від суми нарахованих бюджетних платежів, що вище за минулорічний рівень оплати на 1,4%.

Рівень сплати податків *НАК "Нафтогаз України"* до бюджетів за вказаний період **2007 р.** склав 104,7%, у минулому році він становив 114,9%.

Дебіторська та кредиторська заборгованість

Дебіторська заборгованість підприємств електроенергетики за відпущену споживачам теплову та електричну енергію за **8 місяців 2007 року** збільшилася на 408,0 млн. грн., або на 3,9%, і становила на кінець періоду 10 917,0 млн. грн. Крім того, інша дебіторська заборгованість становить 81,0 млн. грн., а загальна сума дебіторської заборгованості дорівнює 10 998,0 млн. грн.

Основними боржниками з оплати за спожиту теплову та електричну енергію залишаються підприємства Держжитлокомунгоспу (29,4% від загального обсягу боргу), вугільної промисловості (24,1%), хімічної та металургійної промисловості (5,0%), агрокомплексу (3,8%).

Заборгованість споживачів за отриману електричну енергію за **8 місяців 2007 року** збільшилась на 340,6 млн. грн., або на 3,5% і станом на 01.09.2007 склала 9 976,5 млн. грн.

Дебіторська заборгованість нафтопереробних підприємств станом на 01.08.2007 складає 5 411,5 млн. грн.

Дебіторська заборгованість НАК „Нафтогаз України“ станом на 01.07.2007 складає 14 227,7 млн. грн.

Заборгованість споживачів за спожитий природний газ за **8 місяців 2007 року** збільшилась на 882,5 млн. грн. і станом на 01.09.2007, з урахуванням боргів 1999-2007 рр., склала 4 902,7 млн. грн.

Кредиторська заборгованість енергопідприємств галузі за **8 місяців 2007 року** збільшилась на 231,0 млн. грн. і станом на 01.08.2007 становила 5 453,0 млн. грн., а загальна кредиторська заборгованість з урахуванням заборгованості за позиками склала 7 083,0 млн. грн.

Кредиторська заборгованість нафтопереробних підприємств станом на 01.08.2007 складає 6 669,7 млн. грн.

Кредиторська заборгованість НАК „Нафтогаз України“ станом на 01.07.2007 складає 20 316,8 млн. грн.

Енергетика

Відповідно до наказу Мінпаливенерго від 02.02.2007 № 43 „Про підготовку обладнання електростанцій і теплових мереж до їх надійної та ефективної роботи в 2007 році та в осінньо-зимовий період 2007/2008 року” у 2007 році на теплоелектростанціях (ТЕС) енергогенеруючих компаній передбачено ремонт 74 енергоблоків (загальною потужністю 17 498 МВт), а саме: капітальний ремонт 11 енергоблоків потужністю 2 395 МВт, середній ремонт 19 енергоблоків потужністю 5 147 МВт, поточний ремонт 44 енергоблоків потужністю 9 956 МВт.

Станом на 01.09.2007 за програмою поточного року на ТЕС генеруючих компаній виконано 49 (12 076 МВт) ремонтів енергоблоків, в тому числі: 4 (800 МВт) капітальних, 14 (3 852 МВт) середніх та 31 поточний (7 424 МВт). В ремонті знаходиться 13 (3 022 МВт) енергоблоків, в тому числі: в капітальному 6 енергоблоків (потужністю 1 305 МВт), в середньому 4 (1 110 МВт) та в поточному - 3 енергоблоки (607 МВт).

На блочних ТЕЦ за програмою поточного року виконано 8(1 560 МВт) ремонти енергоблоків, в тому числі: 1 (100 МВт) капітальний ремонт, 3 середніх (600 МВт) та 4 (860 МВт) поточних. В капітальному ремонті знаходиться 1 (110 МВт) енергоблок.

На ГЕС за програмою поточного року виконано капітальний ремонт та реконструкцію 7 (410,5 МВт) гідроагрегатів. В капітальному ремонті та реконструкції знаходиться 15 (597,58 МВт) гідроагрегатів. У ході ремонтної кампанії на енергоблоках АЕС виконується середній плановий ремонт на енергоблоках № 2 ЗАЕС, №№ 1, 2 РАЕС та №1 ЮУАЕС. З початку року виконано ремонт на 7 енергоблоках №№1, 4, 6 Запорізької АЕС, №1 Хмельницької АЕС та №№3, 4 Рівненської АЕС та №2 Южно-Української АЕС.

Капітальні інвестиції галузей ПЕК

Протягом **січня – серпня 2007 року** галузевими підприємствами, що належать до сфери управління Мінпаливенерго, за рахунок усіх джерел фінансування освоєно 3 963,5 млн. грн. капітальних вкладень, що на 6,5% більше аналогічного періоду 2006 року.

В енергетиці освоєно 2 003,6 млн. грн. капітальних вкладень, що на 6,4% більше порівняно з відповідним періодом 2006 року. Тривають роботи на будівництві Дністровської та Ташлицької ГАЕС, реконструкції енергоблоків ТЕС, каскаду Дніпровських ГЕС, будівництві магістральних електромереж для видачі потужності блоків атомних електростанцій.

Введено в дію:

- 343,82 км ліній електропередачі всіх напруг;
- 256,8 МВА трансформатори.

НАК "Нафтогаз України" освоєно за **8 місяців 2007 року** 1 959,9 млн. грн. капітальних вкладень, або на 6,7% більше ніж у попередньому році.

За звітний період підключено 34 одиниці газових свердловин, 5 одиниць нафтових свердловин, газопроводів відводів 14,76 км, облаштовано 1 свердловину, введено в дію морський блок-кондуктор.

За 8 місяців 2007 року введено в дію основних фондів – 1 679,4 млн.грн. в тому числі:

Енергетична галузь – 891,6 млн.грн.;

Нафтогазова галузь – 787,8 млн.грн.

Заборгованість з виплати заробітної плати

Станом на **1 вересня 2007 року** на підприємствах, що належать до сфери управління Мінпаливенерго, загальна заборгованість із виплати заробітної плати склала **6,9** млн. грн., у тому числі на підприємствах:

енергетики – 2,6 млн. грн.;

атомно-промислового комплексу – 3,8 млн. грн.;

нафтогазового комплексу – 0,5 млн. грн.

Виробничий травматизм в галузях ПЕК

У **серпні 2007 року** на підприємствах паливно-енергетичного комплексу сталося 2 нещасних випадки зі смертельним наслідком, а саме на підприємствах **енергетичної галузі**. Це на 2 випадки менше порівняно з показником серпня 2006 року.

На підприємствах **НАК "Нафтогаз України"** протягом серпня поточного року нещасних випадків зі смертельним наслідком не сталося.

Протягом **8 місяців 2007 року** на підприємствах ПЕК сталося **20** нещасних випадків зі смертельними наслідками, що на 7 випадків менше порівняно з показником 8 місяців 2006 року.

Зокрема, на підприємствах **енергетичної галузі** – **15** випадків смертельного травматизму, що на 5 випадків менше порівняно з аналогічним періодом 2006 року. На підприємствах **НАК „Нафтогаз України"** сталося **5** випадків зі смертельним наслідком, що на 2 випадки менше порівняно з показником 2006 року.