

Інформаційна довідка про основні показники розвитку галузей паливно-енергетичного комплексу України за серпень та 8 місяців 2010 року (фактичні дані)

1.1. Динаміка та структура виробництва електроенергії

У **серпні 2010 року** обсяг виробництва електричної енергії електростанціями, які входять до Об'єднаної енергетичної системи (далі ОЕС) України становив **14 632,0 млн. кВт·г** та збільшився на 1 433,9 млн. кВт·г, або на 10,9% порівняно з показником 2009 року.

Електростанціями, що належать до сфери управління Мінпаливенерго, за вказаний період вироблено 14 165,0 млн. кВт·г електроенергії, що на 1 403,0 млн. кВт·г, або на 11,0% більше порівняно з відповідним періодом 2009 року.

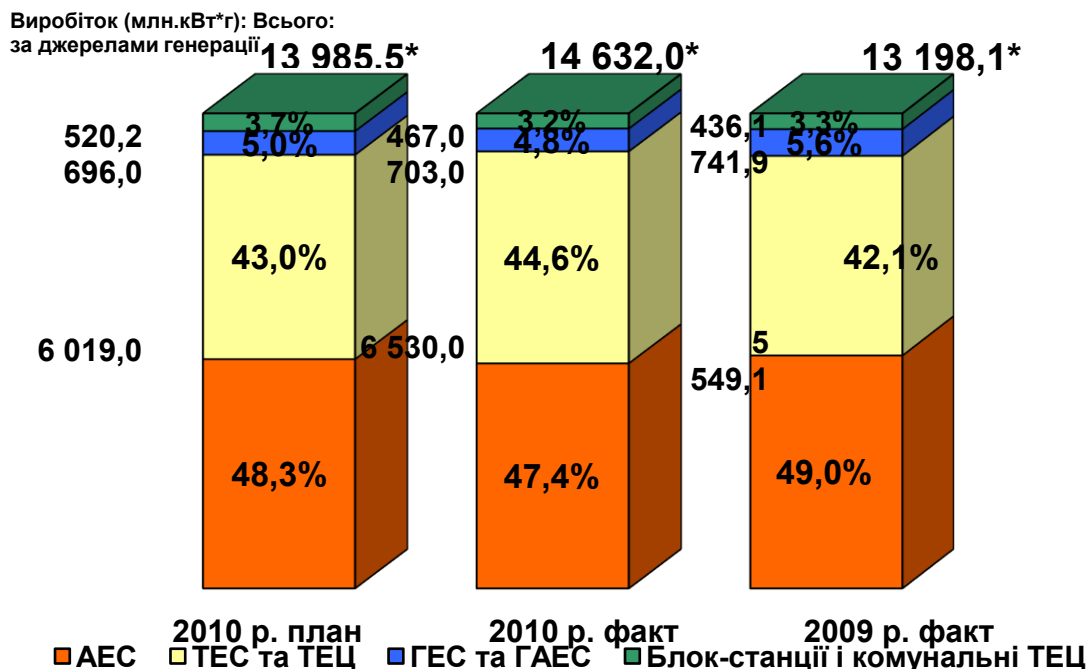
При цьому, **тепловими електростанціями та теплоелектро-централями** (далі ТЕС та ТЕЦ) вироблено 6 530,0 млн. кВт·г електроенергії, що на 980,9 млн. кВт·г, або на 17,7% більше ніж за липень 2009 року.

Обсяги виробництва електричної енергії **атомними електро-станціями** становлять 6 932,0 млн. кВт·г, що на 7,1% більше показника серпня минулого року. Коефіцієнт використання встановленої потужності становить 67,3%, що на 4,4% більше показника у серпні 2009 року.

Протягом серпня 2010 року виробництво електроенергії **гідроелектростанціями та гідроакмулюючими станціями** (далі ГЕС та ГАЕС) зменшилося на 38,9 млн. кВт·г, або на 5,2% в порівнянні з показником серпня 2009 року.

Виробництво електроенергії за **серпень 2010 року електростанціями інших видів** (блок-станціями і комунальними ТЕЦ) порівняно з серпнем 2009 року збільшилось на 30,9 млн. кВт·г, або на 7,1%.

Структура та обсяги виробництва електроенергії по ОЕС України
у серпні 2009, 2010 рр., млн.кВт·г



* Виробництво електроенергії НДЕ (вітрові двигуни) у серпні 2010 р.:

- план – 0,3 млн. кВт·г;
- факт – 0,0 млн. кВт·г;
- факт у серпні 2009 р. – 0,2 млн. кВт·г.

За **8 місяців 2010 року** обсяг виробництва електричної енергії електростанціями, які входять до ОЕС України, досяг **122 221,4 млн. кВт·г**, що на **11 554,7 млн. кВт·г** або на 10,4% більше порівняно з 2009 роком.

Електростанціями, що належать до сфери управління Мінпаливенерго, вироблено 117 222,3 млн. кВт·г електроенергії, що на 11 136,7 млн. кВт·г, або на 10,5% більше ніж показник минулого року.

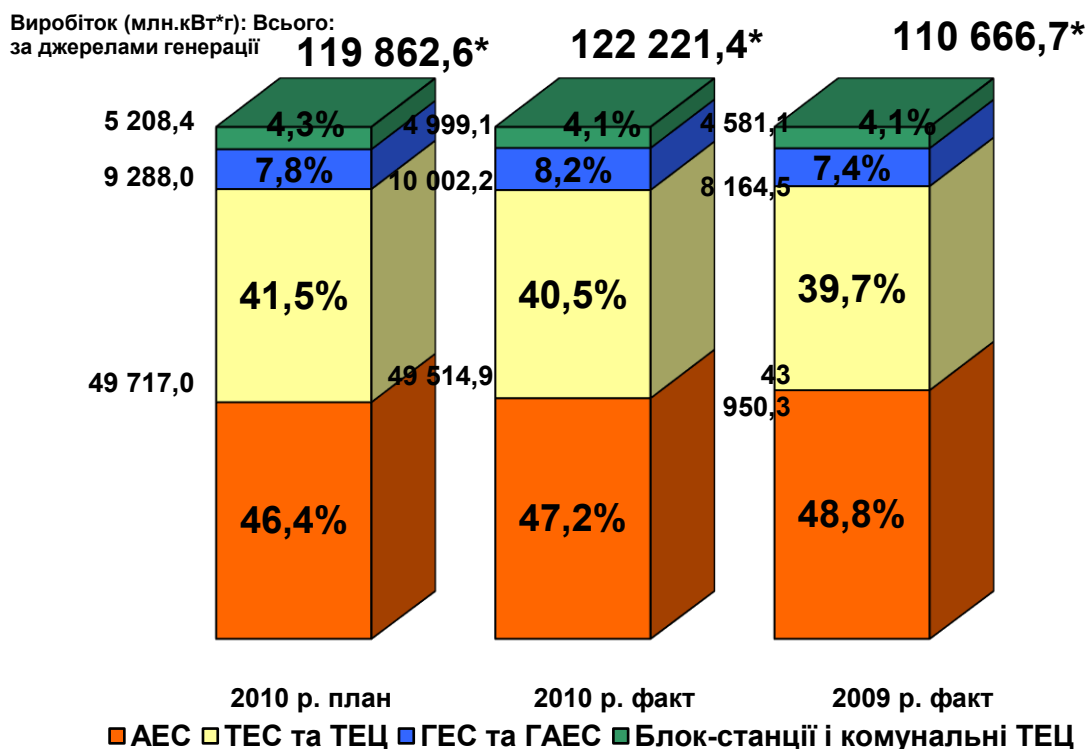
При цьому **ТЕС та ТЕЦ** вироблено електроенергії на 5 564,6 млн. кВт·г, або на 12,7% більше ніж за 8 місяців 2009 року.

Атомними електростанціями вироблено електроенергії на 3 731,3 млн. кВт·г, або на 6,9% більше порівняно з показником 2009 року. Коефіцієнт використання встановленої потужності становить 71,5%, що на 4,6% більше рівня минулого року.

Виробництво електроенергії **ГЕС та ГАЕС** збільшилось на 1 837,7 млн. кВт·г, або на 22,5% від аналогічного показника 2009 року та становить 10 002,2 млн. кВт·г.

Виробництво електроенергії **електростанціями інших видів** (блок-станціями і комунальними ТЕЦ) порівняно з відповідним періодом 2009 року збільшилось на 418,0 млн. кВт·г, або на 9,1%.

Структура та обсяги виробництва електроенергії по ОЕС України за 8 місяців 2009, 2010 рр.



*Виробництво електроенергії НДЕ (вітрові двигуни) за 8 місяців 2010 року:

- план – 2,2 млн. кВт*г;
- факт – 3,5 млн. кВт*г;
- факт 2009 р. – 0,4 млн. кВт*г.

Протягом **серпня 2010 року** тепловими та атомними електростанціями і районними котельнями відпущено 452,3 тис. Гкал тепла, що на 2,2% менше показника серпня 2009 року.

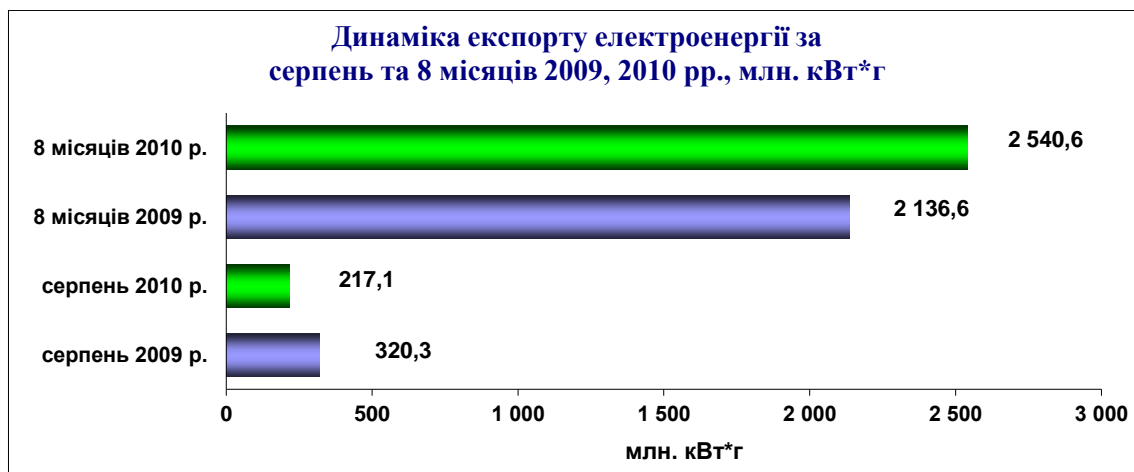
За **січень – серпень 2010 року** енергетичними компаніями та електростанціями (АЕС, ТЕС, ТЕЦ), що знаходяться в сфері управління Мінпаливенерго та ТОВ „Східенерго” відпущено 16 790,2 тис. Гкал тепла, що на 1 384,4 тис. Гкал (або на 9,0%) більше показника минулого року.

Паливозабезпечення ТЕС

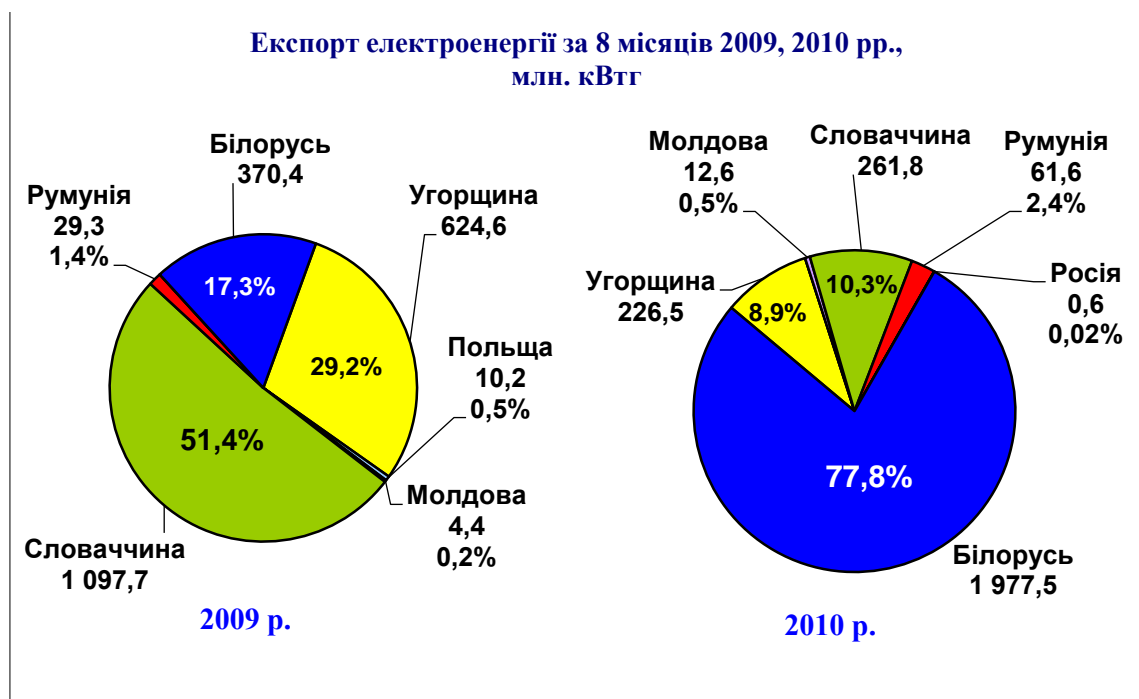
На складах ТЕС, станом на **1 вересня 2010 року**, накопичено **3 575,3 тис. тонн** вугілля, що на 201,6 тис. тонн менше ніж у минулому році (3 776,9 тис. тонн).

1.2. Експорт електроенергії

У **серпні 2010 року** на експорт передано 217,1 млн. кВт·г електроенергії, що на 103,2 млн. кВт·г, або на 32,2% менше ніж у відповідному періоді 2009 року.



Протягом **січня – серпня 2010 року** експортовано 2 540,6 млн. кВт*г електроенергії, що на 404,0 млн. кВт*г, або на 18,9% більше відповідного показника 2009 року.



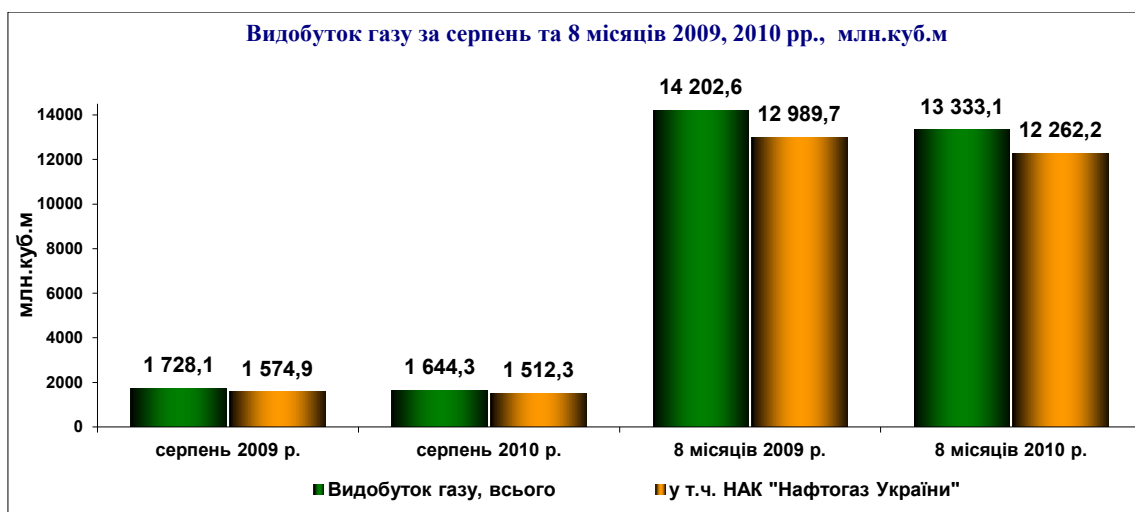
1.3. Видобуток нафти та газу

У **серпні 2010 року** в Україні видобуто нафти з газовим конденсатом на 40,3 тис. тонн (або на 11,7%) менше ніж у серпні 2009 року, що становить 302,8 тис. тонн, у тому числі підприємствами НАК "Нафтогаз України" зменшено обсяги видобутку на 33,9 тис. тонн (або на 10,8%), що становить 279,0 тис. тонн.

Обсяги видобутку нафти з газовим конденсатом протягом **8 місяців 2010 року** зменшились на 301,9 тис. тонн (або на 11,3%) по відношенню до аналогічного показника 2009 року та дорівнюють 2 378,9 тис.тонн, у тому числі обсяги видобутку підприємствами НАК "Нафтогаз України" у порівнянні з показником минулого року зменшились на 288,2 тис.тонн (або на 11,6%) та становлять 2 191,7 тис. тонн.



Обсяги видобутого газу у **серпні 2010 року** в Україні зменшились на 83,8 млн. куб. м (або на 4,8%) порівняно з серпнем минулого року та склали 1 644,3 млн. куб. м, у тому числі підприємствами НАК "Нафтогаз України" видобуток газу менше рівня показника 2009 року на 62,6 млн. куб. м та дорівнює 1 512,3 млн. куб. м.



За **8 місяців 2010 року** видобуток газу на 869,5 тис. тонн (або на 6,1%) менше ніж за 8 місяців 2009 року та дорівнює 13 333,1 млн. куб. м, у тому числі обсяг видобутку газу підприємствами НАК "Нафтогаз України" менше на 727,5 млн. куб. м та становить 12 262,2 млн. куб. м.

1.4. Переробка нафти

У **серпні 2010 року** на нафтопереробні заводи (НПЗ) та Шебелинський ГПЗ поставлено 1 031,0 тис. тонн **нафтової сировини**, що порівняно із серпнем 2009 року більше на 113,7 тис. тонн (на 12,4%).

В тому числі, на Шебелинський ГПЗ поставлено 53,2 тис. тонн газового конденсату власного видобутку, що на 4,4 тис. тонн (на 7,6%) менше ніж у серпні 2009 року.

Протягом **серпня 2010 року** на нафтопереробні заводи (НПЗ) надійшло 949,9 тис. тонн нафти, в тому числі: 297,3 тис. тонн – власного видобутку (31,3% від загального обсягу поставки), 652,6 тис. тонн імпортовано (відповідно – 68,7%), в тому числі: 636,6 тис. тонн – з Російської Федерації (відповідно – 67,0%). Порівняно із серпнем 2009 року обсяг поставки нафти збільшився на 139,5 тис. тонн (на 17,2%).

Протягом **8 місяців 2010 року** на нафтопереробні заводи (НПЗ) та Шебелинський ГПЗ поставлено 7 300,0 тис. тонн **нафтової сировини**, що більше аналогічного показника 2009 року на 132,4 тис. тонн (на 1,8%).

В тому числі, на Шебелинський ГПЗ поставлено 449,6 тис. тонн газового конденсату власного видобутку, що на 52,2 тис. тонн (на 10,4%) менше порівняно з січнем – серпнем 2009 року.

За **8 місяців 2010 року** на нафтопереробні заводи (НПЗ) надійшло 6 585,7 тис. тонн нафти, в тому числі: 1 673,3 тис. тонн – власного видобутку (25,4% від загального обсягу поставки), 4 912,4 тис. тонн імпортовано (відповідно – 74,6%), в тому числі: 3 998,8 тис. тонн – з Російської Федерації (відповідно – 60,7%). По відношенню до показника 2009 року обсяг поставки нафти збільшився на 470,6 тис. тонн (на 7,7%).

Обсяги переробки нафтової сировини в Україні у **серпні 2010 року** склали 1 058,0 тис. тонн, що на 41,6 тис. тонн (або на 4,1%) більше обсягів переробки за серпень 2009 року.

Протягом **8 місяців 2010 року** обсяг **переробки нафтової сировини** склав 7 289,0 тис. тонн, зменшившись порівняно з аналогічним періодом 2009 року на 26,4 тис. тонн, або на 0,4%.



Виробництво **бензинів** за **січень – серпень 2010 року** порівняно із відповідним періодом 2009 року зменшилось на 124,0 тис. тонн (або на 5,8%); **дизельного пального** – збільшилось на 42,9 тис. тонн (або на 2,0%) та **мазуту** – на 77,8 тис. тонн (або на 5,3%) більше.

Загальні потужності з первинної переробки нафти за **8 місяців 2010 року** завантажено в середньому на 20,36% (у 2009 році – 20,28%).

1.5. Транспортування нафти

Протягом **8 місяців 2010 року** обсяги **транспортування нафти** підприємствами магістральних нафтопроводів зменшились порівняно із аналогічним періодом 2009 року на 5 546,4 тис. тонн (або на 21,4%) і склали 20 312,4 тис. тонн. При цьому транзитом до країн Західної Європи (Словаччини, Угорщини, Чехії) протранспортовано на 6 277,0 тис. тонн (або на 31,2%) менше порівняно із аналогічним показником 2009 року, для потреб України – на 730,6 тис. тонн більше (або на 12,7%).



За **8 місяців 2010 року** філією ВАТ "Укртранснафта" "МН Дружба" загалом протранспортовано 14 070,8 тис. тонн нафти, що на 16,5% (або на 2 778,7 тис. тонн) менше аніж у відповідному періоді 2009 року.

Філією ВАТ "Укртранснафта" "Придніпровські магістральні нафтопроводи" всього перекачано нафти 6 241,6 тис. тонн, що на 30,7% (або на 2 767,6 тис. тонн) менше за відповідний показник 2009 року.

За **8 місяців 2010 року** частка транзитного обсягу перекачки нафти в загальному обсязі нафтоперекачування склала 68,1%, а частка нафто-перекачування на нафтопереробні підприємства України – відповідно 31,9%.

1.6. Газотранспортування

За **8 місяців 2010 року** територією України за оперативними даними протранспортовано (транзитом) 63,6 млрд. куб. м природного газу, що на 7,7 млрд. куб. м., або на 13,8% більше ніж за 8 місяців 2009 року.

2. Споживання електроенергії

Протягом **серпня 2010 року** збільшено споживання електроенергії (**брутто**) порівняно із серпнем 2009 р. на 1 522,0 млн. кВт·г (або на 11,8%) та склало 14 412,0 млн. кВт·г.

Споживання електроенергії (**нетто**) галузями національної економіки та населенням у **серпні 2010 року** становить 11 932,7 млн. кВт·г, що на 1 282,4 млн. кВт·г (або 12,0%) більше аналогічного показника 2009 року.

Протягом **8 місяців 2010 року** споживання електроенергії (**брутто**) склало 119 814,1 млн. кВт·г, що на 11 128,2 млн. кВт·г (або 10,2%) більше ніж у 2009 році.

Споживання електроенергії (**нетто**) галузями національної економіки та населенням протягом **8 місяців 2010 року** становить 96 836,1 млн. кВт·г, що на 9 659,2 млн. кВт·г (або на 11,1%) більше аналогічного показника 2009 року. Це відбулося, переважно, за рахунок збільшення обсягу споживання електричної енергії металургійною (на 20,6%), хімічною та нафтохімічною (на 15,0%) та машинобудівною (на 21,1%) промисловостями.

За **7 місяців 2010 року** величина загальних технологічних витрат електроенергії на її транспортування електричними мережами Мінпаливенерго всіх класів напруги склала 12,0 млрд. кВт·г, або 12,22% загального відпуску електроенергії в мережу. Порівняно з показником 2009 року рівень загальних технологічних витрат на транспортування електроенергії зменшився на 0,60%.

Нормативна величина технологічних витрат електроенергії за 7 місяців 2010 року склала 13,2 млрд. кВт·г, або 13,42% величини відпуску електроенергії в мережу. Порівняно з періодом минулого року нормативна величина витрат зменшилася на 0,44%.

За рахунок виконання організаційно-технічних заходів зі зниження технологічних витрат в електричних мережах 0,38-800 кВ Міністерством палива та енергетики України за 7 місяців 2010 року заощаджено 145,0 млн. кВт·г електричної енергії.

Розрахунки за електричну та теплову енергію

Вартість відпущеної **генеруючими джерелами** ДП "Енергоринок" електроенергії за **серпень 2010 року** збільшилась порівняно із серпнем 2009 року на 1 617,1 млн. грн. (або на 39,7%). При цьому за енергопродукцію оплачено на 1 738,9 млн. грн. (або на 40,6%) **більше**, ніж у серпні 2009 року. **Рівень оплати** електроенергії склав **105,8%**, що на 0,6% **більше** аналогічного показника 2009 року.



За **8 місяців 2010 року** вартість відпущеної **генеруючими джерелами** ДП "Енергоринок" електроенергії збільшилась на 9 683,2 млн. грн. (або на 29,9%). За неї було сплачено на 9 788,7 млн. грн. (або на 30,0%) **більше**, ніж за 8 місяців 2009 року. **Рівень оплати** електроенергії склав **100,8%**, що відповідає минулорічному показнику.

За **серпень 2010 року** вартість купованої **обласними енергопостачальними компаніями** та іншими постачальниками в ДП "Енергоринок" електроенергії порівняно з серпнем 2009 року збільшилась на 1 630,4 млн. грн. (або на 39,2%). При цьому оплачено на 1 644,8 млн. грн. (або на 39,4%) **більше** ніж у серпні 2009 року. **Рівень оплати** електричної енергії склав **100,6%**, що на 0,1% **більше** показника за серпень 2009 року.



За **8 місяців 2010 року** вартість купованої **обласними енергопостачальними компаніями** та іншими постачальниками в ДП "Енергоринок" електроенергії порівняно з показником 2009 року збільшилась на 9 628,7 млн. грн. (або на 29,3%). При цьому оплачено на 9 080,4 млн. грн. (або на 27,4%) **більше** ніж у 2009 році. **Рівень оплати** електричної енергії склав **99,2%**, що на 1,4% **менше** рівня 2009 року.

За **серпень 2010 року споживачам** відпущено **електричної та теплової енергії** на суму 5 852,9 млн. грн., фактична оплата становила 5 942,2 млн. грн., або **101,5%** від вартості відпущеної енергії.

За **серпень 2010 року споживачам** відпущено **електричної енергії** від енергопостачальних компаній на 1 325,6 млн. грн. (або на 29,7%) **більше** порівняно з відповідним періодом 2009 року. При цьому оплачено на 1 298,7 млн. грн. (або на 29,5%) **більше** ніж у серпні 2009 року. **Рівень оплати** електроенергії склав **98,6%**, що на 0,2% **менше** ніж у серпні 2009 року.



За **січень – серпень 2010 року споживачам** відпущено **електричної та теплової енергії** на суму 46 999,5 млн. грн., фактична оплата становила 45 858,7 млн. грн., або **97,6%** від вартості відпущеної енергії.

За **8 місяців 2010 року споживачам** відпущено **електричної енергії** від енергопостачальних компаній на 8 251,1 млн. грн. (або на 22,8%) більше порівняно з відповідним періодом 2009 року. При цьому оплачено на 7 752,3 млн. грн. (або на 21,8%) більше порівняно з відповідним періодом минулого року. Рівень оплати електричної енергії склав **97,4%**, що на 0,8% менше відповідного показника 2009 року.

Розрахунки за газ

НАК "Нафтогаз України" за **8 місяців 2010 року** споживачам реалізовано 29 361,9 млн. куб. м природного газу вартістю 40 776,5 млн. грн., за який сплачено 34 985,2 млн. грн. Рівень оплати за спожитий природний газ всіма категоріями споживачів України становить **85,8%**.

Обсяги та оплата споживання природного газу за 8 місяців 2010 р. (за даними НАК "Нафтогаз України")

Категорія споживачів	Обсяг спожитого газу, млн. кубометрів	Вартість спожитого газу, млн. грн.	Оплата спожитого газу, млн. грн.	Рівень оплати за спожитий газ, %	Борг за спожитий газ, млн. грн.
Населення	11 132,9	4 288,6	3 765,7	87,8	522,8
Бюджетні організації	594,0	1 447,3	1 364,7	94,3	82,5
Підприємства комунальної теплоенергетики	7 422,3	9 408,2	5 852,4	62,2	3 555,8
в т. ч.: АК "Київенерго"	1 716,7	2 809,4	1 600,7	57,0	1 208,7
Споживачі промислового та енергетичного комплексу	10 195,9	25 615,8	23 987,6	93,6	1 628,2
в т. ч.: підприємства промислового комплексу	9 595,9	24 033,1	22 369,7	93,1	1 663,4
підприємства енергетичного комплексу	532,5	1 410,4	1 470,4	104,3	-60,0
Госпрозрахунковий комбобут	67,4	172,3	147,5	85,6	24,8

Розрахунки за спожитий природний газ енергогенеруючими компаніями України

Протягом **серпня 2010 року** обсяг спожитого природного газу енергогенеруючими компаніями України збільшився порівняно з аналогічним показником серпня 2009 року на 8,8 млн. куб. м і склав 49,6 млн. куб. м.

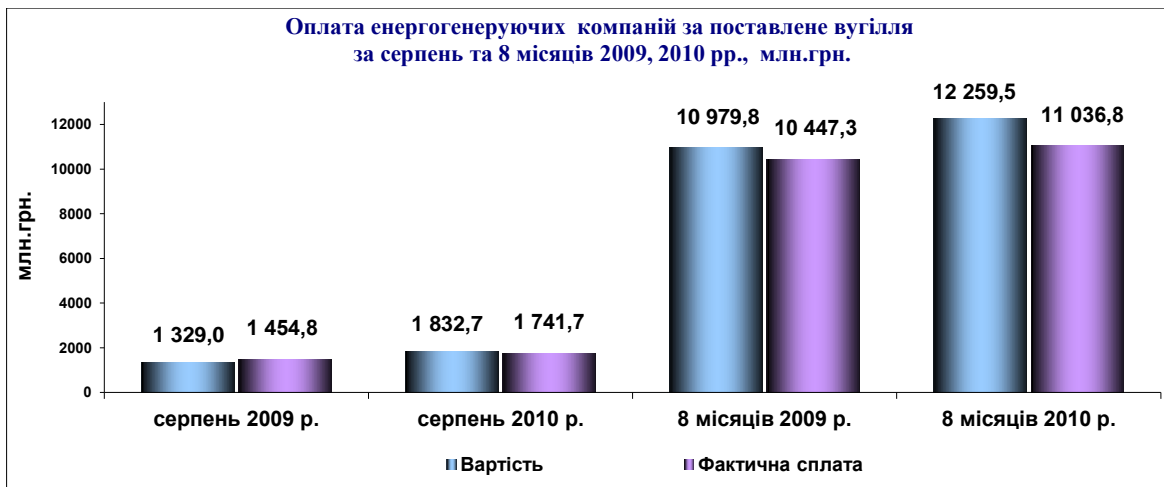


За **8 місяців 2010 року** енергогенеруючими компаніями України спожито 467,7 млн. куб. м природного газу, що на 347,4 млн. куб. м більше порівняно із відповідним періодом минулого року.

Рівень розрахунків енергогенеруючих компаній за спожитий природний газ протягом **серпня 2010 року** становив – 105,5% та за **8 місяців 2010 року** – 98,3%. Крім того попередня оплата станом на 01.09.10 склала 58,8 млн. грн.

Розрахунки за спожите вугілля

Рівень розрахунків енергогенеруючих компаній разом з ТОВ "Східенерго" за товарну продукцію, вироблену вугільними **підприємствами України** протягом **серпня 2010 року** становив 95,0%, за **січень – серпень 2010 року** – 90,0%.



За **серпень 2010 року** обсяг поставленої товарної вугільної продукції збільшився порівняно з аналогічним показником серпня 2009 року на 603,9 тис. тонн або на 25,7% і склав 2 956,4 тис. тонн.

За **8 місяців 2010 року** енергогенеруючим компаніям поставлено 21 351,4 тис. тонн вугілля, що на 2 330,8 тис. тонн (або на 12,3%) більше ніж за 8 місяців 2009 року.

Рівень розрахунків з платежів до бюджету станом на 01.09.2010

За **січень – серпень 2010 року** підприємствами, які належать до сфери управління Мінпаливенерго України, **перераховано** до консолідованого бюджету 22 608,4 млн. грн., або 103,1% від суми нарахувань, у тому числі до державного бюджету – 21 591,3 млн. грн. або 104,2%.



Зокрема, рівень оплати **підприємствами енергетики** склав 103,9% від суми нарахованих бюджетних платежів, що на 5,5% нижче за минулорічний рівень оплати.

Рівень сплати податків **НАК "Нафтогаз України"** до бюджетів за вказаний період **2010 року** склав 102,8%, що на 0,3% нижче за минулорічний рівень оплати.

Дебіторська та кредиторська заборгованість

Дебіторська заборгованість підприємств електроенергетики за відпущену споживачам теплову та електричну енергію протягом **січня – серпня 2010 року** збільшилась на 981,0 млн. грн., або на 9,4%, і становила на кінець періоду 11 373,0 млн. грн. Крім того, інша дебіторська заборгованість становить 194,0 млн. грн., а загальна сума дебіторської заборгованості дорівнює 11 567,0 млн. грн.

Основними боржниками з оплати за спожиту теплову та електричну енергію залишаються підприємства Держжитлокомунгоспу (38,4% від загального обсягу боргу), вугільної промисловості (17,1%), хімічної та металургійної промисловості (8,9%).

Заборгованість споживачів за отриману електричну енергію за **8 місяців 2010 року** збільшилась на 1 082,7 млн. грн., або на 11,8%, і станом на 01.09.2010 склала 10 234,3 млн. грн.

Дебіторська заборгованість нафтопереробних підприємств станом на 01.08.2010 складає 16 804,3 млн. грн. (інформація по ВАТ "Нафтохімік Прикарпаття" не надається).

Дебіторська заборгованість, з урахуванням заборгованості між дочірніми підприємствами та товариствами, що знаходяться в корпоративному управлінні **НАК „Нафтогаз України“**, станом на 01.07.2010 складає 70 676,7 млн. грн.

Заборгованість споживачів за спожитий природний газ з урахуванням боргів 1999 – 2010 рр. станом на 01.09.2010 становить 14 164,8 млн. грн. Приріст заборгованості протягом **8 місяців 2010 року** склав 5 791,2 млн. грн.

Кредиторська заборгованість енергопідприємств галузі протягом **8 місяців 2010 року** збільшилась на 1 144,0 млн. грн., або на 16,9%, і станом на 01.09.2010 становила 7 922,0 млн. грн., а загальна кредиторська заборгованість з урахуванням заборгованості за позиками склала 14 728,0 млн. грн.

Кредиторська заборгованість нафтопереробних підприємств станом на 01.08.2010 складає 19 944,6 млн. грн. (інформація по ВАТ "Нафтохімік Прикарпаття" не надається).

Кредиторська заборгованість з урахуванням заборгованості між дочірніми підприємствами та товариствами, що знаходяться в корпоративному управлінні **НАК „Нафтогаз України“**, станом на 01.07.2010 складає 86 020,1 млн. грн.

Енергетика

Станом на 01.09.2010 на ТЕС генеруючих компаній в ремонті та реконструкції знаходиться 20 (4 442 МВт) енергоблоків, 1 (220 т/год) паровий котел та 1 (100 МВт) турбіна, в тому числі:

- в капіальному 7 (1 735 МВт) енергоблоків та 1 (100 МВт) турбіна;
- в середньому 2 (500 МВт) енергоблоки, 1 (220 т/год) паровий котел;
- в поточному 5 (1 030 МВт) енергоблоків;
- в реконструкції 6 (1 177 МВт) енергоблоків.

На ГЕС виконано капіальний ремонт та реконструкцію 9 (379,56 МВт) гідроагрегатів. В капіальному ремонті та реконструкції знаходиться 12 (511,88 МВт) гідроагрегатів.

Згідно з графіком ремонтної кампанії на АЕС України у 2010 році заплановано:

- 5 капіальних ремонтів (ЗАЕС-2,5; ЮУАЕС-3; РАЕС-1; ХАЕС-2);
- 7 середніх ремонтів (ЗАЕС-1,4,6; ЮУАЕС-2; РАЕС-2,3; ХАЕС-1);
- розпочати перехідні на 2011 рік 2 середні ремонти (ЗАЕС-3; ЮУАЕС-3);
- завершити 3 перехідні ремонти з 2009 року (ЗАЕС-3; РАЕС-4; ЮУАЕС-1).

Станом на 01.09.2010 завершено перехідні ремонти з 2009 року (ЗАЕС-3; РАЕС-4; ЮУАЕС-1), закінчено 7 планово-попереджувальних ремонтів (ЗАЕС-1, 4, 6; ЮУАЕС-2, 3; РАЕС-2; ХАЕС-2).

Виконуються:

- капіальний ремонт на енергоблоці № 1 РАЕС;
- середній ремонт на енергоблоці № 1 ХАЕС;
- середній ремонт на енергоблоці № 2 РАЕС;
- капіальний ремонт на енергоблоці № 2 ЗАЕС.

Капіальні інвестиції галузей ПЕК

Протягом **січня – серпня 2010 року** галузевими підприємствами, що належать до сфери управління Мінпаливенерго, за рахунок усіх джерел фінансування освоєно 4 893,0 млн. грн. капіальних вкладень, що на 8,8% менше відповідного показника 2009 року.

В енергетиці освоєно 2 237,8 млн. грн. капіальних вкладень, що на 33,5% менше порівняно з аналогічним показником минулого року. Тривають роботи по будівництву Дністровської ГАЕС, реконструкції енергоблоків ТЕС, каскаду Дніпровських ГЕС, будівництву магістральних електромереж для видачі потужності блоків атомних електростанцій.

НАК "Нафтогаз України" за **8 місяців 2010 року** освоєно капіальних вкладень 2 655,2 млн. грн., що на 32,6% більше ніж за 8 місяців 2009 року.

За звітний період підключено 31 газову свердловину та 3 нафтові свердловини.

За 8 місяців 2010 року введено в дію основних фондів – 2 127,6 млн.грн., у тому числі:

Енергетична галузь – 999,1 млн.грн.

Нафтова галузь – 1 128,5 млн.грн.

Середньомісячна заробітна плата

За **7 місяців 2010 року** розмір середньомісячної заробітної плати на підприємствах, що належать до сфери управління Мінпаливенерго (з урахуванням НАК "Енергетична компанія України", НАК "Нафтогаз України") становить **3 462,0 грн.**, що на 12,5% більше показника 2009 року, у тому числі у розрізі галузей:

енергетика – 3 115,0 грн. (збільшення до 2009 р. – 9,0%);

атомно-промисловий комплекс – 5 279,0 грн. (більше на 21,5%);

нафтогазовий комплекс – 3 337,0 грн. (більше на 12,4%).

Заборгованість з виплати заробітної плати

Станом на **1 вересня 2010 року** на державних підприємствах Мінпаливенерго загальна заборгованість із виплати заробітної плати склала **3 071,1 тис. грн.**, у тому числі на підприємствах:

енергетики – 1 552,9 тис. грн.;

атомно-промислового комплексу – 1 020,2 тис. грн.;

нафтогазового комплексу – 498,0 тис. грн.

Виробничий травматизм в галузях ПЕК

У **серпні 2010 року** на підприємствах паливно-енергетичного комплексу нещасних випадків зі смертельним наслідком не сталося, у серпні 2009 року сталося 4 нещасних випадки зі смертельним наслідком.

Протягом **січня – серпня 2010 року** на підприємствах ПЕК сталося 9 нещасних випадків зі смертельним наслідком, що на 12 випадків менше порівняно з аналогічним показником 2009 року.

Зокрема, на підприємствах **енергетичної галузі** – 8 випадків смертельного травматизму, що відповідає показнику минулого року.

На підприємствах **НАК „Нафтогаз України”** – 1 випадок смертельного травматизму, що на 10 випадків менше порівняно з відповідним показником минулого року.

На підприємствах **ядерної енергетики та атомно-промислового комплексу** протягом січня – серпня 2010 року, на відміну від аналогічного показника 2009 року (2 випадки), нещасних випадків зі смертельним наслідком не сталося.