

Інформаційна довідка
про основні показники розвитку галузей паливно-енергетичного комплексу
України
за лютий та 2 місяці 2012 року

ЗМІСТ

1. Виробничі показники	2
1.1. Динаміка та структура виробництва електроенергії	2
1.2. Видобуток вугілля	4
1.3. Видобуток нафти та газу	5
1.4. Переробка нафтової сировини	6
2. Зовнішньоторговельні потоки	7
2.1. Експорт електроенергії	7
2.2. Транзит газу	7
2.3. Транспортування нафти	8
3. Реалізація та споживання електроенергії	8
3.1. Споживання електроенергії	8
3.2. Технологічні втрати електроенергії на її транспортування електричними мережами	9
3.3. Розрахунки за електричну та теплову енергію	9
4. Реалізація та споживання природного газу	11
4.1. Розрахунки кінцевих споживачів за природний газ	11
4.2. Розрахунки енергогенеруючих компаній України за спожитий природний газ	11
5. Реалізація та споживання вугілля	12
5.1. Ціна, собівартість та фінансовий результат виробництва товарної вугільної продукції	12
5.2. Розрахунки енергогенеруючих компаній України за спожите вугілля	12
6. Фінансові показники діяльності підприємств ПЕК	13
6.1. Розрахунки з платежів до бюджету	13
6.2. Дебіторська та кредиторська заборгованість	13
7. Оплата праці	14
7.1. Середньомісячна заробітна плата	14
7.2. Заборгованість з виплати заробітної плати	14
8. Хід ремонтної кампанії на підприємствах енергетики	14
9. Капітальне будівництво та реструктуризація	15
9.1. Капітальні інвестиції галузей ПЕК	15
9.2. Реструктуризація вугільної та торфодобувної промисловості	15
10. Виробничий травматизм	15

1. Виробничі показники

1.1. Динаміка та структура виробництва електроенергії

У лютому 2012 року обсяг виробництва електричної енергії електростанціями, які входять до Об'єднаної енергетичної системи (далі – ОЕС) України становив **18 969,0 млн. кВт·г** та збільшився на 1 601,7 млн. кВт·г, або на 9,2% порівняно з показником 2011 року.

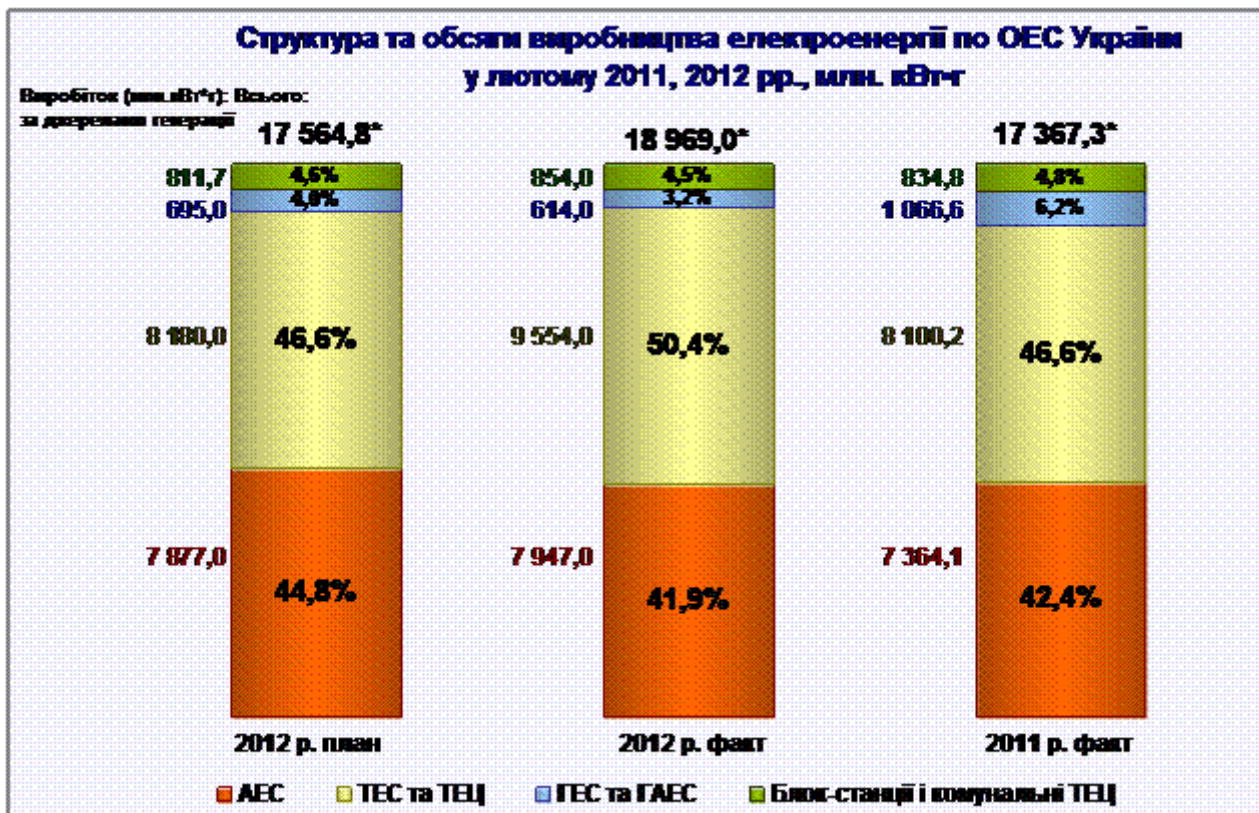
Електростанціями, що належать до сфери управління Міненерговугілля України, протягом лютого 2012 року вироблено 18 115,0 млн. кВт·г електроенергії, що на 1 582,5 млн. кВт·г, або на 9,6% більше порівняно з відповідним періодом 2011 року.

При цьому, **тепловими електростанціями та теплоелектроцентралями** (далі ТЕС та ТЕЦ) вироблено 9 554,0 млн. кВт·г електроенергії, що на 1 453,8 млн. кВт·г, або на 17,9% більше ніж за лютий 2011 року.

Обсяги виробництва електричної енергії **атомними електростанціями** становлять 7 947,0 млн. кВт·г, що на 7,9% більше показника лютого минулого року. Коефіцієнт використання встановленої потужності становить 82,5%, що на 3,3% більше показника у лютому 2011 року.

Протягом **лютого 2012 року** виробництво електроенергії **гідроелектростанціями та гідроакumuлюючими станціями** (далі ГЕС та ГАЕС) зменшилось на 452,6 млн. кВт·г, або на 42,4% в порівнянні з показником лютого 2011 року.

Виробництво електроенергії за **лютий 2012 року електростанціями інших видів** (блок-станціями і комунальними ТЕЦ) порівняно з лютим 2011 року збільшилось на 19,2 млн. кВт·г, або на 2,3%.



* Виробництво електроенергії НДЕ (вітрові двигуни) у лютому 2012 р.:

- план – 1,1 млн. кВт·г;
- факт – 0,0 млн. кВт·г;
- факт у лютому 2011 р. – 1,6 млн. кВт·г.

За **2 місяці 2012 року** обсяг виробництва електричної енергії електростанціями, які входять до ОЕС України, досяг **37 401,1 млн. кВт·г**, що на 1 672,1 млн. кВт·г або на 4,7% більше порівняно з 2011 роком.

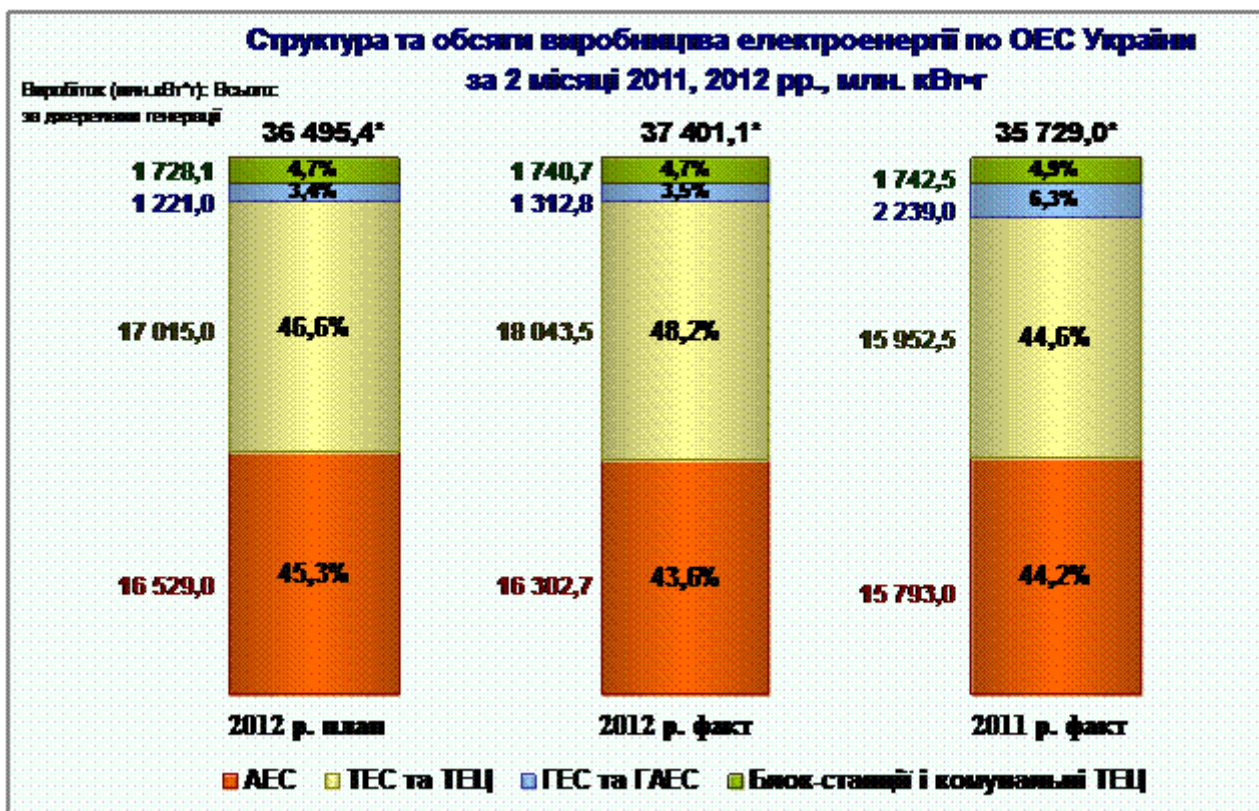
Електростанціями, що належать до сфери управління Міненерговугілля України, вироблено 35 660,4 млн. кВт·г електроенергії, що на 1 673,9 млн. кВт·г, або на 4,9% більше ніж показник минулого року.

При цьому **ТЕС та ТЕЦ** вироблено електроенергії на 2 091,0 млн. кВт·г, або на 13,1% більше ніж за 2 місяці 2011 року.

Атомними електростанціями вироблено електроенергії на 509,7 млн. кВт·г, або на 3,2% більше порівняно з показником 2011 року. Коефіцієнт використання встановленої потужності становить 81,8%, що на 1,2% більше рівня минулого року.

Виробництво електроенергії **ГЕС та ГАЕС** зменшилось на 926,2 млн. кВт·г, або на 41,4% від аналогічного показника 2011 року та становить 1 312,8 млн. кВт·г.

Виробництво електроенергії **електростанціями інших видів** (блок-станціями і комунальними ТЕЦ) порівняно з відповідним періодом 2011 року зменшилось на 1,8 млн. кВт·г, або на 0,1%.



* Виробництво електроенергії НДЕ (вітрові двигуни) за 2 місяці 2012 року:
 - план – 2,3 млн. кВт·г;
 - факт – 1,4 млн. кВт·г;
 - факт 2011 р. – 2,0 млн. кВт·г.

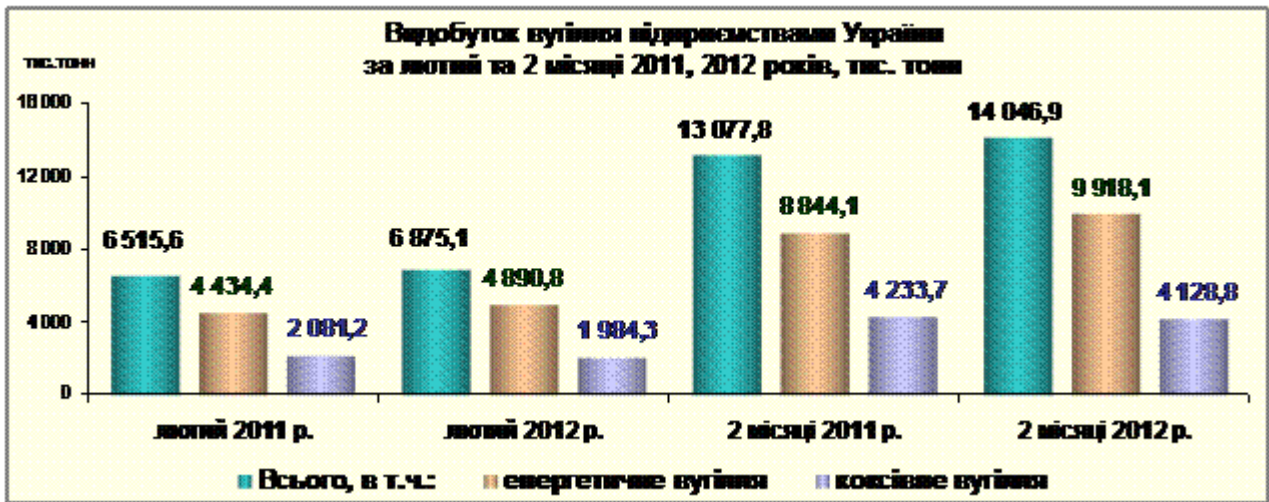
Протягом **лютого 2012 року** тепловими та атомними електростанціями і районними котельнями відпущено 4 669,1 тис. Гкал тепла, що на 6,6% більше показника лютого 2011 року.

За **січень – лютий 2012 року** енергетичними компаніями та електростанціями відпущено 9 072,0 тис. Гкал тепла, що на 277,0 тис. Гкал (або на 3,1%) більше показника минулого року.

1.2. Видобуток вугілля

За **лютий 2012 року** вугледобувними підприємствами України видобуто вугілля на 359,5 тис. тонн (або на 5,5%) більше порівняно з лютим 2011 року. При цьому видобуток **енергетичного вугілля** збільшився на 456,4 тис. тонн (або на 10,3%), **коксівного** – зменшився на 96,9 тис. тонн (або на 4,7%).

За **січень – лютий 2012 року** вугледобувними підприємствами України видобуто вугілля на 969,1 тис. тонн (або на 7,4%) більше порівняно з відповідним періодом минулого року. В тому числі видобуток **енергетичного вугілля** збільшився на 1 074,0 тис. тонн (або на 12,1%), **коксівного** – зменшився на 104,9 тис. тонн (або на 2,5%).



Упродовж **лютого 2012 року** вугледобувними підприємствами, що підпорядковані Міненерговугілля України, видобуто вугілля на 73,7 тис. тонн (або на 3,8%) більше, ніж у лютому 2011 року. Зокрема, **енергетичного вугілля** видобуто на 101,6 тис. тонн (або на 7,8%) більше порівняно з відповідним періодом минулого року, а **коксівного** – менше на 27,9 тис. тонн (або на 4,5%).



Протягом **січня – лютого 2012 року** загальний обсяг видобутку вугілля **вугледобувними підприємствами, що підпорядковані Міненерговугілля України**, збільшився порівняно з відповідним періодом минулого року на 142,8 тис. тонн (або на 3,7%). В тому числі видобуток **енергетичного вугілля** збільшився на 238,0 тис. тонн (або на 9,1%), а **коксівного** – зменшився на 95,2 тис. тонн (або на 7,6%).

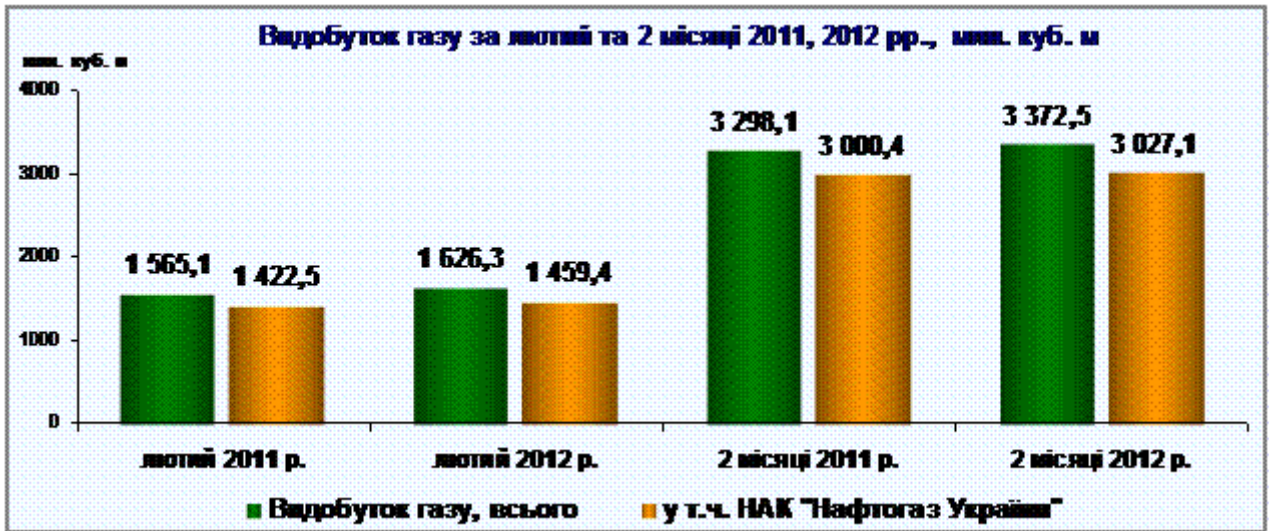
1.3. Видобуток нафти та газу

У **лютому 2012 року** в Україні видобуто нафти з газовим конденсатом на 0,7 тис. тонн (або на 0,3%) більше ніж у лютому 2011 року, у тому числі підприємствами НАК "Нафтогаз України" зменшено обсяги видобутку на 2,3 тис. тонн (або на 1,0%).

Обсяги видобутку нафти з газовим конденсатом протягом **2 місяців 2012 року** зменшились на 2,1 тис. тонн (або на 0,4%) по відношенню до аналогічного показника 2011 року, у тому числі обсяги видобутку підприємствами НАК "Нафтогаз України" у порівнянні з показником минулого року зменшились на 9,1 тис. тонн (або на 1,8%).



Обсяги видобутого газу у **лютому 2012 року** в Україні збільшилися на 61,2 млн. куб. м (або на 3,9%) порівняно з лютим минулого року, у тому числі підприємствами НАК "Нафтогаз України" видобуток газу більше рівня показника 2011 року на 36,9 млн. куб. м (або на 2,6%).



За **2 місяці 2012 року** видобуток газу на 74,4 млн. куб. м (або на 2,3%) більше ніж за 2 місяці 2011 року, у тому числі обсяг видобутку газу підприємствами НАК "Нафтогаз України" більше на 26,7 млн. куб. м. (або на 0,9%).

1.4. Переробка нафтової сировини

У **лютому 2012 року** на нафтопереробні заводи (НПЗ) та Шебелинський ГПЗ поставлено 679,1 тис. тонн **нафтової сировини**, що порівняно із лютим 2011 року більше на 1,9 тис. тонн (на 0,3%). В тому числі, на Шебелинський ГПЗ поставлено 54,3 тис. тонн газового конденсату власного видобутку, що на 4,4 тис. тонн (на 8,8%) більше ніж у лютому 2011 року.

Протягом **лютого 2012 року** на НПЗ надійшло 616,3 тис. тонн нафти. Порівняно із лютим 2011 року обсяг поставки нафти зменшився на 5,9 тис. тонн (на 0,9%).

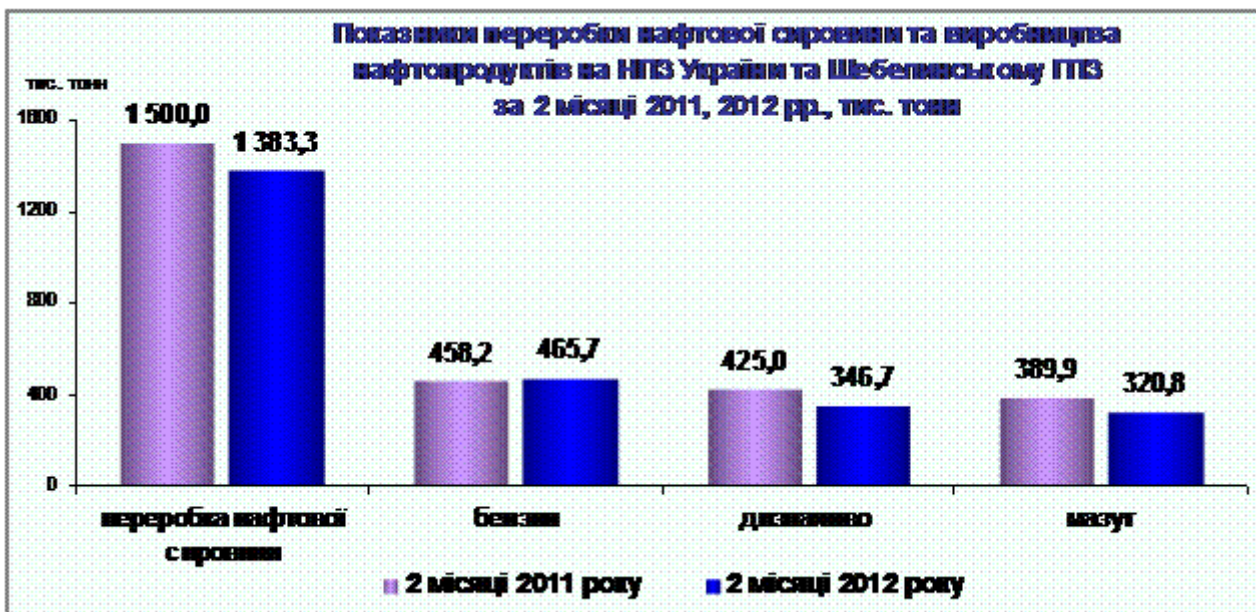
Протягом **2 місяців 2012 року** на НПЗ та Шебелинський ГПЗ поставлено 1 397,7 тис. тонн **нафтової сировини**, що менше аналогічного показника 2011 року на 13,1 тис. тонн

(на 0,9%). В тому числі, на Шебелинський ГПЗ поставлено 111,7 тис. тонн газового конденсату власного видобутку, що на 11,7 тис. тонн (на 11,7%) більше порівняно з січнем – лютим 2011 року.

За **2 місяці 2012 року** на НПЗ надійшло 1 275,4 тис. тонн нафти, в тому числі: 512,0 тис. тонн – власного видобутку (40,1% від загального обсягу поставки), 763,4 тис. тонн імпортовано (відповідно – 59,9%), в тому числі: 734,8 тис. тонн – з Російської Федерації (відповідно – 57,6%). По відношенню до показника 2011 року обсяг поставки нафти зменшився на 18,0 тис. тонн (на 1,4%).

Обсяги переробки нафтової сировини в Україні у **лютому 2012 року** склали 669,3 тис. тонн, що на 52,3 тис. тонн (або на 7,2%) менше обсягів переробки за лютий 2011 року.

За **2 місяці 2012 року** обсяг **переробки нафтової сировини** зменшився порівняно з аналогічним періодом 2011 року на 116,7 тис. тонн, або на 7,8%.



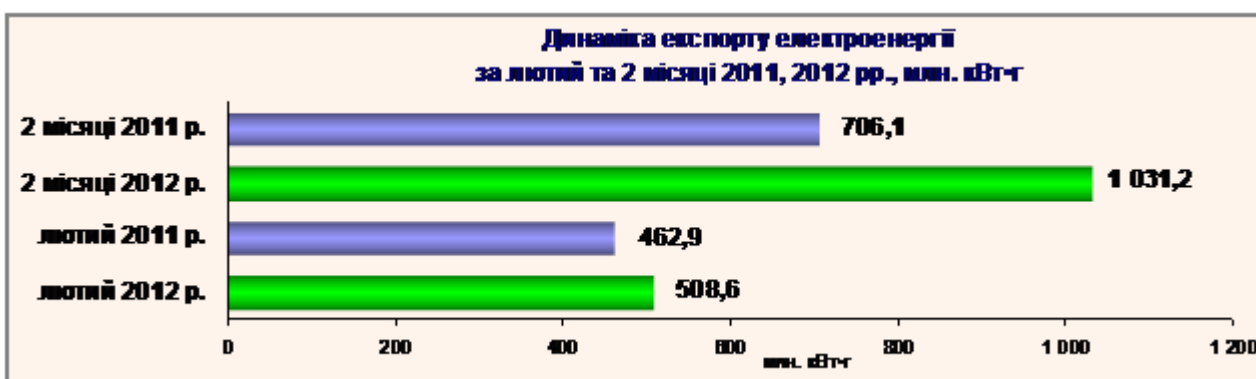
Виробництво **бензинів** за **2 місяці 2012 року** порівняно із відповідним періодом 2011 року збільшилось на 7,5 тис. тонн (або на 1,6%); **дизельного пального** – зменшилось на 78,3 тис. тонн (або на 18,4%) та **мазуту** – зменшилось на 69,1 тис. тонн (або на 17,7%).

Загальні потужності з первинної переробки нафти за **2 місяці 2012 року** завантажено в середньому на 15,10% (у 2011 році – 17,05%).

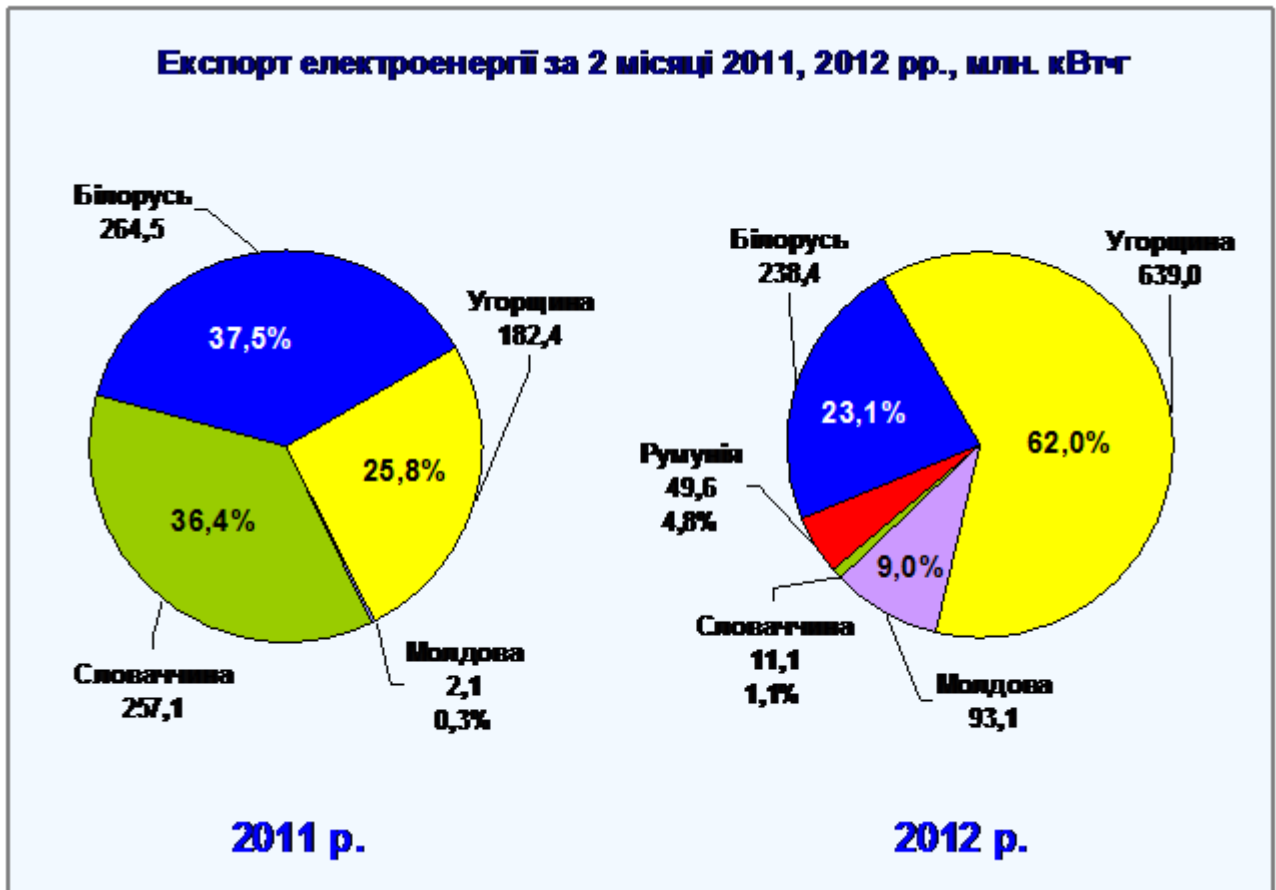
2. Зовнішньоторговельні потоки

2.1. Експорт електроенергії

У **лютому 2012 року** на експорт передано 508,6 млн. кВт·г електроенергії, що на 45,7 млн. кВт·г, або на 9,8% більше ніж у відповідному періоді 2011 року.



Протягом **січня – лютого 2012 року** експортовано 1 031,2 млн. кВт·г електроенергії, що на 325,1 млн. кВт·г, або на 46,0% більше відповідного показника 2011 року.

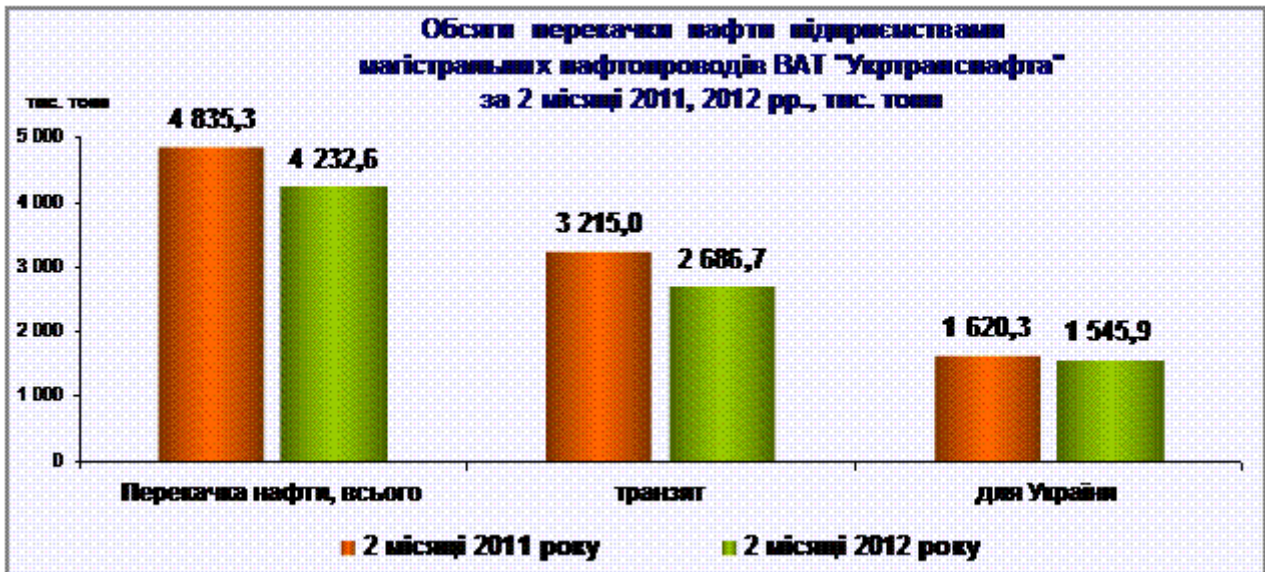


2.2. Транзит газу

За **2 місяці 2012 року** територією України за оперативними даними протранспортовано (транзитом) 17,7 млрд. куб. м природного газу, що на 2,4 млрд. куб. м., або на 11,9% менше ніж за 2 місяці 2011 року.

2.3. Транспортування нафти

Протягом **січня – лютого 2012 року** обсяг **транспортування нафти** підприємствами магістральних нафтопроводів зменшився порівняно із аналогічним періодом 2011 року на 602,7 тис. тонн (або на 12,5%). При цьому транзитом до країн Західної Європи (Словаччини, Угорщини, Чехії) протранспортовано на 528,3 тис. тонн (або на 16,4%) менше порівняно із аналогічним показником 2011 року, для потреб України – менше на 74,4 тис. тонн (або на 4,6%).



За **2 місяці 2012 року** частка транзитного обсягу перекачки нафти в загальному обсязі нафтоперекачування склала 63,5%, а частка нафтоперекачування на нафтопереробні підприємства України відповідно – 36,5%.

3. Реалізація та споживання електроенергії

3.1. Споживання електроенергії

Протягом **лютого 2012 року** збільшено споживання електроенергії (**брутто**) порівняно із лютим 2011 р. на 1 599,3 млн. кВт·г (або на 9,5%) та склало 18 523,0 млн. кВт·г. Споживання електроенергії (**нетто**) галузями національної економіки та населенням у **лютому 2012 року** становить 14 182,1 млн. кВт·г, що на 741,8 млн. кВт·г (або 5,5%) більше аналогічного показника 2011 року.

Протягом **січня – лютого 2012 року** споживання електроенергії (**брутто**) склало 36 450,7 млн. кВт·г, що на 1 385,4 млн. кВт·г (або 4,0%) більше ніж у 2011 році.

Споживання електроенергії (**нетто**) галузями національної економіки та населенням протягом **2 місяців 2012 року** становить 27 954,5 млн. кВт·г, що на 215,7 млн. кВт·г (або на 0,8%) більше аналогічного показника 2011 року. Це відбулося, переважно, за рахунок збільшення обсягу споживання електричної енергії промисловістю будівельних матеріалів (на 17,4%) та населенням (на 3,6%).

3.2. Технологічні втрати електроенергії на її транспортування електричними мережами

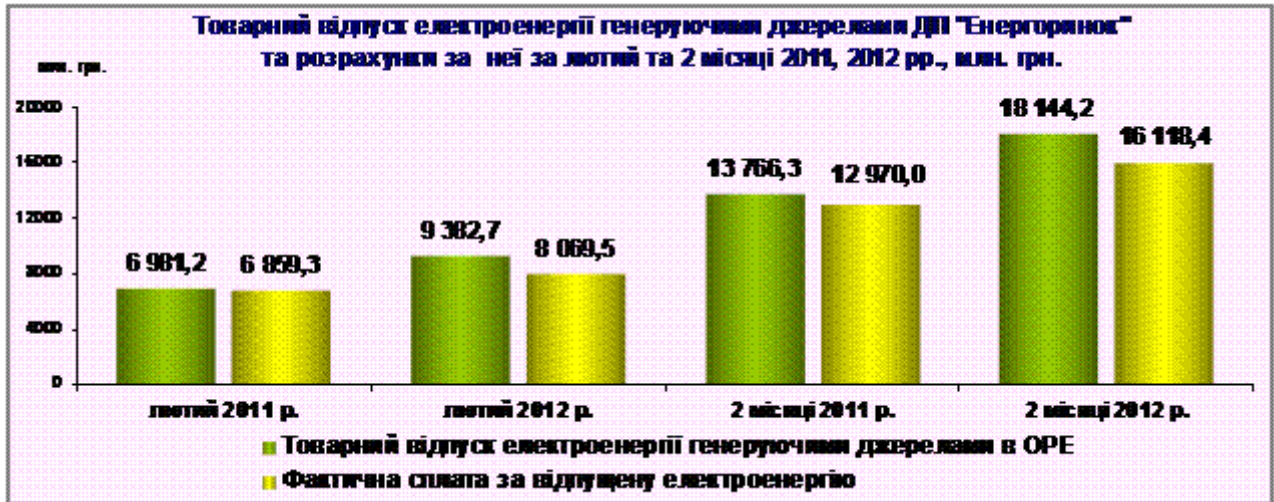
Протягом **січня 2012 року** величина загальних технологічних витрат електроенергії на її транспортування електричними мережами Міненерговугілля України всіх класів напруги склала 2,6 млрд. кВт·г, або 15,4% загального відпуску електроенергії в мережу. Порівняно з показником січня 2011 року рівень загальних технологічних витрат на транспортування електроенергії збільшився на 1,4%.

Нормативна величина технологічних витрат електроенергії за **січень 2012 року** склала 2,5 млрд. кВт·г, або 14,7% величини відпуску електроенергії в мережу. Порівняно з минулорічним періодом нормативна величина витрат зменшилася на 0,5%.

За рахунок виконання організаційно-технічних заходів зі зниження технологічних витрат в електричних мережах 0,38-800 кВ Міністерством енергетики та вугільної промисловості України за **січень 2012 року** заощаджено 18,4 млн. кВт·г електричної енергії.

3.3. Розрахунки за електричну та теплову енергію

Вартість відпущеної **генеруючими джерелами** ДП «Енергоринок» електроенергії за **лютий 2012 року** збільшилась порівняно із лютим 2011 р. на 2 401,5 млн. грн. (або на 34,4%). При цьому за енергопродукцію сплачено на 1 210,2 млн. грн. (або на 17,6%) більше, ніж у лютому 2011 року. **Рівень оплати** електроенергії склав **86,0%**, що на 12,3% менше аналогічного показника 2011 року.



За **2 місяці 2012 року** вартість відпущеної **генеруючими джерелами** ДП «Енергоринок» електроенергії збільшилась на 4 377,9 млн. грн. (або на 31,8%). За неї було сплачено на 3 148,4 млн. грн. (або на 24,3%) більше, ніж за 2 місяці 2011 року. **Рівень оплати** електроенергії склав **88,8%**, що на 5,4% менше показника минулого року.

За **лютий 2012 року** вартість купованої **енергопостачальними компаніями** в ДП «Енергоринок» електроенергії порівняно з лютим 2011 року збільшилась на 2 423,4 млн. грн. (або на 34,4%). При цьому сплачено на 1 021,4 млн. грн. (або на 14,9%) більше ніж у лютому 2011 року. **Рівень оплати** електричної енергії склав **83,0%**, що на 14,1% менше показника за лютий 2011 року.



За **2 місяці 2012 року** вартість купованої **енергопостачальними компаніями** в ДП «Енергоринок» електроенергії порівняно з показником 2011 року збільшилась на 4 409,7 млн. грн. (або на 31,7%). При цьому сплачено на 3 562,5 млн. грн. (або на 27,0%) більше ніж у 2011 році. **Рівень оплати** електричної енергії склав **91,5%**, на 3,4% менше показника 2011 року.

За **лютий 2012 року споживачам** відпущено **електричної та теплової енергії** на суму 9 982,5 млн. грн., фактична оплата становила 8 893,1 млн. грн., або **89,1%** від вартості відпущеної енергії.

За **лютий 2012 року споживачам** відпущено **електричної енергії** від енергопостачальних компаній на 1 655,4 млн. грн. (або на 22,8%) більше порівняно з лютим 2011 року. При цьому оплачено на 1 265,5 млн. грн. (або на 18,1%) більше ніж у лютому 2011 року. Рівень оплати електроенергії склав **92,6%**, що на 3,7% менше ніж у лютому 2011 року.



За **січень – лютий 2012 року споживачам** відпущено **електричної та теплової енергії** на суму 19 415,3 млн. грн., фактична оплата становила 17 239,6 млн. грн., або **88,8%** від вартості відпущеної енергії.

За **2 місяці 2012 року споживачам** відпущено **електричної енергії** від енергопостачальних компаній на 3 000,4 млн. грн. (або на 21,0%) більше порівняно з відповідним періодом 2011 року. При цьому оплачено на 2 807,6 млн. грн. (або на 21,2%) більше порівняно з відповідним періодом минулого року. Рівень оплати електричної енергії склав **92,9%**, що на 0,2% більше відповідного показника 2011 року.

4. Реалізація та споживання природного газу

4.1. Розрахунки кінцевих споживачів за природний газ

НАК "Нафтогаз України" за **2 місяці 2012 року** споживачам реалізовано 13 130,2 млн. куб. м природного газу вартістю 20 432,5 млн. грн., за який сплачено 13 679,6 млн. грн. Рівень оплати за спожитий природний газ всіма категоріями споживачів України становить **67,0%**.

Обсяги та оплата споживання природного газу за 2 місяці 2012 року (за даними НАК "Нафтогаз України")

Категорія споживачів	Обсяг спожитого газу, млн. куб. м.	Вартість спожитого газу, млн. грн.	Оплата спожитого газу, млн. грн.	Рівень оплати за спожитий газ, %	Борг за спожитий газ, млн. грн.
Населення	6 312,1	2 678,4	1 729,1	64,6	949,3
Бюджетні організації	336,9	1 410,3	767,2	54,4	643,1
Підприємства комунальної теплоенергетики	4 132,5	7 318,6	2 260,2	30,9	5 058,4
Споживачі промислового та енергетичного комплексу	2 339,6	9 012,8	8 911,8	98,9	101,0
в т. ч.: підприємства промислового комплексу	2 103,6	8 101,6	7 919,1	97,7	182,5
енергогенеруючі компанії	140,2	551,4	591,2	107,2	-39,8
госпрозрахунковий компобут	95,8	359,8	401,5	111,6	-41,7

4.2. Розрахунки енергогенеруючих компаній України за спожитий природний газ

Протягом **лютого 2012 року** обсяг спожитого природного газу енергогенеруючими компаніями України збільшився порівняно з аналогічним показником лютого 2011 року на 27,3 млн. куб. м або на 81,0%.



За **2 місяці 2012 року** енергогенеруючими компаніями України спожито 111,7 млн. куб. м природного газу, що на 41,3 млн. куб. м більше порівняно із відповідним періодом минулого року.

Рівень розрахунків енергогенеруючих компаній за спожитий природний газ протягом **лютого 2012 року** становив – 106,0% та за **2 місяці 2012 року** – 105,2%. Крім того попередня оплата станом на 01.03.12 складає 83,3 млн. грн.

5. Реалізація та споживання вугілля

5.1. Ціна, собівартість та фінансовий результат виробництва товарної вугільної продукції

Обсяг товарної вугільної продукції, виробленої державними підприємствами, за **січень – лютий 2012 року** склав 2 361,1 тис. тонн.

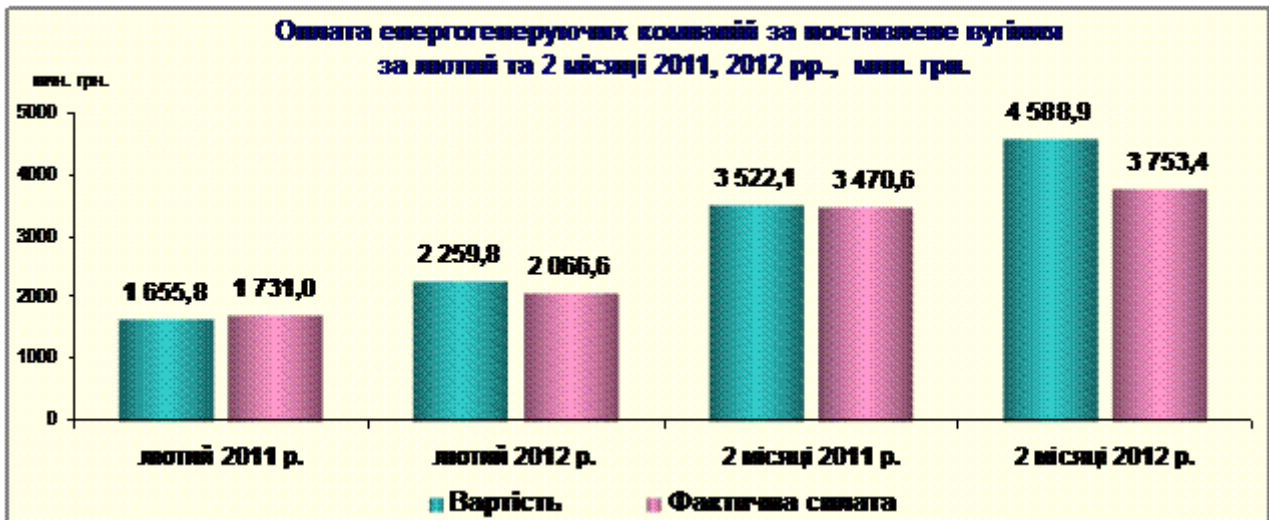
Протягом **січня – лютого 2012 року** державними підприємствами вироблено товарної вугільної продукції на суму 1 558,0 млн. грн., що на 4,0 млн. грн. (або на 0,3%) більше порівняно з відповідним періодом 2011 року.

За **2 місяці 2012 року** ціна 1 тонни товарної вугільної продукції, виробленої державними підприємствами, склала 659,9 грн. та подорожчала на 24,1 грн. порівняно з січнем – лютим 2011 року. Фактична собівартість 1 тонни товарної вугільної продукції становила 1 341,0 грн.

Протягом **січня – лютого 2012 року** з державного бюджету надійшло 1 267,3 млн. грн. на часткове покриття витрат з собівартості вугільної продукції.

5.2. Розрахунки енергогенеруючих компаній України за спожите вугілля

Рівень розрахунків енергогенеруючих компаній НАК «ЕКУ» за товарну продукцію, вироблену вугільними підприємствами України протягом **лютого 2012 року** становив 91,5%, за **січень – лютий 2012 року** – 81,8%.



За **лютий 2012 року** обсяг поставленої товарної вугільної продукції збільшився порівняно з аналогічним показником лютого 2011 року на 165,1 тис. тонн або на 8,0% і склав 2 232,0 тис. тонн.

За **2 місяці 2012 року** енергогенерируючим компаніям поставлено 4 513,9 тис. тонн вугілля, що на 115,3 тис. тонн (або на 2,6%) більше ніж за 2 місяці 2011 року.

Паливозабезпечення ТЕС

На складах ТЕС, станом на **1 березня 2012 року**, накопичено **2 433,3 тис. тонн** вугілля, що на 115,7 тис. тонн більше ніж у минулому році (2 317,6 тис. тонн).

6. Фінансові показники діяльності підприємств ПЕК

6.1. Розрахунки з платежів до бюджету

За **січень – лютий 2012 року** підприємствами, які належать до сфери управління Міненерговугілля України (крім підприємств вугільної галузі), **перераховано** до консолідованого бюджету 8 213,4 млн. грн., або 103,9% від суми нарахувань.

Зокрема, рівень оплати **підприємствами енергетики** склав 103,6% від суми нарахованих бюджетних платежів, а рівень сплати податків **НАК «Нафтогаз України»** до бюджету за вказаний період **2012 року** склав 104,1%.

6.2. Дебіторська та кредиторська заборгованість

Дебіторська заборгованість підприємств електроенергетики за відпущену споживачам теплову та електричну енергію протягом **січня 2012 року** збільшилась на 907,0 млн. грн., або на 6,7%, і становила на кінець періоду 14 374,0 млн. грн. Крім того, інша дебіторська заборгованість становить 163,0 млн. грн., а загальна сума дебіторської заборгованості дорівнює 14 537,0 млн. грн. Основними боржниками з оплати за спожиту теплову та електричну енергію залишаються підприємства Держжитлокомунгоспу (42,9% від загального обсягу боргу), вугільної промисловості (14,6%), хімічної та металургійної промисловості (5,9%).

Заборгованість споживачів за отриману електричну енергію за **2 місяці 2012 року** збільшилась на 1 232,7 млн. грн., або на 10,9%, і станом на 01.03.12 склала 12 587,5 млн. грн.

Загальна **дебіторська заборгованість вугледобувних підприємств** Міненерговугілля України станом на 01.03.12 склала 1 239,1 млн. грн.

Дебіторська заборгованість нафтопереробних підприємств станом на 01.02.12 складає 7 796,6 млн. грн.

Дебіторська заборгованість, з урахуванням заборгованості між дочірніми підприємствами та товариствами, що знаходяться в корпоративному управлінні **НАК «Нафтогаз України»**, станом на 01.10.11 складає 99 838,0млн. грн.

Заборгованість споживачів за спожитий природний газ з урахуванням боргів 1999-2012 рр. станом на 01.03.12 становить 24 208,0 млн. грн. Приріст заборгованості за **2 місяці 2012 року** склав 6 752,9 млн. грн.

Кредиторська заборгованість енергопідприємств галузі протягом **січня 2012 року** зменшилась на 412,0 млн. грн., або на 3,6%, і станом на 01.02.12 становила 11 021,0 млн. грн., а загальна кредиторська заборгованість, з урахуванням заборгованості за позиками, склала 18 749,0 млн. грн.

Загальна **кредиторська заборгованість вугледобувних підприємств** Міненерговугілля України станом на 01.03.12 склала 12 513,3 млн. грн.

Кредиторська заборгованість нафтопереробних підприємств станом на 01.02.12 складає 10 670,2 млн. грн.

Кредиторська заборгованість з урахуванням заборгованості між дочірніми підприємствами та товариствами, що знаходяться в корпоративному управлінні **НАК «Нафтогаз України»**, станом на 01.10.11 складає 121 776,3 млн. грн.

7. Оплата праці

7.1. Середньомісячна заробітна плата

За **січень 2012 року** розмір середньомісячної заробітної плати одного працівника, в еквіваленті повної зайнятості, на підприємствах, що належать до сфери управління Міненерговугілля України, у розрізі галузей становить:

електроенергетика – 4 286,0 грн. (збільшення до січня 2011 року – 20,0%);

атомно-промисловий комплекс – 6 323,0 грн. (більше на 26,1%);

нафтогазовий комплекс – 4 634,0 грн. (більше на 20,1%);

вугільна галузь – 4 994,0 грн. (більше на 23,7%).

7.2. Заборгованість з виплати заробітної плати

Станом на **1 березня 2012 року** на державних підприємствах Міненерговугілля України загальна заборгованість із виплати заробітної плати склала **72 026,8 тис. грн.**, у тому числі на підприємствах:

електроенергетики – 1 969,5 тис. грн. (збільшення з початку року на 3,0%);

атомно-промислового комплексу – 3 357,2 тис. грн. (збільшення в 6,8 разу);

нафтогазового комплексу – 1 172,6 тис. грн. (збільшення на 24,6%);

вугільної галузі – 65 527,5 тис. грн. (збільшення на 67,1%).

8. Хід ремонтної кампанії на підприємствах енергетики

Наказ Міненерговугілля від 11.02.2011 № 6 «Про підготовку обладнання електростанцій і теплових мереж до їх надійної та ефективної роботи в 2011 році та в осінньо-зимовий період 2011/2012 року» виконано. На даний час розробляється новий наказ «Про підготовку обладнання електростанцій і теплових мереж до їх надійної та ефективної роботи в 2012 році та в осінньо-зимовий період 2012/2013 року».

На **ТЕС** генеруючих компаній станом на 01.03.2012 **перебувають у ремонті 13 (2 944 МВт)** енергоблоків, а саме:

- в капітальному ремонті – 5 (1 082 МВт) енергоблоків;
- в середньому ремонті – 3 (675 МВт) енергоблоки;
- в поточному ремонті – 5 (1 187 МВт) енергоблоків.

Згідно з графіком ремонтної кампанії на **АЕС** України у 2012 році **заплановано**: 4 капітальних ремонти (ЗАЕС-3,4; ЮУАЕС-1; РАЕС-3), 10 середніх ремонтів (ЗАЕС-1,2,5,6; ЮУАЕС-2,3; РАЕС-1,2,4; ХАЕС-2), розпочати у 2012 році капітальний ремонт ХАЕС-1, який буде завершено у 2013 році.

Станом на 01.03.12 згідно з графіком ремонтної кампанії на АЕС України **виконуються**:

- середній плановий ремонт на енергоблоці ЗАЕС-3;
- капітальний плановий ремонт на енергоблоці РАЕС-3.

9. Капітальне будівництво та реструктуризація

9.1. Капітальні інвестиції галузей ПЕК

Протягом **січня – лютого 2012 року** підприємствами галузей ПЕК, що належать до сфери управління Міненергівугілля України, за рахунок усіх джерел фінансування освоєно 1 023,0 млн. грн. капітальних вкладень, що на 1,2% більше відповідного показника 2011 року.

В енергетиці освоєно 431,0 млн. грн. капітальних вкладень, що на 1,2% менше порівняно з аналогічним показником минулого року.

НАК "Нафтогаз України" за **2 місяці 2012 року** освоєно капітальних вкладень 579,8 млн. грн., що на 8,2% більше ніж за 2 місяці 2011 року. За звітний період підключено 10 газових свердловин.

У вугільній галузі освоєно 12,2 млн. грн. капітальних вкладень, що на 68,1% менше порівняно з аналогічним показником минулого року.

9.2. Реструктуризація вугільної та торфодобувної промисловості

За **2 місяці 2012 року** із загального фонду держбюджету за бюджетною програмою «Реструктуризація вугільної та торфодобувної промисловості», профінансовано виконання робіт та послуг на загальну суму 48,9 млн. грн., у т.ч. фінансування:

- шахт, які готуються до ліквідації склало 15,9 млн. грн.;
- ДП «Укршахтгідрозахист» – 5,6 млн. грн.;
- ДП «Донвуглереструктуризація» – 15,7 млн. грн.;
- ДП «ОД «Луганськвуглереструктуризація» – 9,0 млн. грн.;
- ДП ЦЗК «Вуглеторфреструктуризація» – 2,7 млн. грн.

10. Виробничий травматизм

Протягом **січня – лютого 2012 року** на підприємствах ПЕК сталося 17 нещасних випадків зі смертельними наслідками, що на 10 випадків більше порівняно з аналогічним показником 2011 року.

В тому числі, на підприємствах **електроенергетичної галузі** сталося 2 нещасних випадки зі смертельними наслідками, що на 1 випадок більше порівняно з аналогічним показником 2011 року.

На підприємствах **нафтогазової галузі** стався 1 нещасний випадок зі смертельним наслідком, що на 1 випадок більше порівняно з аналогічним показником 2011 року.

На підприємствах **ядерної енергетики та атомно-промислового комплексу** стався 1 нещасний випадок зі смертельним наслідком, що на 1 випадок більше порівняно з аналогічним показником 2011 року.

На підприємствах **вугільної галузі**, що належать до сфери управління Міненергівугілля України, сталося 13 випадків виробничого травматизму зі смертельними наслідками, що на 7 випадків більше порівняно з аналогічним показником 2011 року.