

Інформаційна довідка про основні показники розвитку галузей паливно-енергетичного комплексу України за лютий та 2 місяці 2010 року (фактичні дані)

1.1. Динаміка та структура виробництва електроенергії

У лютому 2010 року обсяг виробництва електричної енергії електростанціями, які входять до Об'єднаної енергетичної системи (далі ОЕС) України становив **16 361,0 млн. кВт·г** та збільшився на 1 594,5 млн. кВт·г, або на 10,8% порівняно з показником 2009 року.

Електростанціями, що належать до сфери управління Мінпаливенерго, за вказаний період вироблено 15 593,0 млн. кВт·г електроенергії, що на 1 555,7 млн. кВт·г, або на 11,1 % більше порівняно з відповідним періодом 2009 року.

При цьому, **тепловими електростанціями та теплоелектро-централями** (далі ТЕС та ТЕЦ) вироблено 7 624,0 млн. кВт·г електроенергії, що на 1 800,1 млн. кВт·г, або на 30,9% більше ніж за лютий 2009 року.

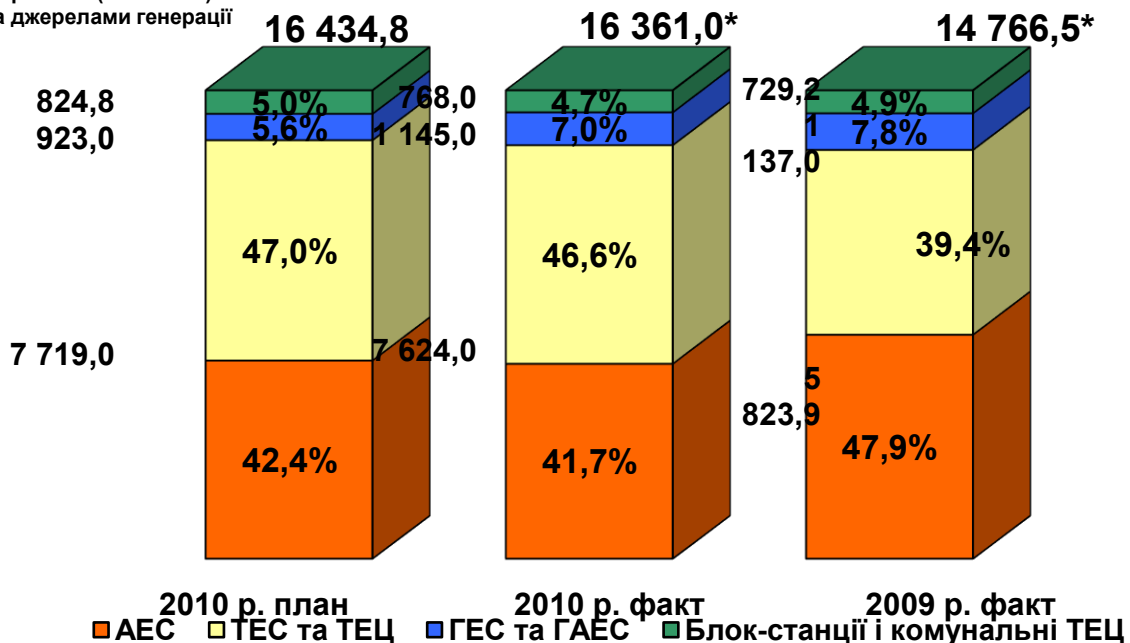
Обсяги виробництва електричної енергії **атомними електро-станціями** становлять 6 824,0 млн. кВт·г, що на 3,6% менше показника лютого минулого року. Коефіцієнт використання встановленої потужності становить 73,4%, що на 2,7% менше показника у лютому 2009 року.

Протягом лютого 2010 року виробництво електроенергії **гідроелектростанціями та гідроакмулюючими станціями** (далі ГЕС та ГАЕС) збільшилось на 8,0 млн. кВт·г, або на 0,7% в порівнянні з показником лютого 2009 року.

Виробництво електроенергії за **лютий 2010 року електростанціями інших видів** (блок-станціями і комунальними ТЕЦ) порівняно з лютим 2009 року збільшилось на 38,8 млн. кВт·г, або на 5,3%.

Структура та обсяги виробництва електроенергії по ОЕС України
у лютому 2009, 2010 рр., млн.кВт·г

Виробіток (млн.кВт·г): Всього:
за джерелами генерації



* Виробництво електроенергії НДЕ (вітрові двигуни) у лютому 2010 р.:

- план – 0,0 млн. кВт·г;
- факт – 0,0 млн. кВт·г;
- факт у лютому 2009 р. – 0,0 млн. кВт·г.

За **2 місяці 2010 року** обсяг виробництва електричної енергії електростанціями, які входять до ОЕС України, досяг **34 806,2 млн. кВт·г**, що на **3 558,3 млн. кВт·г** або на 11,4% більше порівняно з 2009 роком.

Електростанціями, що належать до сфери управління Мінпаливенерго, вироблено 33 210,7 млн. кВт·г електроенергії, що на 3 468,0 млн. кВт·г, або на 11,7% більше ніж показник минулого року.

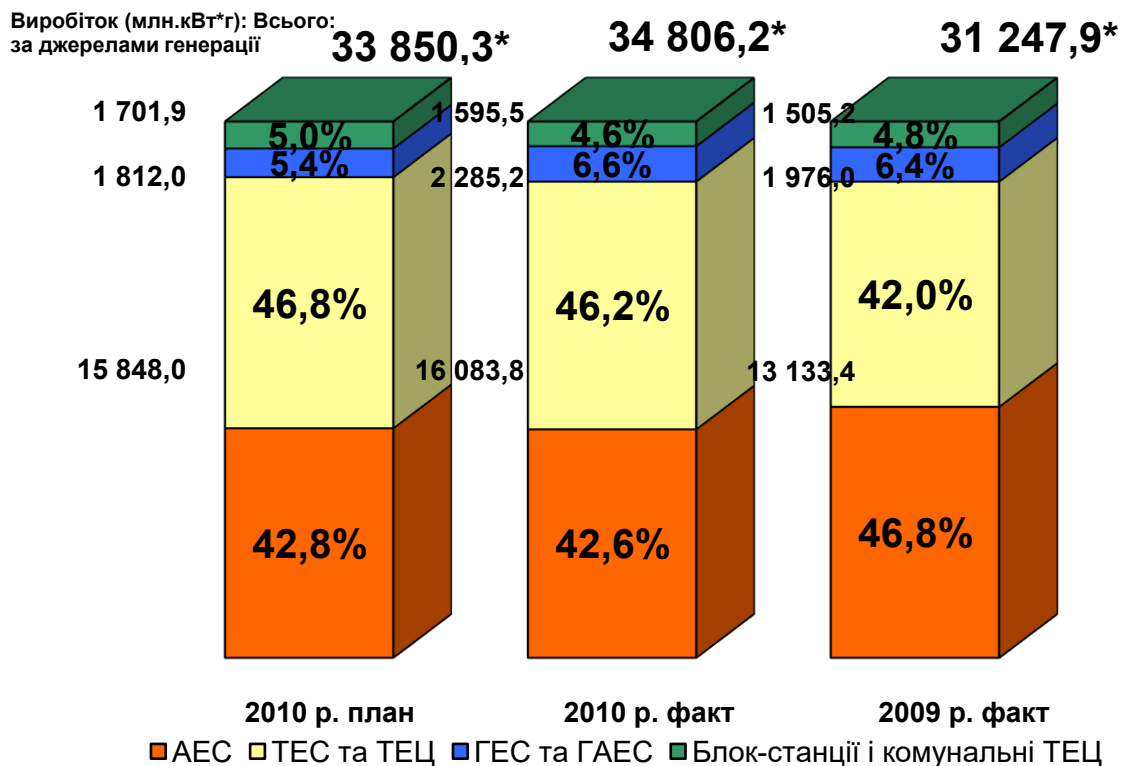
При цьому **ТЕС та ТЕЦ** вироблено електроенергії на 2 950,4 млн. кВт·г, або на 22,5% більше ніж за 2 місяці 2009 року.

Атомними електростанціями вироблено електроенергії на 207,8 млн. кВт·г, або на 1,4% більше порівняно з показником 2009 року. Коефіцієнт використання встановленої потужності становить 75,8%, що на 1,1% більше рівня минулого року.

Виробництво електроенергії **ГЕС та ГАЕС** збільшилось на 309,2 млн. кВт·г, або на 15,6% від аналогічного показника 2009 року та становить 2 285,2 млн. кВт·г.

Виробництво електроенергії **електростанціями інших видів** (блок-станціями і комунальними ТЕЦ) порівняно з відповідним періодом 2009 року збільшилось на 90,3 млн. кВт·г, або на 6,0%.

**Структура та обсяги виробництва електроенергії по ОЕС України
за 2 місяці 2009 - 2010 рр.**



*Виробництво електроенергії НДЕ (вітрові двигуни) за 2 місяці 2010 року:

- план – 0,4 млн. кВт*г;
- факт – 0,8 млн. кВт*г;
- факт 2009 р. – 0,2 млн. кВт*г.

Протягом **лютого 2010 року** тепловими та атомними електростанціями і районними котельнями відпущено 3 859,0 тис. Гкал тепла, що на 6,6% більше показника лютого 2009 року.

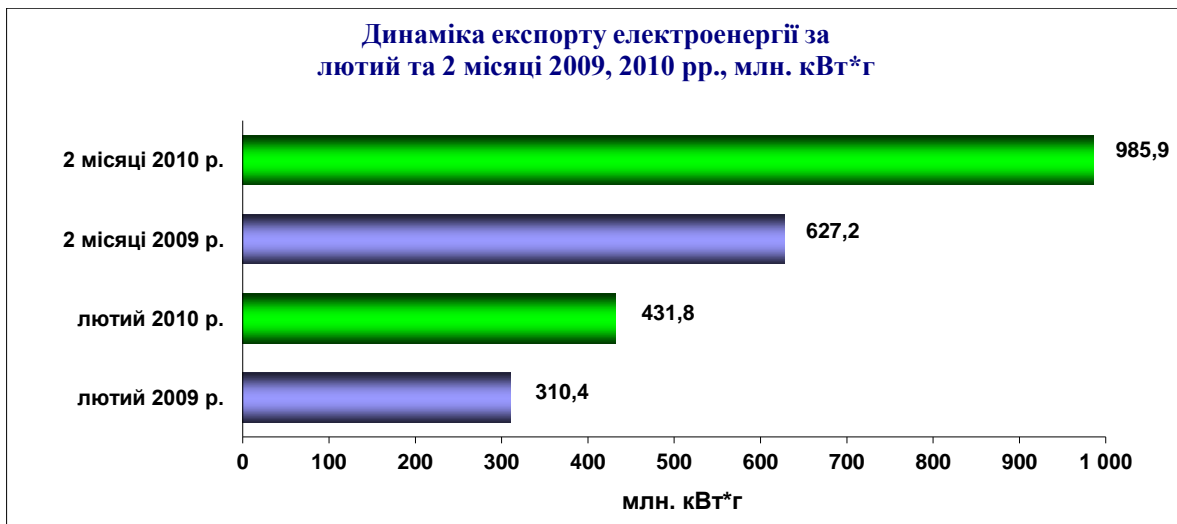
За **січень – лютий 2010 року** енергетичними компаніями та електростанціями (АЕС, ТЕС, ТЕЦ), що знаходяться в сфері управління Мінпаливенерго та ТОВ „Східенерго“ відпущено 8 954,8 тис. Гкал тепла, що на 974,3 тис. Гкал (або на 12,2%) більше показника минулого року.

Паливозабезпечення ТЕС

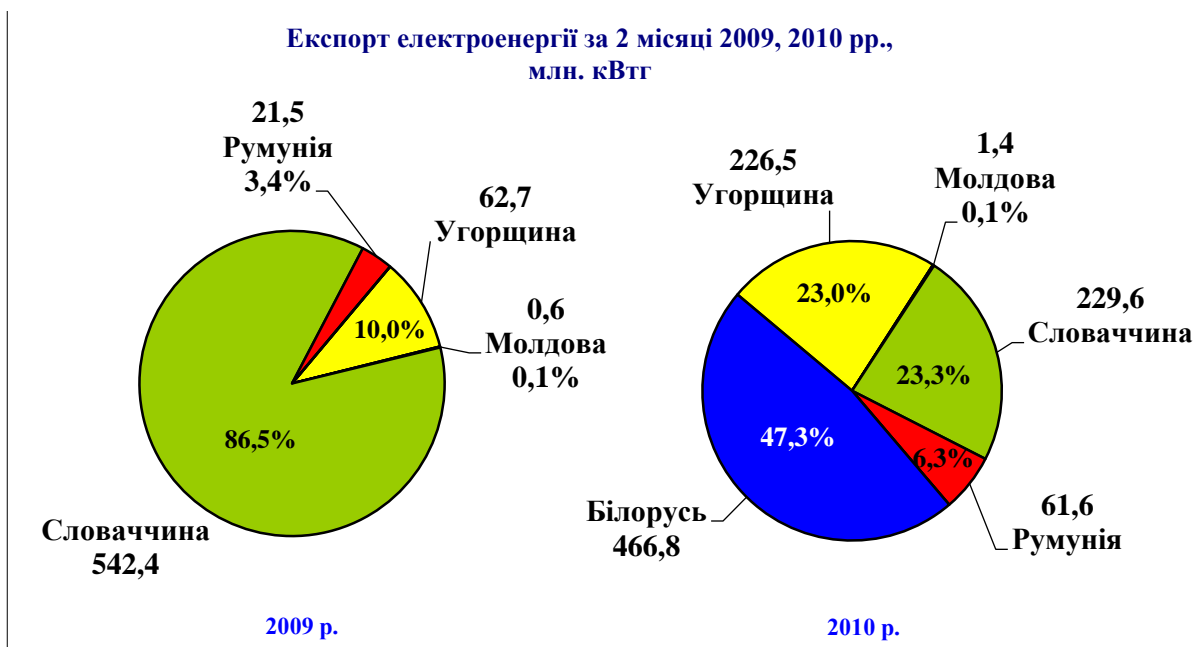
На складах ТЕС, станом на **1 березня 2010 року**, накопичено **1 024,4 тис.тонн** вугілля, що на 2 111,3 тис. тонн менше ніж у минулому році (3 135,7 тис. тонн).

1.2. Експорт електроенергії

У **лютому 2010 року** на експорт передано 431,8 млн.кВт·г електроенергії, що на 121,4 млн. кВт·г, або на 39,1% більше ніж у відповідному періоді 2009 року.



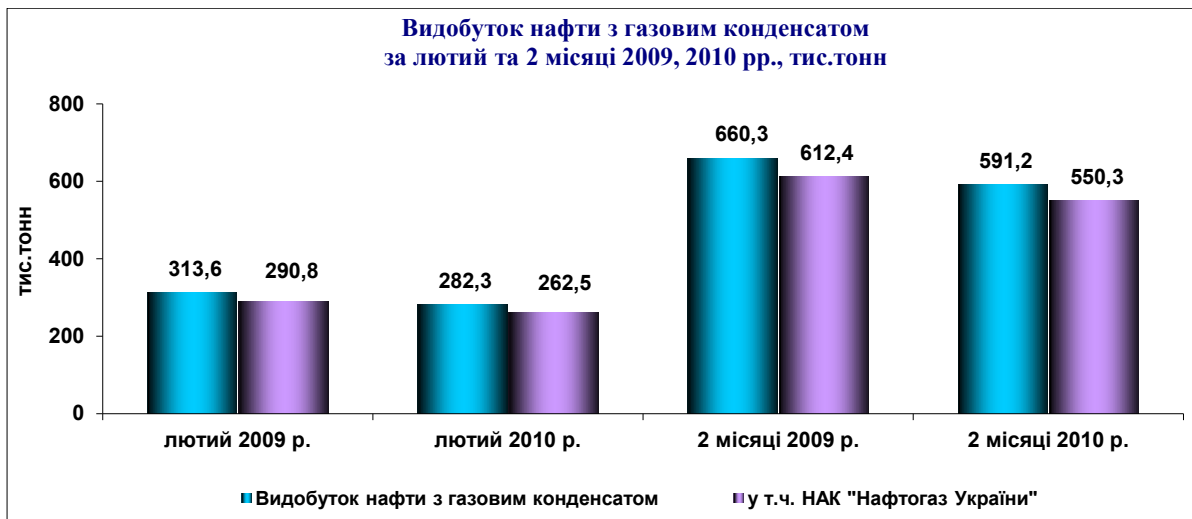
Протягом **січня - лютого 2010 року** експортовано 985,9 млн. кВт*г електроенергії, що на 358,7 млн. кВт*г, або на 57,2% більше відповідного показника 2009 року.



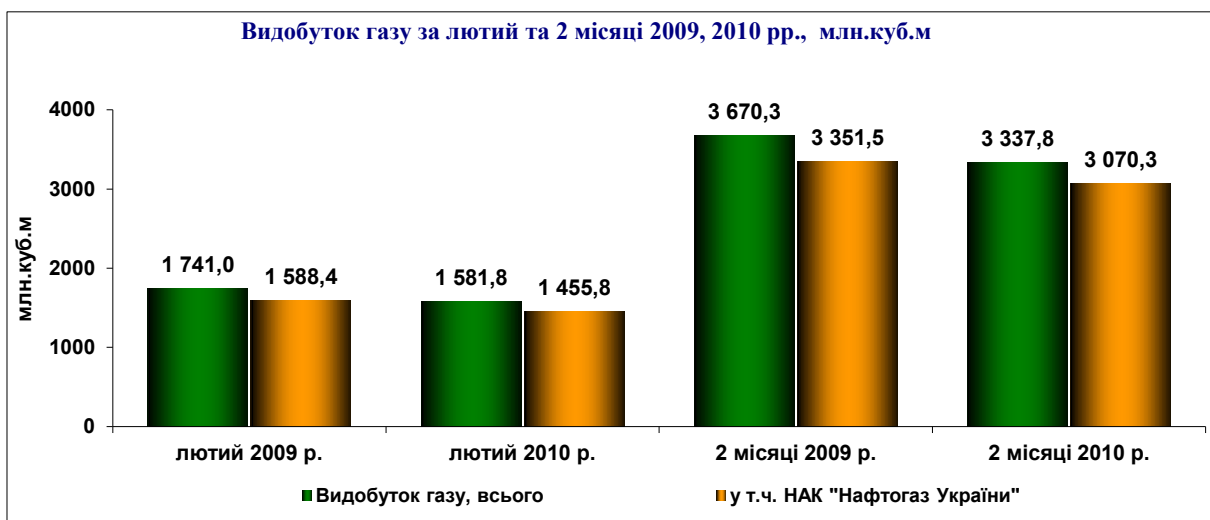
1.3. Видобуток нафти та газу

У **лютому 2010 року** в Україні видобуто нафти з газовим конденсатом на 31,3 тис. тонн (або на 10,0%) менше ніж у лютому 2009 року, у тому числі підприємствами НАК "Нафтогаз України" зменшено обсяги видобутку на 28,3 тис. тонн (або на 9,7%), що становить 262,5 тис. тонн.

Обсяги видобутку нафти з газовим конденсатом протягом **2 місяців 2010 року** зменшились на 69,1 тис. тонн (або на 10,5%) відповідно аналогічного показника 2009 року та дорівнюють 591,2 тис.тонн, у тому числі обсяги видобутку підприємствами НАК "Нафтогаз України" у порівнянні з показником минулого року зменшились на 62,1 тис.тонн (або на 10,1%) та становлять 550,3 тис. тонн.



Обсяги видобутого газу у **лютому 2010 року** в Україні зменшились на 159,2 тис. тонн (або на 9,1%) порівняно з лютим минулого року, у тому числі підприємствами НАК "Нафтогаз України" видобуток газу менше рівня показника 2009 року на 132,6 тис. тонн та дорівнює 1 455,8 млн. куб. м.



За **2 місяці 2010 року** видобуток газу на 332,5 тис. тонн (або на 9,1%) менше ніж за 2 місяці 2009 року та дорівнює 3 337,8 млн. куб. м, у тому числі обсяг видобутку газу підприємствами НАК "Нафтогаз України" більше на 281,2 млн. куб. м та становить 3 070,3 млн. куб. м.

1.4. Переробка нафти

У **лютому 2010 року** на нафтопереробні заводи (НПЗ) та Шебелинський ГПЗ поставлено 680,2 тис. тонн **нафтової сировини**, що порівняно із лютим 2009 року менше на 90,9 тис. тонн (на 11,8%).

В тому числі, на Шебелинський ГПЗ поставлено 48,2 тис. тонн газового конденсату власного видобутку, що на 15,6 тис. тонн (на 24,5%) менше ніж у лютому 2009 року.

Протягом **лютого 2010 року** на нафтопереробні заводи (НПЗ) надійшло 592,9 тис. тонн нафти, в тому числі: 170,5 тис. тонн – власного видобутку (28,8% від загального обсягу поставки), 422,4 тис. тонн імпортовано (відповідно – 71,2%), в тому числі: 324,9 тис. тонн - з Російської Федерації (відповідно – 54,8%). Порівняно із лютим 2009 року обсяг поставки нафти зменшився на 51,8 тис. тонн (на 8,0%).

Протягом **2 місяців 2010 року** на нафтопереробні заводи (НПЗ) та Шебелинський ГПЗ поставлено 1 708,1 тис. тонн **нафтової сировини**, що менше аналогічного показника 2009 року на 50,0 тис. тонн (на 2,8%).

В тому числі, на Шебелинський ГПЗ поставлено 106,4 тис. тонн газового конденсату власного видобутку, що на 19,9 тис. тонн (на 15,8%) менше порівняно з січнем – лютим 2009 року.

За **2 місяці 2010 року** на нафтопереробні заводи (НПЗ) надійшло 1 552,2 тис. тонн нафти, в тому числі: 355,2 тис. тонн – власного видобутку (22,9% від загального обсягу поставки), 1 197,0 тис. тонн імпортовано (відповідно – 77,1%), в тому числі: 869,0 тис. тонн - з Російської Федерації

(відповідно – 56,0%). Відповідно до показника 2009 року обсяг поставки нафти збільшився на 57,1 тис. тонн (на 3,8%).

Обсяги переробки нафтової сировини в Україні у **лютому 2010 року** склали 671,5 тис. тонн, що на 51,4 тис. тонн (або на 7,1%) менше обсягів переробки за лютий 2009 року.

Протягом **2 місяців 2010 року** обсяг **переробки нафтової сировини** склав 1 673,7 тис. тонн, зменшившись порівняно з аналогічним періодом 2009 року на 100,9 тис. тонн, або на 5,7%.



Виробництво **бензинів** за **січень – лютий 2010 року** порівняно із відповідним періодом 2009 року зменшилось на 25,4 тис. тонн (або на 4,8%); **дизельного пального** на 22,9 тис. тонн (або на 4,4%) та **мазуту** - на 25,8 тис. тонн (або на 6,3%) більше.

Загальні потужності з первинної переробки нафти за **2 місяці 2010 року** завантажено в середньому на 18,7% (у 2009 році – 19,7%).

1.5. Транспортування нафти

Протягом **2 місяців 2010 року** обсяги **транспортування нафти** підприємствами магістральних нафтопроводів зменшились порівняно із аналогічним періодом 2009 року на 2 019,0 тис. тонн (або на 29,9%) і склали 4 730,5 тис. тонн. При цьому транзитом до країн Західної Європи (Словаччини, Угорщини, Чехії) протранспортовано на 2 096,0 тис. тонн (або на 39,5%) менше порівняно із аналогічним показником 2009 року, для потреб України – на 77,0 тис. тонн більше (або на 5,4%).



За **2 місяці 2010 року** філією ВАТ "Укртранснафта" "МН Дружба" загалом протранспортовано 3 270,7 тис. тонн нафти, що на 26,0% (або на 1 150,0 тис. тонн) менше аніж у відповідному періоді 2009 року.

Філією ВАТ “Укртранснафта” “Придніпровські магістральні нафтопроводи” всього перекачано нафти 1 459,8 тис. тонн, що на 37,3% (або на 869,0 тис. тонн) менше ніж відповідний показник 2009 року.

За **2 місяці 2010 року** частка транзитного обсягу перекачки нафти в загальному обсязі нафтоперекачування склала 68,0%, а частка нафто-перекачування на нафтопереробні підприємства України – відповідно 32,0%.

1.6. Газотранспортування

За **2 місяці 2010 року** територією України за оперативними даними протранспортовано (транзитом) 18,9 млрд. куб. м природного газу, що на 7,8 млрд. куб. м., або на 70,3% більше ніж за 2 місяці 2009 року.

2. Споживання електроенергії

Протягом **лютого 2010 року** збільшено споживання електроенергії (**брутто**) порівняно із лютим 2009 р. на 1 447,7 млн. кВт·г (або на 10,0%) та склало 15 930,0 млн. кВт·г.

Споживання електроенергії (**нетто**) галузями національної економіки та населенням у **лютому 2010 року** становить 12 734,2 млн. кВт·г, що на 1 158,0 млн. кВт·г (або 10,0%) більше аналогічного показника 2009 року.

Протягом **2 місяців 2010 року** споживання електроенергії (**брутто**) склало 33 842,2 млн. кВт·г, що на 3 173,5 млн. кВт·г (або 10,3%) більше ніж у 2009 році.

Споживання електроенергії (**нетто**) галузями національної економіки та населенням протягом **2 місяців 2010 року** становить 26 307,2 млн. кВт·г, що на 2 589,4 млн. кВт·г (або на 10,9%) більше аналогічного показника 2009 року. Це відбулося, переважно, за рахунок збільшення обсягу споживання електричної енергії металургійною (на 30,5%), хімічною та нафтохімічною (на 12,7%) та машинобудівною (на 11,3%) промисловостями.

Протягом **січня 2010 року** величина загальних технологічних витрат електроенергії на її транспортування електричними мережами Мінпаливенерго всіх класів напруги склала 2,8 млрд. кВт·г, або 16,8% загального відпуску електроенергії в мережу. Порівняно з показником січня 2009 року рівень загальних технологічних витрат на транспортування електроенергії зменшився на 0,83%.

Нормативна величина технологічних витрат електроенергії за **січень 2010 року** склала 2,6 млрд. кВт·г, або 15,6% величини відпуску електроенергії в мережу. Порівняно з періодом минулого року нормативна величина витрат зменшилася на 0,74%.

За рахунок виконання організаційно-технічних заходів зі зниження технологічних витрат в електричних мережах 0,38-800 кВ Міністерством палива та енергетики України за січень 2010 року заощаджено 19,6 млн. кВт·г електричної енергії.

Розрахунки за електричну та теплову енергію

Вартість відпущеної **генеруючими джерелами** ДП “Енергоринок” електроенергії за **лютий 2010 року** збільшилась порівняно із лютим 2009 р. на 1 139,7 млн. грн. (або на 27,3%). При цьому за енергопродукцію оплачено на 1 035,1 млн. грн. (або на 24,2%) більше, ніж у лютому 2009 року. **Рівень оплати** електроенергії склав **99,9%**, що на 2,4% менше аналогічного показника 2009 року.



За **2 місяці 2010 року** вартість відпущеної **генеруючими джерелами** ДП "Енергоринок" електроенергії **збільшилась** на 2 618,0 млн. грн. (або на 29,6%). За неї було сплачено на 2 002,0 млн. грн. (або на 24,5%) **більше**, ніж за 2 місяці 2009 року. **Рівень оплати** електроенергії склав **88,7%**, що на 3,6% **менше** показника минулого року.

За **лютий 2010 року** вартість купованої **обласними енергопостачальними компаніями** та іншими постачальниками в ДП "Енергоринок" електроенергії порівняно з лютим 2009 року **збільшилась** на 1 108,6 млн. грн. (або на 26,2%). При цьому оплачено на 1 179,4 млн. грн. (або на 28,2%) **більше** ніж у лютому 2009 року. **Рівень оплати** електричної енергії склав **100,4%**, що на 1,5% **більше** показника за лютий 2009 року.



За **2 місяці 2010 року** вартість купованої **обласними енергопостачальними компаніями** та іншими постачальниками в ДП "Енергоринок" електроенергії порівняно з показником 2009 року збільшилась на 2 569,4 млн. грн. (або на 28,7%). При цьому оплачено на 2 328,3 млн. грн. (або на 27,2%) **більше** ніж у 2009 році. **Рівень оплати** електричної енергії склав **94,3%**, що на 1,1% **менше** рівня 2009 року.

За **лютий 2010 року споживачам** відпущено **електричної та теплової енергії** на суму 6 192,9 млн. грн., фактична оплата становила 5 818,6 млн. грн., або **94,0%** від вартості відпущеної енергії.

За **лютий 2010 року споживачам** відпущено **електричної енергії** від енергопостачальних компаній на 734,7 млн. грн. (або на 15,0%) **більше** порівняно з відповідним періодом 2009 року. При цьому оплачено на 666,8 млн. грн. (або на 14,2%) **більше** ніж у лютому 2009 року. Рівень оплати електроенергії склав **95,7%**, що на 0,7% **менше** ніж у лютому 2009 року.



За **січень – лютий 2010 року споживачам** відпущено **електричної та теплової енергії** на суму 12 778,1 млн. грн., фактична оплата становила 11 490,2 млн. грн., або **89,9%** від вартості відпущеної енергії.

За **2 місяці 2010 року споживачам** відпущено **електричної енергії** від енергопостачальних компаній на 1 518,8 млн. грн. (або на 15,3%) більше порівняно з відповідним періодом 2009 року. При цьому оплачено на 1 368,7 млн. грн. (або на 14,7%) більше порівняно з відповідним періодом минулого року. Рівень оплати електричної енергії склав **93,3%**, що на 0,5% менше відповідного показника 2009 року.

Розрахунки за газ

НАК "Нафтогаз України" за **2 місяці 2010 року** споживачам реалізовано 13 286,5 млн. куб.м природного газу вартістю 15 130,1 млн. грн., за який сплачено 9 544,9 млн. грн. Рівень оплати за спожитий природний газ всіма категоріями споживачів України становить **63,1%**.

Обсяги та оплата споживання природного газу за 2 місяці 2010 р. (за даними НАК "Нафтогаз України")

Категорія споживачів	Обсяг спожитого газу, млн. кубометрів	Вартість спожитого газу, млн. грн.	Оплата спожитого газу, млн. грн.	Рівень оплати за спожитий газ, %	Борг за спожитий газ, млн. грн.
Населення	5 950,5	2 256,9	1 098,7	48,7	1 158,2
Бюджетні організації	330,3	805,4	541,4	67,2	264,1
Підприємства комунальної теплоенергетики	4 190,2	5 258,4	1 222,8	23,3	4 035,6
в т. ч.: АК "Київенерго"	846,7	1 368,8	530,3	38,7	838,5
Споживачі промислового та енергетичного комплексу	2 807,9	6 802,2	6 676,5	98,2	125,7
в т. ч.: підприємства промислового комплексу	2 510,7	6 031,5	5 897,2	97,8	134,3
підприємства енергетичного комплексу	245,1	639,1	690,1	108,0	-51,0
Госпрозрахунковий компобут	52,0	131,6	89,2	67,8	42,4

Розрахунки за спожитий природний газ енергогенеруючими компаніями України.

Протягом **лютого 2010 року** обсяг спожитого природного газу енергогенеруючими компаніями України збільшився порівняно з аналогічним показником лютого 2009 року на 122,7 млн. куб.м і склав 124,7 млн. куб. м.

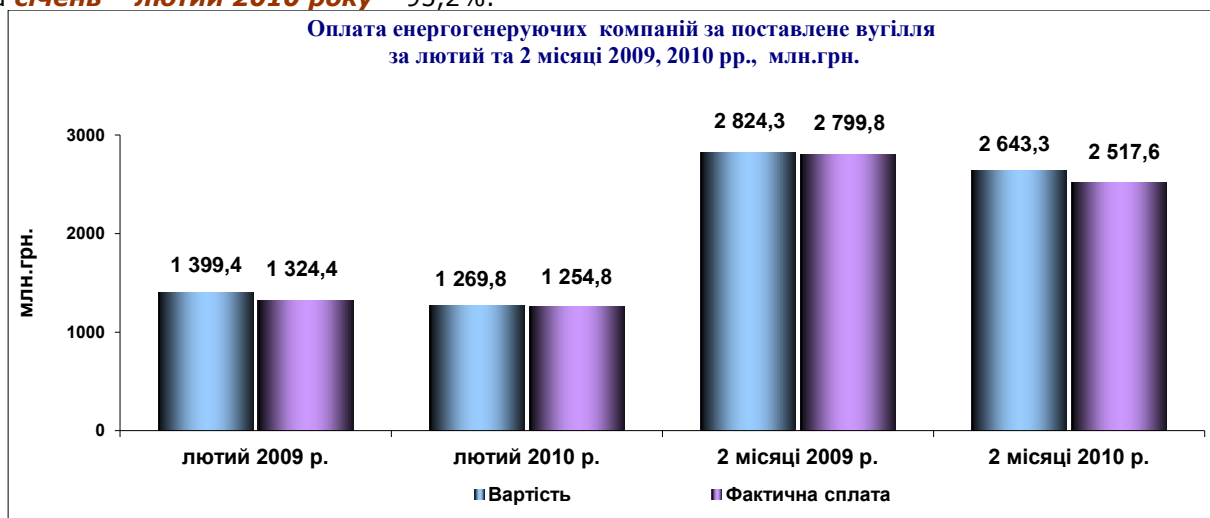


За **2 місяці 2010 року** енергогенеруючими компаніями України спожито 218,1 млн. куб. м природного газу, що на 209,7 млн. куб. м більше порівняно із відповідним періодом минулого року.

Рівень розрахунків енергогенеруючих компаній за спожитий природний газ протягом **лютого 2010 року** становив – 103,1% та за **2 місяці 2010 року** – 99,8%. Крім того попередня оплата станом на 01.03.10 складає 79,3 млн.грн.

Розрахунки за спожите вугілля

Рівень розрахунків енергогенеруючих компаній разом з ТОВ "Східенерго" за товарну продукцію, вироблену вугільними **підприємствами України** протягом **лютого 2010 року** становив 98,8%, за **січень – лютий 2010 року** – 95,2%.



За **лютий 2010 року** обсяг поставленої товарної вугільної продукції зменшився порівняно з аналогічним показником лютого 2009 року на 176,2 тис. тонн або на 7,2% і склав 2 268,6 тис. тонн.

За **2 місяці 2010 року** енергогенеруючим компаніям поставлено 4 706,1 тис. тонн вугілля, що на 210,8 тис. тонн (або на 4,3%) менше ніж за 2 місяці 2009 року.

Рівень розрахунків з платежів до бюджету станом на 01.03.2010.

За **січень – лютий 2010 року** підприємствами, які належать до сфери управління Мінпаливенерго України, **перераховано** до консолідованого бюджету 6 222,5 млн. грн., або 112,2% від суми нарахувань, в тому числі до державного бюджету – 5 862,4 млн. грн. або 112,6%.



Зокрема, рівень оплати **підприємствами енергетики** склав 121,1% від суми нарахованих бюджетних платежів, що на 12,5% вище за минулорічний рівень оплати 2009 року.

Рівень сплати податків **НАК "Нафтогаз України"** до бюджетів за вказаний період **2010 року** склав 110,0%, у 2009 році він становив 97,6%.

Дебіторська та кредиторська заборгованість

Дебіторська заборгованість підприємств електроенергетики за відпущену споживачам теплову та електричну енергію протягом **січня - лютого 2010 року** збільшилась на 1 220,0 млн. грн., або на 11,7%, і становила на кінець періоду 11 613,0 млн. грн. Крім того, інша дебіторська заборгованість становить 169,0 млн. грн., а загальна сума дебіторської заборгованості дорівнює 11 782,0 млн. грн.

Основними боржниками з оплати за спожиту теплову та електричну енергію залишаються підприємства Держжитлокомунгоспу (39,8% від загального обсягу боргу), вугільної промисловості (14,7%), хімічної та металургійної промисловості (7,0%), агрокомплексу (1,7%).

Заборгованість споживачів за отриману електричну енергію за **2 місяці 2010 року** збільшилась на 764,1 млн. грн., або на 8,3%, і станом на 01.03.2010 склала 9 915,7 млн. грн.

Дебіторська заборгованість нафтопереробних підприємств станом на 01.02.2010 складає 6 643,6 млн. грн. (інформація по ВАТ "Нафтохімік Прикарпаття" не надається).

Дебіторська заборгованість за виключенням заборгованості між дочірніми підприємствами та товариствами, що знаходяться в корпоративному управлінні **НАК „Нафтогаз України“**, станом на 01.10.2009 складає 26 445,5 млн. грн.

Заборгованість споживачів за спожитий природний газ з урахуванням боргів 1999-2010 рр. станом на 01.03.2010 становить 14 613,8 млн. грн. Приріст заборгованості протягом **2 місяці 2010 року** склав 5 585,2 млн. грн.

Кредиторська заборгованість енергопідприємств галузі протягом **2 місяці 2010 року** збільшилась на 2 369,0 млн. грн., або на 35,0%, і станом на 01.03.2010 становила 4 409,0 млн. грн., а загальна кредиторська заборгованість з урахуванням заборгованості за позиками склала 7 988,0 млн. грн.

Кредиторська заборгованість нафтопереробних підприємств станом на 01.02.2010 складає 8 410,6 млн. грн. (інформація по ВАТ "Нафтохімік Прикарпаття" не надається).

Кредиторська заборгованість за виключенням заборгованості між дочірніми підприємствами та товариствами, що знаходяться в корпоративному управлінні **НАК „Нафтогаз України“**, станом на 01.10.2009 складає 42 580,9 млн. грн.

Енергетика

Станом на 01.03.2010 на ТЕС генеруючих компаній в ремонті та реконструкції знаходиться 15 (3 419 МВт) енергоблоків, в тому числі: в капітальному 2 (495 МВт), в середньому 2 (610 МВт), в поточному 6 (1 347 МВт) енергоблоків та в реконструкції 5 (967 МВт) енергоблоків.

На ГЕС виконано капітальний ремонт та реконструкцію 2 (37,0 МВт) гідроагрегатів. В капітальному ремонті та реконструкції знаходиться 10 (334,58 МВт) гідроагрегатів.

Згідно з графіком ремонтної кампанії на АЕС України у 2010 році заплановано:

- 5 капітальних ремонтів (ЗАЕС-2,5; ЮУАЕС-3; РАЕС-1; ХАЕС-2);
- 7 середніх ремонтів (ЗАЕС-1,4,6; ЮУАЕС-2; РАЕС-2,3; ХАЕС-1);
- розпочати перехідні на 2011 рік 2 середні ремонти (ЗАЕС-3; ЮУАЕС-3);

- завершити 3 перехідні ремонти з 2009 року (ЗАЕС-3; ПАЕС-4; ЮУАЕС-1. Станом на 01.03.2010 завершено перехідні ремонти з 2009 року (ЗАЕС-3; ПАЕС-4; ЮУАЕС-1. Виконуються:
 - капітальний ремонт на енергоблоці № 3 ЮУАЕС;
 - середній ремонт на енергоблоці на № 2 ПАЕС;
 - середній ремонт на енергоблоці на № 4 ЗАЕС.

Капітальні інвестиції галузеві ПЕК

Протягом **січня – лютого 2010 року** галузевими підприємствами, що належать до сфери управління Мінпаливенерго, за рахунок усіх джерел фінансування освоєно 658,8 млн. грн. капітальних вкладень, що на 27,0% менше відповідного показника 2009 року.

В енергетиці освоєно 244,7 млн. грн. капітальних вкладень, що на 52,4% менше порівняно з аналогічним показником минулого року. Тривають роботи по будівництву Дністровської та Ташлицької ГАЕС, реконструкції енергоблоків ТЕС, каскаду Дніпровських ГЕС, будівництву магістральних електромереж для видачі потужності блоків атомних електростанцій.

НАК "Нафтогаз України" за **2 місяці 2010 року** освоєно капітальних вкладень 414,1 млн. грн., що на 6,8% більше ніж за 2 місяці 2009 року.

За звітний період підключено 5 одиниць газових свердловин та 1 нафтову свердловину.

У січні 2010 року введено у нафтогазовій галузі в дію основних фондів на суму 65,8 млн.грн.

Середньомісячна заробітна плата

Протягом **січня 2010 року** розмір середньомісячної заробітної плати на підприємствах, що належать до сфери управління Мінпаливенерго (з урахуванням НАК "Енергетична компанія України", НАК "Нафтогаз України") становить **3 171,0 грн.**, що на 9,5% більше показника 2009 року, у тому числі у розрізі галузей:

енергетика – 3 016,0 грн. (збільшення до 2009 р. – 8,3%);

атомно-промисловий комплекс – 4 644,0 грн. (більше на 21,7%);

нафтогазовий комплекс – 2 937,0 грн. (більше на 6,0%).

Заборгованість з виплати заробітної плати

Станом на **1 березня 2010 року** на державних підприємствах Мінпаливенерго загальна заборгованість із виплати заробітної плати склала **1 274,7 тис. грн.**, у тому числі на підприємствах:

енергетики – 342,4 тис. грн.;

атомно-промислового комплексу – 570,0 тис. грн.;

нафтогазового комплексу – 362,3 тис. грн.

Виробничий травматизм в галузях ПЕК

Протягом **лютого** та **2 місяців 2010 року** на підприємствах паливно-енергетичного комплексу нещасних випадків зі смертельним наслідком порівняно з січнем-лютим 2009 року (3 випадки) не сталося.