

Інформаційна довідка
про основні показники розвитку галузей паливно-енергетичного комплексу України
за листопад та 11 місяців 2008 року (фактичні дані)

1.1. Динаміка та структура виробництва електроенергії

У листопаді 2008 року обсяг виробництва електричної енергії електростанціями, які входять до Об'єднаної енергетичної системи (ОЕС) України становив **14 717,0** млн. кВт·г та зменшився на 2 955,8 млн. кВт·г, або на 16,7% порівняно з аналогічним показником 2007 року.

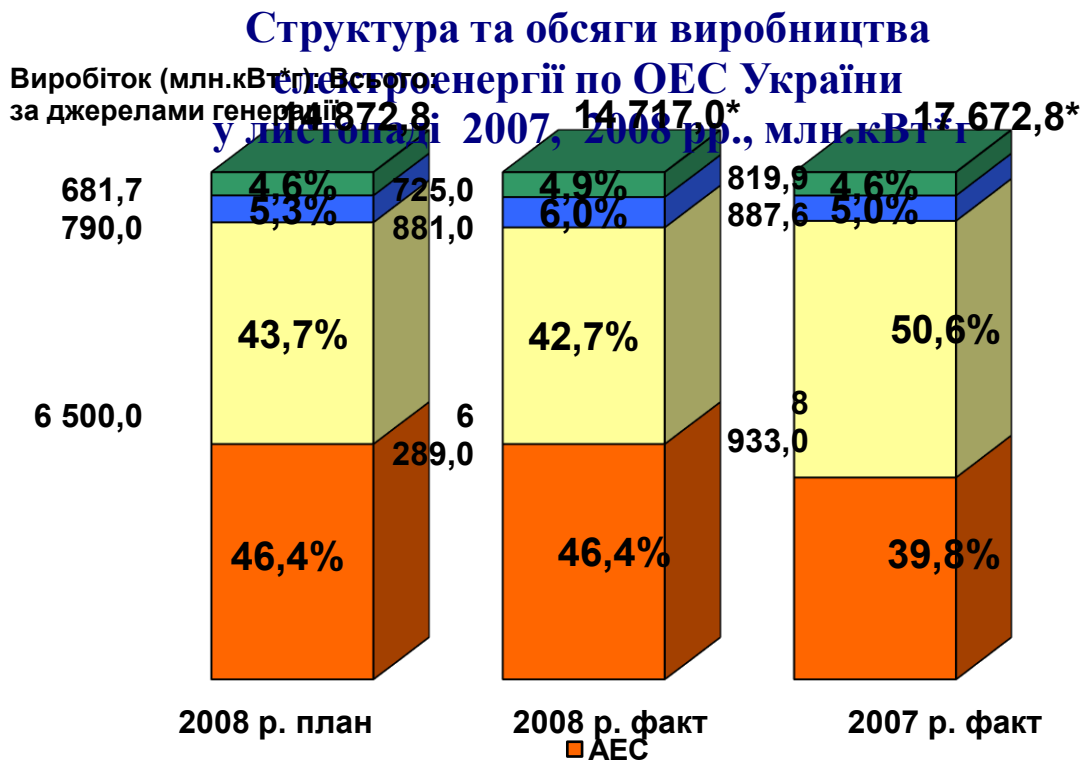
Електростанціями, що належать до сфери управління Мінпаливенерго, за вказаний період вироблено 13 992,0 млн. кВт·г електроенергії, що на 2 860,9 млн. кВт·г, або на 17,0% менше порівняно з відповідним періодом 2007 року.

При цьому, **тепловими електростанціями** вироблено 6 289,0 млн. кВт·г електроенергії, що на 2 644,0 млн. кВт·г, або на 29,6% менше ніж за відповідний період 2007 року.

Обсяги виробництва електричної енергії **атомними електро-станціями** становлять 6 822,0 млн. кВт·г, що на 3,0% менше показника листопада минулого року. Коефіцієнт використання встановленої потужності становить 68,5%, що на 2,1% менше показника у листопаді 2007 року.

Протягом листопада 2008 року виробництво електроенергії **гідроелектростанціями** зменшилось на 6,6 млн. кВт·г, або на 0,7% в порівнянні з показником листопада 2007 року.

Виробництво електроенергії за **листопад 2008 року електростанціями інших видів** (блок-станціями і комунальними ТЕЦ) порівняно з листопадом 2007 року зменшилось на 94,9 млн. кВт·г, або на 11,6%.



* Виробництво електроенергії НДЕ (вітрові двигуни) у листопаді 2008 р.:

- план – 1,1 млн. кВт*г;
- факт – 0,0 млн. кВт*г;
- факт у листопаді 2007 р. – 0,6 млн. кВт*г.

За **11 місяців 2008 року** обсяг виробництва електричної енергії електростанціями, які входять до Об'єднаної енергетичної системи України, досяг **174 836,5** млн. кВт·г, що на **1 153,3** млн. кВт·г або на 0,7% менше порівняно з аналогічним періодом 2007 року.

Електростанціями, що належать до сфери управління Мінпаливенерго, вироблено 167 464,8 млн. кВт·г, що на 1 174,8 млн. кВт·г, або на 0,7% менше ніж за відповідний період минулого року.

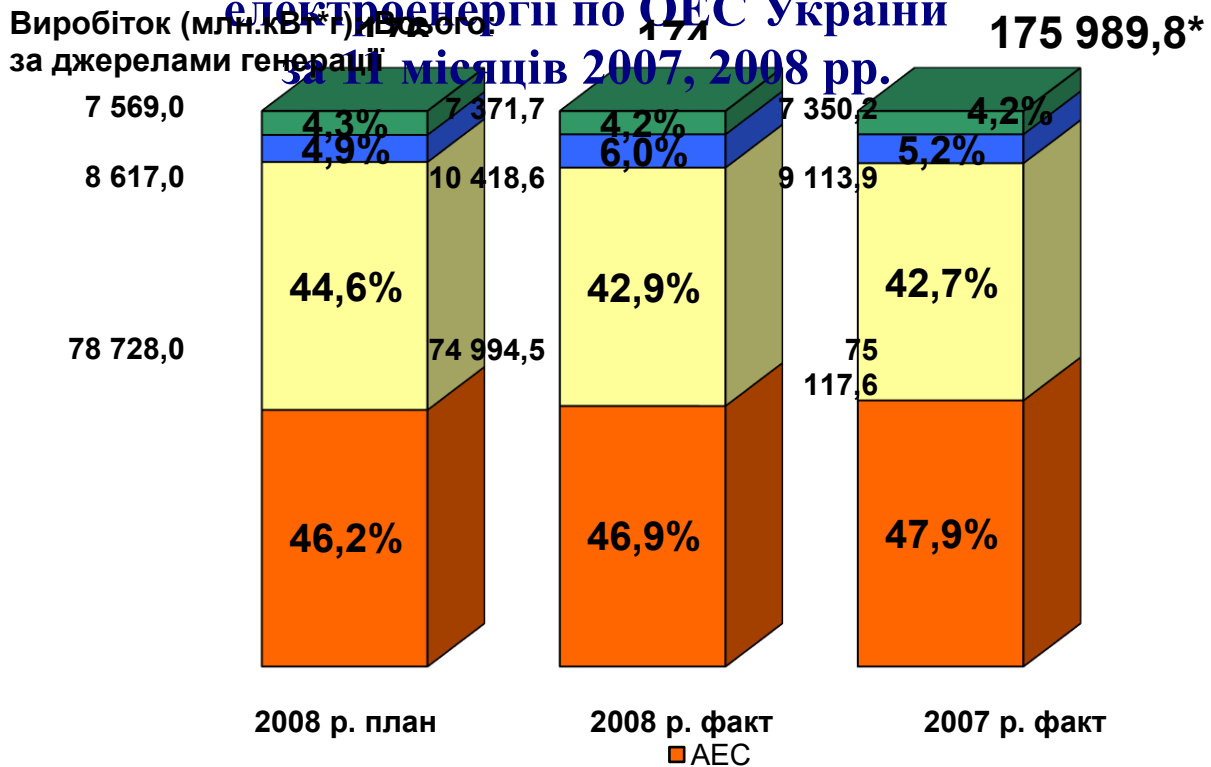
При цьому **тепловими електростанціями** вироблено електроенергії на 123,1 млн. кВт·г, або на 0,2% менше ніж за 11 місяців 2007 року.

Атомними електростанціями вироблено електроенергії на 2 354,8 млн. кВт·г, або на 2,8% менше порівняно з відповідним періодом 2007 року. Коефіцієнт використання встановленої потужності становить 73,8%, що на 2,5% менше рівня минулого року.

Виробництво електроенергії **гідроелектростанціями** збільшилось на 1 304,7 млн. кВт·г, або на 14,3% від минулорічного періоду та становить 10 418,6 млн. кВт·г.

Виробництво електроенергії **електростанціями інших видів** (блок-станціями і комунальними ТЕЦ) порівняно з відповідним періодом 2007 року збільшилось на 21,5 млн. кВт·г, або на 0,3%.

Структура та обсяги виробництва електроенергії по ОЕС України за 11 місяців 2007, 2008 рр.



*Виробництво електроенергії НДЕ (вітрові двигуни) за 11 місяців 2008 року:

- план – 7,5 млн. кВт*г;
- факт – 3,7 млн. кВт*г;
- факт 11 міс 2007 р. – 5,3 млн. кВт*г.

Протягом **листопада 2008 року** тепловими та атомними електростанціями і районними котельнями відпущено 2 800,0 тис. Гкал тепла, що на 25,1% менше показника листопада 2007 року.

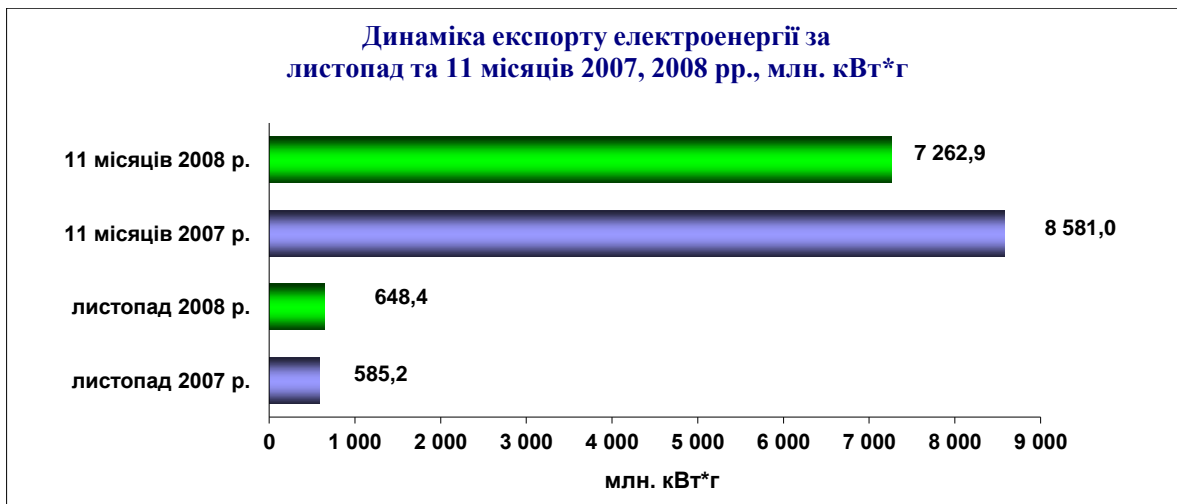
З початку року спостерігається зменшення обсягу відпуску **теплової енергії** за **11 місяців 2008 року** всіма джерелами генерації порівняно із відповідним періодом 2007 року на 703,2 тис. Гкал (або на 3,1%) та становить 21 869,5 тис. Гкал.

Паливозабезпечення ТЕС

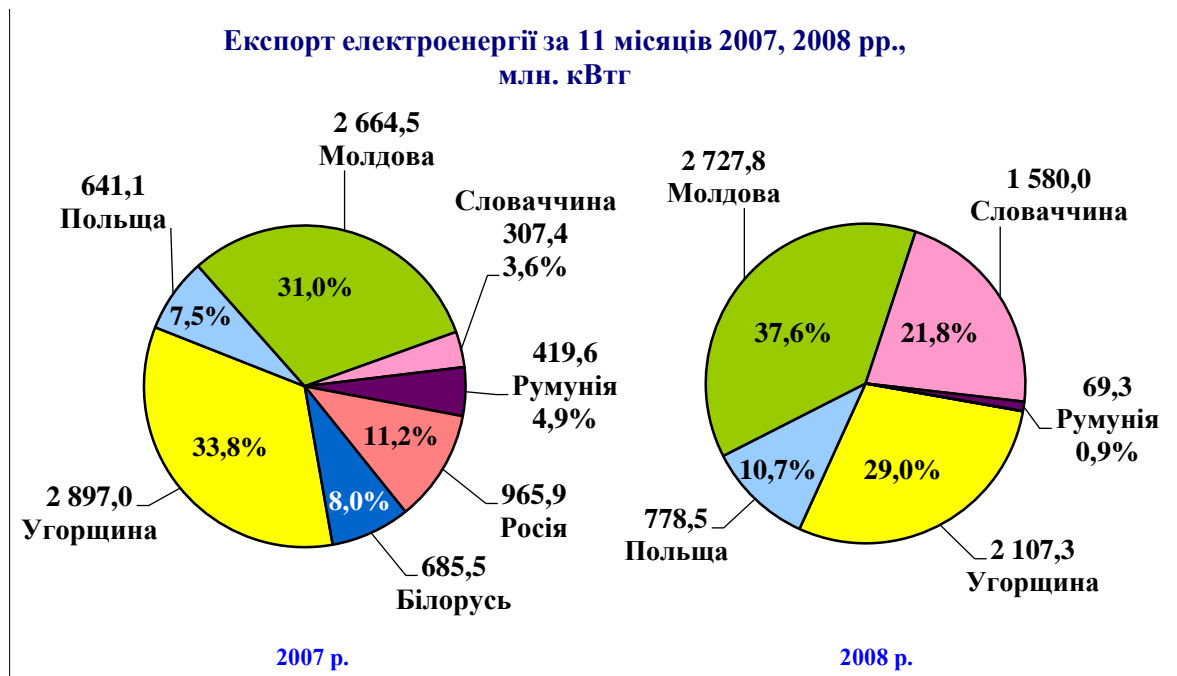
На складах ТЕС, станом на **1 грудня 2008 року**, накопичено **3 810,4 тис. тонн** вугілля, що на 1 305,0 тис. тонн більше ніж у минулому році (2 505,4 тис. тонн). Запаси мазуту на ТЕС на 01.12.08 становили 73,8 тис. тонн (на 01.12.07 – 154,4 тис. тонн).

1.2. Експорт електроенергії

У **листопаді 2008 року** на експорт передано 648,4 млн. кВт·г електроенергії, що на 63,2 млн. кВт·г, або на 10,8% більше ніж у відповідному періоді 2007 року.



Протягом **11 місяців 2008 року** експортовано 7 262,9 млн. кВт*г електроенергії, що на 1 318,1 млн. кВт*г, або на 15,4% менше відповідного показника 2007 року.



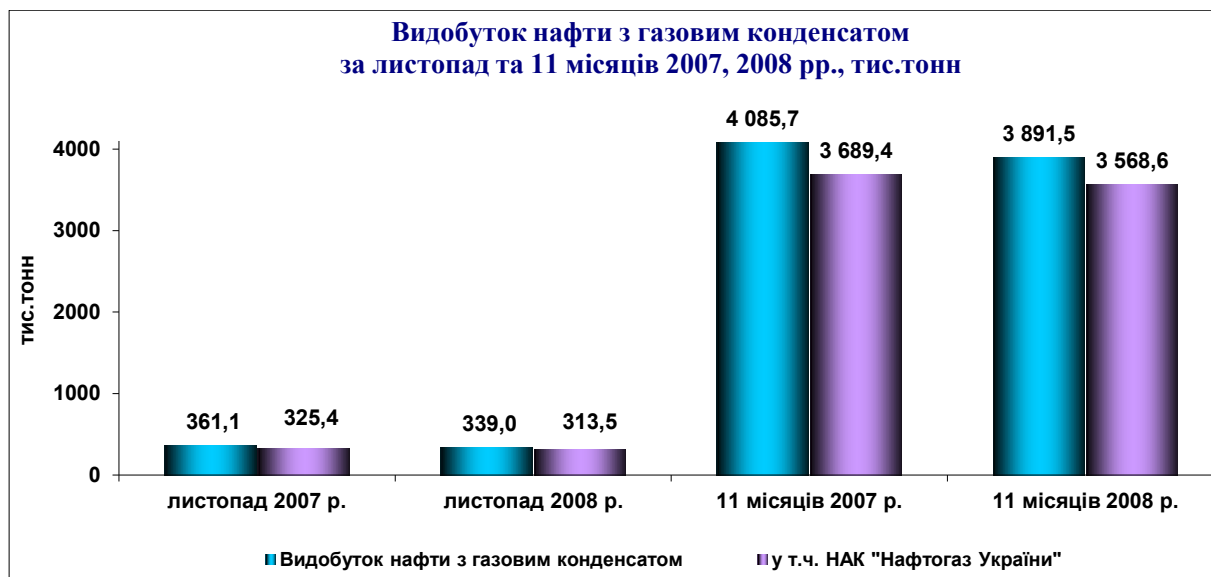
Скорочення обсягів експорту зумовлене припиненням експортних поставок до Білорусії (з 01.07.2007) та Росії (з 01.10.2007). Експорт до Польщі відновлено з 14.04.2008.

З метою стабілізації ситуації щодо забезпечення необхідних запасів вугілля на складах ТЕС у вересні 2008 року розпочато імпорт електричної енергії з Російської Федерації. Протягом **вересня – листопада 2008 року** обсяги імпортованої електроенергії склали 937,8 млн. кВт*г.

1.3. Видобуток нафти та газу

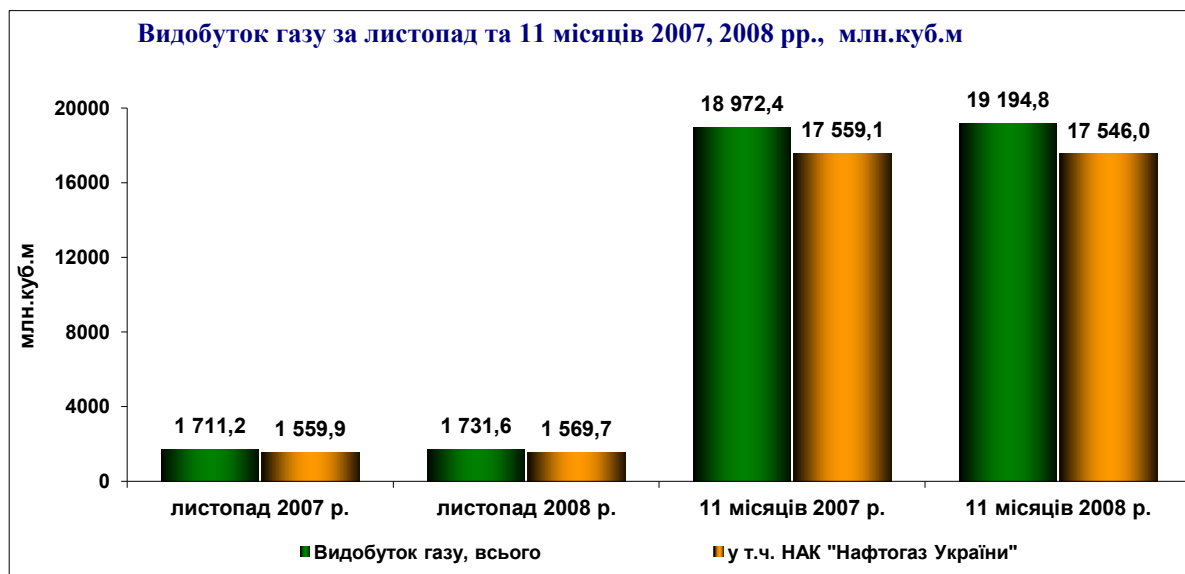
У **листопаді 2008 року** в Україні видобуто нафти з газовим конденсатом на 22,1 тис. тонн (або на 6,1%) менше ніж у листопаді 2007 року, у тому числі підприємствами НАК "Нафтогаз України" зменшено обсяги видобутку на 11,9 тис. тонн (або на 3,7%), що становить 313,5 тис. тонн.

Обсяги видобутку нафти з газовим конденсатом протягом **11 місяців 2008 року** зменшились на 194,2 тис.тонн (або на 4,8%) відповідно аналогічного показника 2007 року та дорівнюють 3 891,5 тис.тонн, у тому числі обсяги видобутку підприємствами НАК "Нафтогаз України" у порівнянні з показником минулого року зменшились на 120,8 тис.тонн (або на 3,3%) та становлять 3 568,6 тис. тонн.



Обсяги видобутого газу у **листопаді 2008 року** в Україні збільшились на 20,4 млн. куб. м (або на 1,2%) порівняно з листопадом минулого року, у тому числі підприємствами НАК "Нафтогаз України" видобуток газу більше рівня показника 2007 року на 9,8 млн. куб. м та дорівнює 1 569,7 млн. куб. м.

За **11 місяців 2008 року** видобуток газу на 222,4 млн. куб. м (або на 1,2%) більше показника 11 місяців 2007 року та дорівнює 19 194,8 млн. куб. м, у тому числі обсяг видобутку газу підприємствами НАК "Нафтогаз України" менше на 13,1 млн. куб. м, та становить 17 546,0 млн. куб. м.



1.4. Переробка нафти

У **листопаді 2008 року** на нафтопереробні заводи (НПЗ) та Шебелинський ГПЗ надійшло 969,6 тис. тонн нафти, в тому числі: 265,7 тис. тонн – власного видобутку (27,4% від загального обсягу поставки), 703,9 тис. тонн імпортовано (відповідно – 72,6%), в тому числі: 640,4 тис. тонн - з Російської Федерації (відповідно – 66,0%), та з Іраку (м.Кіркук) 63,5 тис. тонн (відповідно – 6,6%).

У тому числі на нафтопереробні заводи (НПЗ) України поставлено 911,8 тис. тонн нафти, а саме 207,9 тис. тонн – власного видобутку (22,8% від загального обсягу поставки), 703,9 тис. тонн імпортовано (відповідно – 77,2%). Порівняно із листопадом 2007 року обсяг поставки нафти збільшився на 147,8 тис. тонн (на 19,3%).

Крім того, на Шебелинський ГПЗ поставлено 57,8 тис. тонн газового конденсату власного видобутку, що на 2,1 тис. тонн (на 3,8%) більше ніж у листопаді 2007 року.

За **11 місяців 2008 року** на нафтопереробні заводи (НПЗ) та Шебелинський ГПЗ надійшло 9 475,0 тис. тонн нафти, а саме 3 334,5 тис. тонн – власного видобутку (35,2% від загального обсягу поставки), 6 140,5 тис. тонн імпортовано (відповідно – 64,8%), в тому числі: 5 770,4 тис. тонн – з Росії (60,9%), 265,0 тис. тонн - з Іраку (м. Кіркук) (2,8%) та 105,1 тис. тонн – з Білорусії (1,1%).

У тому числі на нафтопереробні заводи (НПЗ) України поставлено 8 759,5 тис. тонн нафти, а саме 2 619,0 тис. тонн – власного видобутку (29,9% від загального обсягу поставки), 6 140,5 тис. тонн імпортовано (відповідно – 70,1%). Відповідно до показника 2007 року обсяг поставки нафти зменшився на 3 107,0 тис. тонн (на 26,2%).

Крім того, на Шебелинський ГПЗ поставлено 715,5 тис. тонн газового конденсату власного видобутку, що на 183,4 тис. тонн (на 20,4%) менше порівняно з січнем – листопадом 2007 року.

Обсяги переробки нафти та газового конденсату в Україні у **листопаді 2008 року** склали 1 058,8 тис. тонн, що на 251,6 тис. тонн (або на 31,2%) більше обсягів переробки за листопад 2007 року.

Протягом **11 місяців 2008 року** обсяг **переробки нафти та газового конденсату** склав 9 578,9 тис. тонн, зменшившись порівняно з аналогічним періодом 2007 року на 3 266,0 тис. тонн, або на 25,4%.



Виробництво **бензинів** за **січень – листопад 2008 року** порівняно із відповідним періодом 2007 року зменшилось на 965,8 тис. тонн (або на 24,9%); **дизельного пального** – на 997,4 тис. тонн (або на 25,6%) та **мазуту** - на 1 047,4 тис. тонн (або на 34,0%) менше.

Загальні потужності з первинної переробки нафти за **11 місяців 2008 року** завантажено в середньому на 19,2% (у 2007 році – 25,7%).

У березні поточного року після реконструкції поновив роботу Одеський нафтопереробний завод. Протягом березня – листопада 2008 року Одеський НПЗ переробив 1 819,1 тис. тонн нафти.

1.5. Транспортування нафти

Протягом **11 місяців 2008 року** обсяги **транспортування нафти** підприємствами магістральних нафтопроводів зменшились порівняно із аналогічним періодом 2007 року на 10 143,9 тис. тонн (або на 21,4%) і склали 37 247,1 тис. тонн. При цьому транзитом до країн Західної Європи (Словаччини, Угорщини, Чехії) протранспортовано на 7 139,2 тис. тонн (або на 19,4%) менше порівняно із аналогічним показником 2007 року, для потреб України – на 3 004,7 тис. тонн менше (або на 28,5%).



За **11 місяців 2008 року** філією ВАТ "Укртранснафта" "МН Дружба" загалом протранспортовано 22 797,8 тис. тонн нафти, що на 4,6% (або на 1 105,0 тис. тонн) менше ніж у відповідному періоді 2007 року.

Філією ВАТ "Укртранснафта" "Придніпровські магістральні нафтопроводи" всього перекачано нафти 14 449,3 тис. тонн, що на 38,5% (або на 9 038,9 тис. тонн) менше ніж аналогічний показник 2007 року.

За **11 місяців 2008 року** частка транзитного обсягу перекачки нафти в загальному обсязі нафтоперекачування склала 79,8%, а частка нафто-перекачування на нафтопереробні підприємства України – відповідно 20,2%.

Сьогодні фінансовий стан нафтотранспортних підприємств не дозволяє здійснювати заходи для забезпечення їх ефективного функціонування, що пов'язано з високим рівнем податкового навантаження, неповним використанням потужностей нафтотранспортної системи (менше 40 відсотків), погіршенням технічного стану об'єктів нафтопроводів.

1.6. Газотранспортування

За **11 місяців 2008 року** територією України за оперативними даними протранспортовано (транзитом) 109,9 млрд. куб. м природного газу, що на 8,1 млрд. куб. м., або на 8,0% більше ніж за 11 місяців 2007 року.

2. Споживання електроенергії

Протягом **листопада 2008 року** зменшено споживання електроенергії (**брutto**) порівняно із листопадом 2007 р. на 2 732,0 млн. кВт·г (або на 16,0%) та склало 14 383,0 млн. кВт·г.

Споживання електроенергії (**нетто**) галузями національної економіки та населенням у **листопаді 2008 року** становить 11 004,0 млн. кВт·г, що на 2 251,6 млн. кВт·г (або 17,0%) менше аналогічного показника 2007 року.

За **11 місяців 2008 року** споживання електроенергії (**брutto**) склало 168 880,0 млн. кВт·г, що на 1 286,7 млн. кВт·г (або 0,8%) більше ніж за 11 місяців 2007 року.

Споживання електроенергії (**нетто**) галузями національної економіки та населенням протягом **11 місяців 2008 року** становить 135 774,8 млн. кВт·г, що на 1 311,8 млн. кВт·г (або на 1,0%) більше аналогічного показника 2007 року. Це відбулося, переважно, за рахунок збільшення обсягу споживання електричної енергії будівництвом (на 22,1%), комунально - побутовими споживачами (на 10,6%) та населенням (на 9,9%).

Протягом **10 місяців 2008 року** величина загальних технологічних витрат електроенергії на її транспортування електричними мережами Мінпаливенерго всіх класів напруги склала 17,4 млрд. кВт·г, або 11,9% загального відпуску електроенергії в мережу. Порівняно з відповідним періодом 2007 року рівень загальних технологічних витрат на транспортування електроенергії зменшився на 0,2%.

Нормативна величина технологічних витрат електроенергії за **10 місяців 2008 року** досягла 18,3 млрд. кВт·г, або 12,5% величини відпуску електроенергії в мережу. Порівняно з відповідним періодом минулого року нормативна величина витрат збільшилася на 0,2%.

За рахунок виконання організаційно-технічних заходів зі зниження технологічних витрат в електричних мережах 0,38-800 кВ Міністерством палива та енергетики України за січень – жовтень поточного року заощаджено 236,2 млн. кВт·г електричної енергії.

Розрахунки за електричну та теплову енергію

Вартість відпущеної **генеруючими джерелами** ДП "Енергоринок" електроенергії за **листопад 2008 року збільшилась** порівняно із листопадом 2007 р. на 624,5 млн. грн. (або на 16,5%). При цьому за енергопродукцію оплачено на 370,5 млн. грн. (або на 10,0%) **більше**, ніж у листопаді 2007 року. **Рівень оплати** електроенергії склав **92,5%**, що на 5,5% **менше** аналогічного показника 2007 року.

За **11 місяців 2008 року** вартість відпущеної **генеруючими джерелами** ДП "Енергоринок" електроенергії **збільшилась** на 10 607,7 млн. грн. (або на 29,8%). За неї було сплачено на 11 256,7 млн. грн. (або на 31,7%) **більше**, ніж за 11 місяців 2007 року. **Рівень оплати** електроенергії склав **101,2%**, що на 1,4% **більше** показника минулого року.



За **листопад 2008 року** вартість купованої **обласними енергопостачальними компаніями** та іншими постачальниками в ДП "Енергоринок" електроенергії порівняно з відповідним періодом 2007 року **збільшилась** на 632,9 млн. грн. (або на 16,4%). При цьому оплачено на 418,2 млн. грн. (або на 10,9%) **більше** ніж у листопаді 2007 року.

Рівень оплати електричної енергії склав **95,2%**, що на 4,7% **менше** аналогічного показника за листопад 2007 року.



За **11 місяців 2008 року** вартість купованої **обласними енергопостачальними компаніями** та іншими постачальниками в ДП "Енергоринок" електроенергії порівняно з відповідним періодом 2007 року збільшилась на 10 630,3 млн. грн. (або на 29,4%). При цьому оплачено на 11 498,9 млн. грн. (або на 32,0%) більше ніж за 11 місяців 2007 року. **Рівень оплати** електричної енергії склав **101,3%**, що на 2,0% більше рівня 2007 року.

За **листопад 2008 року споживачам** відпущено **електричної та теплової енергії** на суму 4 737,6 млн. грн., фактична оплата становила 4 327,6 млн. грн., або **91,3%** від вартості відпущеної енергії.

За **листопад 2008 року споживачам** відпущено **електричної енергії** від енергопостачальних компаній на 616,1 млн. грн. (або на 16,1%) більше порівняно з відповідним періодом 2007 року. При цьому оплачено на 442,7 млн. грн. (або на 12,0%) більше ніж у листопаді 2007 року. Рівень оплати електроенергії склав **93,3%**, що на 3,4% менше ніж у листопаді 2007 року.



За **січень – листопад 2008 року споживачам** відпущено **електричної та теплової енергії** на суму 48 908,5 млн. грн., фактична оплата становила 49 108,9 млн. грн., або **100,4%** від вартості відпущеної енергії.

За **11 місяців 2008 року споживачам** відпущено **електричної енергії** від енергопостачальних компаній на 10 382,2 млн. грн. (або на 28,5%) більше порівняно з відповідним періодом 2007 року. При цьому оплачено на 11 035,0 млн. грн. (або на 30,7%) більше порівняно з відповідним періодом минулого року. Рівень оплати електричної енергії склав **100,3%**, що на 1,7% більше відповідного показника 2007 року.

Розрахунки за газ

НАК "Нафтогаз України" за **11 місяців 2008 року** споживачам реалізовано 36 166,1 млн. кубометрів природного газу вартістю 28 951,6 млн. грн., за який сплачено 28 311,6 млн. грн. Рівень оплати за спожитий природний газ всіма категоріями споживачів України становить **97,8%**.

**Обсяги та оплата споживання природного газу за 11 місяців 2008 р.
(за даними НАК "Нафтогаз України")**

Категорія споживачів	Обсяг спожитого газу, млн. кубометрів	Вартість спожитого газу, млн. грн.	Оплата спожитого газу, млн. грн.	Рівень оплати за спожитий газ, %	Борг за спожитий газ, млн. грн.
Населення	14 601,6	3 657,3	3 626,3	99,2	974,7
Бюджетні організації	754,1	865,7	826,5	95,5	36,7
Підприємства комунальної теплоенергетики	6 745,4	5 541,5	4 333,5	78,2	2 883,3
Споживачі промислового та енергетичного комплексу*	14 065,0	18 887,1	19 525,3	103,4	-9,6
в т. ч.: підприємства промислового комплексу	11 075,8	15 419,4	16 192,9	105,0	-403,1
АК "Київенерго"	1 871,5	1 838,4	1 657,0	90,1	24,2
інших галузей	5 433,2	7 545,1	7 912,2	104,9	-116,9
Госпрозрахунковий компобут	102,9	125,8	142,9	113,6	-11,5

Розрахунки за спожитий природний газ енергогенеруючими компаніями України.

За **листопад 2008 року** обсяг спожитого природного газу енергогенеруючими компаніями України зменшився порівняно з аналогічним показником листопада 2007 року на 408,5 млн. куб.м і склав 67,5 млн. куб. м.



За **11 місяців 2008 року** енергогенеруючими компаніями України спожито 1 427,9 млн. куб. м природного газу, що на 341,4 млн. куб. м або на 19,3% менше порівняно із відповідним періодом минулого року.

Рівень розрахунків енергогенеруючих компаній за спожитий природний газ протягом **листопада 2008 року** становив – 91,0% та за **11 місяців 2008 року** – 99,5%.

Розрахунки за спожите вугілля

Рівень розрахунків енергогенеруючих компаній разом з ТОВ "Східенерго" за товарну продукцію, вироблену вугільними **підприємствами України** протягом **листопада 2008 року** становив 78,0%, за **січень – листопад 2008 року** – 93,2%.



За **листопад 2008 року** обсяг поставленої товарної вугільної продукції зменшився порівняно з аналогічним показником листопада 2007 року на 318,9 тис. тонн або на 10,5% і склав 2 705,4 тис. тонн.

За **11 місяців 2008 року** енергогенеруючим компаніям поставлено 31 981,4 тис. тонн вугілля, що на 2 432,6 тис. тонн (або на 8,2%) більше ніж за 11 місяців 2007 року та на 1 192,6 тис. тонн (або на 3,6%) менше запланованого.

Рівень розрахунків з платежів до бюджету станом на 01.12.2008.

За **січень – листопад 2008 року** підприємствами, які належать до сфери управління Мінпаливенерго України, **перераховано** до консолідованого бюджету 28 682,9 млн. грн., або 102,8% від суми нарахувань, в тому числі до державного бюджету – 27 580,5 млн. грн. або 103,5%.



Зокрема, рівень оплати **підприємствами енергетики** склав 102,5% від суми нарахованих бюджетних платежів, що на 0,1% вище за минулорічний рівень оплати 2007 року.

Рівень сплати податків **НАК "Нафтогаз України"** до бюджетів за вказаний період **2008 року** склав 102,9%, у минулому році він становив 108,6%.

Дебіторська та кредиторська заборгованість

Дебіторська заборгованість підприємств електроенергетики за відпущену споживачам теплову та електричну енергію протягом **січня - листопада 2008 року** зменшилась на 428,0 млн. грн., або на 4,3%, і становила на кінець періоду 9 462,0 млн. грн. Крім того, інша дебіторська заборгованість становить 93,0 млн. грн., а загальна сума дебіторської заборгованості дорівнює 9 555,0 млн. грн.

Основними боржниками з оплати за спожиту теплову та електричну енергію залишаються підприємства Держжитлокомунгоспу (38,3% від загального обсягу боргу), вугільної промисловості (12,0%), хімічної та металургійної промисловості (6,1%), агрокомплексу (3,1%).

Заборгованість споживачів за отриману електричну енергію за **11 місяців 2008 року** зменшилась на 353,7 млн. грн., або на 3,9%, і станом на 01.12.2008 склала 8 640,1 млн. грн.

Дebіторська заборгованість нафтопереробних підприємств станом на 01.11.2008 складає 3 061,1 млн. грн.

Дebіторська заборгованість підприємств, що знаходяться в корпоративному управлінні **НАК „Нафтогаз України“** станом на 01.10.2008 складає 45 321,6 млн. грн.

Заборгованість споживачів за спожитий природний газ з урахуванням боргів 1999-2008 рр. станом на 01.12.2008 становить 5 352,0 млн. грн. Приріст заборгованості протягом **11 місяців 2008 року** склав 640,1 млн. грн.

Кредиторська заборгованість енергопідприємств галузі протягом **11 місяців 2008 року** збільшилась на 1 229,0 млн. грн., або на 21,8%, і станом на 01.12.2008 становила 6 863,0 млн. грн., а загальна кредиторська заборгованість з урахуванням заборгованості за позиками склала 10 754,0 млн. грн.

Кредиторська заборгованість нафтопереробних підприємств станом на 01.11.2008 складає 2 819,8 млн. грн.

Кредиторська заборгованість підприємств, що знаходяться в корпоративному управлінні **НАК „Нафтогаз України“** станом на 01.10.2008 складає 71 379,4 млн. грн.

Енергетика

Відповідно до наказу Мінпаливенерго від 18.04.2008 № 231 „Про підготовку обладнання електростанцій і теплових мереж до їх надійної та ефективної роботи в 2008 році та в осінньо-зимовий період 2008/2009 року“ у 2008 році на теплоелектростанціях (ТЕС) енергогенеруючих компаній передбачено виконати ремонт 78 енергоблоків (загальною потужністю 20 014 МВт), а саме: капітальний ремонт 7 енергоблоків потужністю 2 270 МВт, середній ремонт 23 енергоблоків (5 491 МВт) та поточний ремонт 48 енергоблоків (12 253 МВт).

Станом на 01.12.2008 за програмою поточного року на ТЕС генеруючих компаній виконано 76 (20 452 МВт) ремонтів енергоблоків, в тому числі: 6 (1 855 МВт) капітальних, 19 (4 549 МВт) середніх та 51 (14 048 МВт) поточних.

На ТЕС генеруючих компаній в ремонті знаходиться 12 (2 834 МВт) енергоблок, в тому числі: в капітальному ремонті 2 (600 МВт) енергоблоків, в середньому ремонті 3 (757 МВт) енергоблоки та в реконструкції 7 (1 477 МВт) енергоблоків.

На ГЕС виконано капітальний ремонт та реконструкцію 15 (813,36 МВт) гідроагрегатів.

В капітальному ремонті та реконструкції знаходиться 16 (588,58 МВт) гідроагрегатів.

Знято з плану 2008 року капітальний ремонт та реконструкцію 5 (134 МВт) гідроагрегатів та додано до плану 2008 року реконструкцію 1 (18,5 МВт) гідроагрегату.

Згідно з графіком ремонтної кампанії на АЕС України у 2008 році заплановано 15 ремонтів:

- 3 капітальні ремонти - №№ 1, 4 Запорізької АЕС; №1 Хмельницької АЕС;
- 12 середніх ремонтів - №№ 2, 3, 5, 6 ЗАЕС; №2 ХАЕС; № 1, 2, 3, 4 Рівненської АЕС; №1, 2, 3 Южно-Української АЕС.

З початку року виконано планові ремонти на енергоблоках №1, 2, 3, 4, 5, 6 ЗАЕС, №3, 4 РАЕС, №1, 2, 3 ЮУАЕС та №1, 2 ХАЕС. Виконуються середні планові ремонти на енергоблоках № 1, 2 РАЕС та неплановий (аварійний) ремонт №3 ЮУАЕС. Реакторна установка енергоблоку № 6 ЗАЕС перебуває в режимі «холодний резерв» до 11.12.2008.

Капітальні інвестиції галузей ПЕК

Протягом **січня – листопада 2008 року** галузевими підприємствами, що належать до сфери управління Мінпаливенерго, за рахунок усіх джерел фінансування освоєно 7 705,1 млн. грн. капітальних вкладень, що на 16,6% більше відповідного показника 2007 року.

В енергетиці освоєно 4 293,1 млн. грн. капітальних вкладень, що на 24,8% більше порівняно з аналогічним показником минулого року. Тривають роботи по будівництву Дністровської та Ташлицької ГАЕС, реконструкції енергоблоків ТЕС, каскаду Дніпровських ГЕС, будівництву магістральних електромереж для видачі потужності блоків атомних електростанцій.

Введено в дію:

- 1 046,6 км ліній електропередачі всіх напруг;
- 37,35 МВА трансформатори;
- житлова площа – 10 175,4 м².

НАК „Нафтогаз України“ за **11 місяців 2008 року** освоєно 3 412,0 млн. грн. капітальних вкладень, що на 7,8% більше ніж за 11 місяців 2007 року.

За звітний період підключено 52 одиниці газових свердловин та 5 одиниць нафтових свердловин., газопроводів – 15,6 км, нафтопроводів – 8,7 км, облаштовано 1 свердловину.

За 11 місяців 2008 року введено в дію основних фондів – 3 352,7 млн.грн. в тому числі:
Енергетична галузь – 1 448,7 млн.грн.;
Нафтогазова галузь – 1 904,0 млн.грн.

Середньомісячна заробітна плата

За **11 місяців 2008 року** розмір середньомісячної заробітної плати на підприємствах, що належать до сфери управління Мінпаливенерго (з урахуванням НАК "Енергетична компанія України", НАК "Нафтогаз України") у розрізі галузей становить:

енергетики – 2 408,0 (збільшення до 2007 р. – 32,2%);
атомно-промислового комплексу – 3 970,0 (більше на 39,6%);
нафтогазового комплексу – 2 713,0 (більше на 26,3%).

Заборгованість з виплати заробітної плати

Станом на **1 грудня 2008 року** на підприємствах, що належать до сфери управління Мінпаливенерго, загальна заборгованість із виплати заробітної плати склала **16,5** млн. грн., у тому числі на підприємствах:

енергетики (в т.ч. НАК "Енергетична компанія України") – 6,5 млн. грн.;
атомно-промислового комплексу – 4,6 млн. грн.;
нафтогазового комплексу (в т.ч. НАК "Нафтогаз України") – 5,4 млн. грн.

Виробничий травматизм в галузях ПЕК

У **листопаді 2008 року** на підприємствах паливно-енергетичного комплексу порівняно з листопадом 2007 року сталося 2 нещасних випадки зі смертельним наслідком.

На підприємствах **енергетичної галузі** та **НАК "Нафтогаз України"** протягом листопада поточного року сталося по 1 нещасному випадку зі смертельним наслідком.

Протягом **січня - листопада 2008 року** на підприємствах ПЕК сталося **67** нещасних випадків зі смертельним наслідком, що на 41 випадок більше порівняно з аналогічним показником 2007 року.

Зокрема, на підприємствах **енергетичної галузі** сталося **20** випадків смертельного травматизму, що на 2 випадки більше показника 2007 року.

На підприємствах **НАК „Нафтогаз України"** сталося **47** випадків зі смертельним наслідком, що на 39 випадків більше порівняно з відповідним показником 2007 року. Внаслідок двох групових нещасних випадків, що сталися в ДАТ "Чорноморнафтогаз" 22.03.2008 (аварія транспортно-буксирного судна "Нафтогаз-67" - загинуло 18 осіб) та 28.04.2008 (аварія гелікоптера МІ-8 - загинуло 17 осіб) загинуло 35 працівників цього підприємства.