

Інформаційна довідка про основні показники розвитку галузей паливно-енергетичного комплексу України за жовтень та 10 місяців 2010 року (фактичні дані)

1.1. Динаміка та структура виробництва електроенергії

У **жовтні 2010 року** обсяг виробництва електричної енергії електростанціями, які входять до Об'єднаної енергетичної системи (далі ОЕС) України становив **16 641,0 млн. кВт·г** та збільшився на 1 604,2 млн. кВт·г, або на 10,7% порівняно з показником 2009 року.

Електростанціями, що належать до сфери управління Мінпаливенерго, за вказаний період вироблено 15 959,0 млн. кВт·г електроенергії, що на 1 501,8 млн. кВт·г, або на 10,4% більше порівняно з відповідним періодом 2009 року.

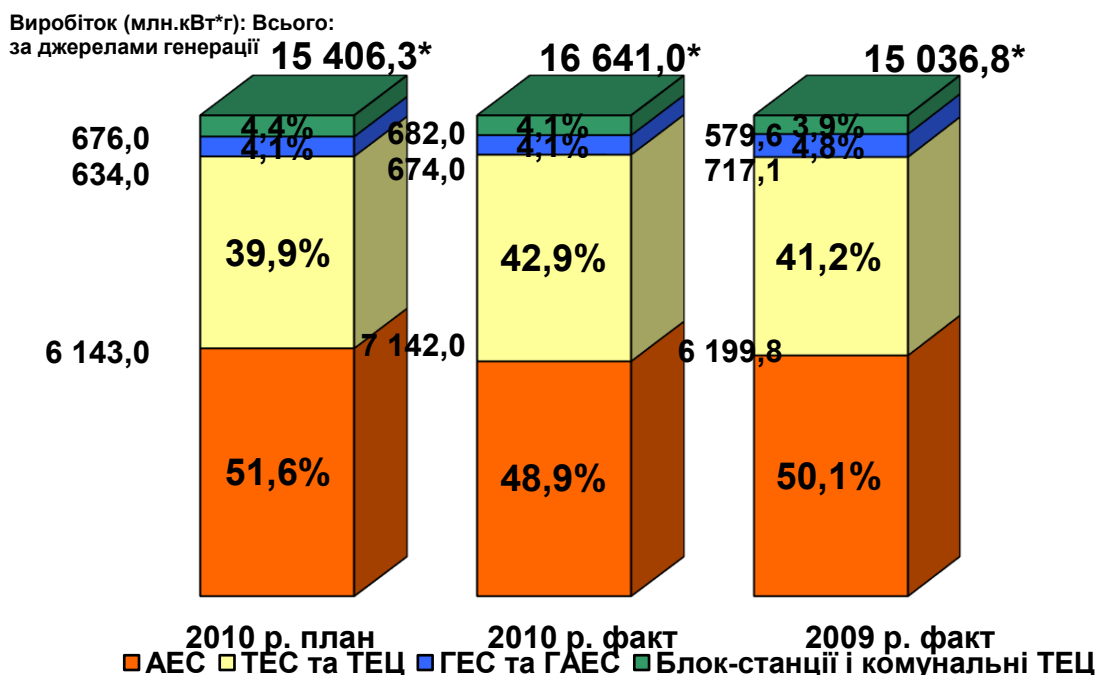
При цьому, **тепловими електростанціями та теплоэлектро-централями** (далі ТЕС та ТЕЦ) вироблено 7 142,0 млн. кВт·г електроенергії, що на 942,2 млн. кВт·г, або на 15,2% більше ніж за жовтень 2009 року.

Обсяги виробництва електричної енергії **атомними електро-станціями** становлять 8 143,0 млн. кВт·г, що на 8,0% більше показника жовтня минулого року. Коефіцієнт використання встановленої потужності становить 78,9%, що на 5,7% більше показника у жовтні 2009 року.

Протягом жовтня 2010 року виробництво електроенергії **гідроелектростанціями та гідроакумуючими станціями** (далі ГЕС та ГАЕС) зменшилося на 43,1 млн. кВт·г, або на 6,0% в порівнянні з показником жовтня 2009 року.

Виробництво електроенергії **електростанціями інших видів** (блок-станціями і комунальними ТЕЦ) порівняно з жовтнем 2009 року збільшилось на 102,4 млн. кВт·г, або на 17,7%.

Структура та обсяги виробництва електроенергії по ОЕС України
у жовтні 2009, 2010 рр., млн.кВт·г



* Виробництво електроенергії НДЕ (вітрові двигуни) у жовтні 2010 р.:

- план – 0,3 млн. кВт·г;
- факт – 0,0 млн. кВт·г;
- факт у жовтні 2009 р. – 0,3 млн. кВт·г.

За **10 місяців 2010 року** обсяг виробництва електричної енергії електростанціями, які входять до ОЕС України, досяг **152 573,9 млн. кВт·г**, що на **13 598,0 млн. кВт·г** або на 9,8% більше порівняно з 2009 роком.

Електростанціями, що належать до сфери управління Мінпаливенерго, вироблено 146 398,7 млн. кВт·г електроенергії, що на 13 056,5 млн. кВт·г, або на 9,8% більше ніж показник минулого року.

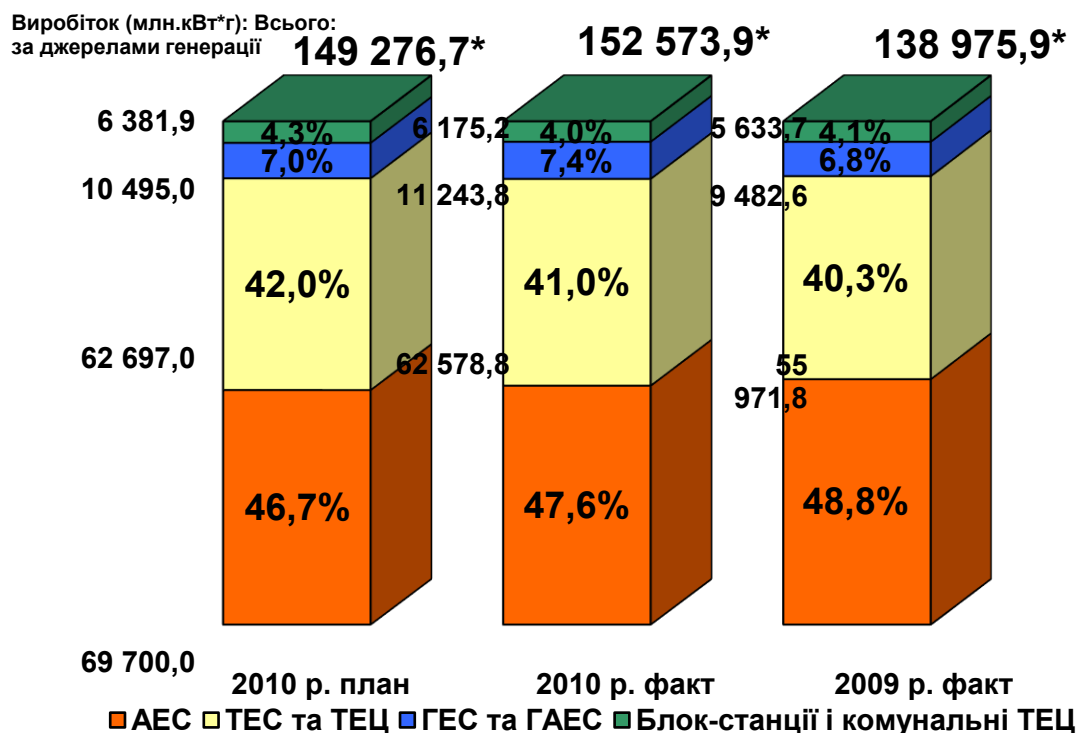
При цьому **ТЕС та ТЕЦ** вироблено електроенергії на 6 607,0 млн. кВт·г, або на 11,8% більше ніж за 10 місяців 2009 року.

Атомними електростанціями вироблено електроенергії на 4 685,1 млн. кВт·г, або на 6,9% більше порівняно з показником 2009 року. Коефіцієнт використання встановленої потужності становить 71,9%, що на 4,6% більше рівня минулого року.

Виробництво електроенергії **ГЕС та ГАЕС** збільшилось на 1 761,2 млн. кВт·г, або на 18,6% від аналогічного показника 2009 року та становить 11 243,8 млн. кВт·г.

Виробництво електроенергії **електростанціями інших видів** (блок-станціями і комунальними ТЕЦ) порівняно з відповідним періодом 2009 року збільшилось на 541,5 млн. кВт·г, або на 9,6%.

**Структура та обсяги виробництва електроенергії по ОЕС України
за 10 місяців 2009, 2010 рр.**



*Виробництво електроенергії НДЕ (вітрові двигуни) за 10 місяців 2010 року:

- план – 2,8 млн. кВт*г;
- факт – 4,3 млн. кВт*г;
- факт 2009 р. – 1,1 млн. кВт*г.

Протягом **жовтня 2010 року** тепловими та атомними електростанціями і районними котельнями відпущено 2 081,3 тис. Гкал тепла, що на 42,1% більше показника жовтня 2009 року.

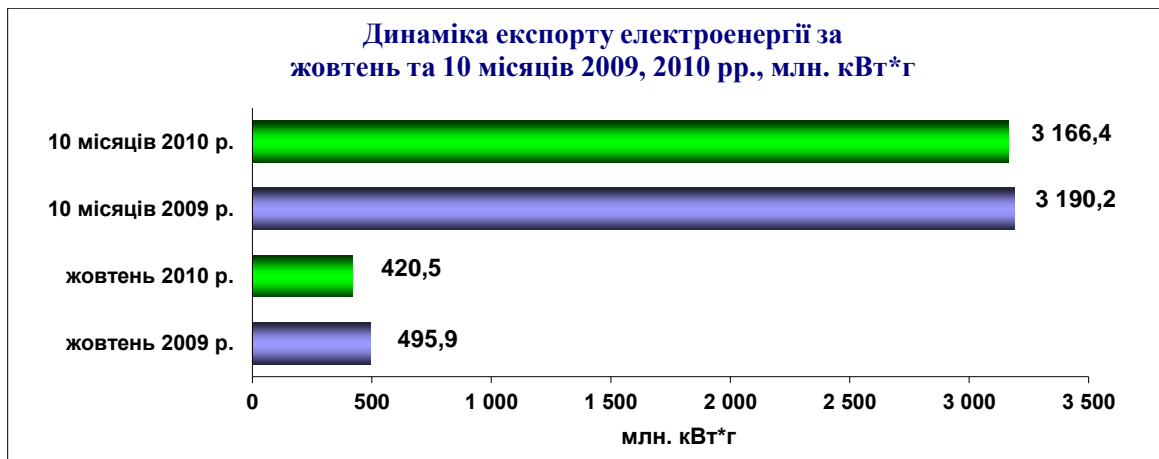
За **січень – жовтень 2010 року** енергетичними компаніями та електростанціями (АЕС, ТЕС, ТЕЦ), що знаходяться в сфері управління Мінпаливенерго та ТОВ „Східенерго” відпущено 19 593,8 тис. Гкал тепла, що на 2 131,9 тис. Гкал (або на 12,2%) більше показника минулого року.

Паливозабезпечення ТЕС

На складах ТЕС, станом на **1 жовтня 2010 року**, накопичено **3 509,0 тис. тонн** вугілля, що на 43,0 тис. тонн більше ніж у минулому році (3 466,0 тис. тонн).

1.2. Експорт електроенергії

У **жовтні 2010 року** на експорт передано 420,5 млн. кВт·г електроенергії, що на 75,4 млн. кВт·г, або на 15,2% менше ніж у відповідному періоді 2009 року.



Протягом **січня – жовтня 2010 року** експортовано 3 166,4 млн. кВт*г електроенергії, що на 23,8 млн. кВт*г, або на 0,7% менше відповідного показника 2009 року.



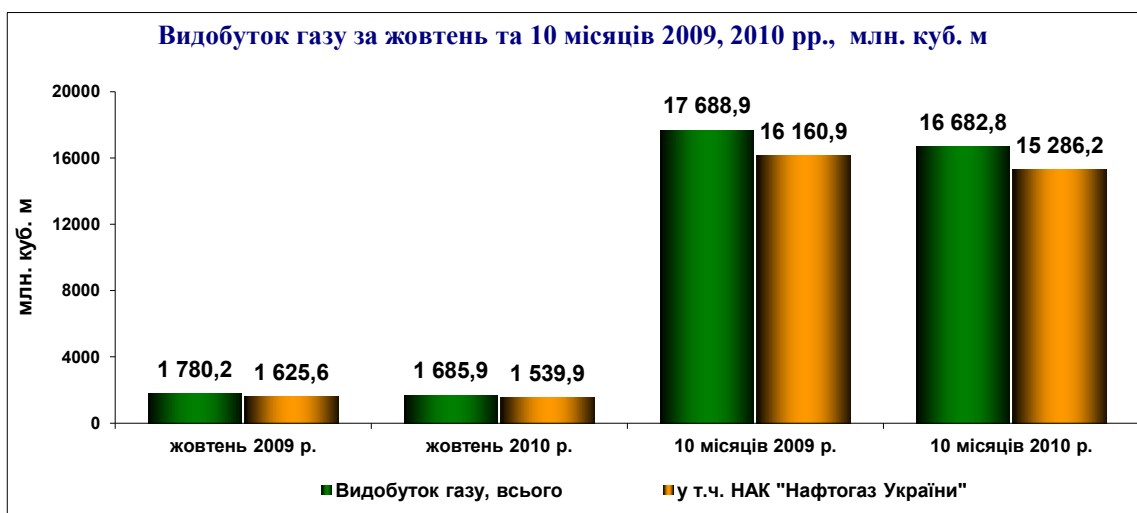
1.3. Видобуток нафти та газу

У **жовтні 2010 року** в Україні видобуто нафти з газовим конденсатом на 33,7 тис. тонн (або на 10,3%) менше ніж у жовтні 2009 року, що становить 294,2 тис. тонн, у тому числі підприємствами НАК "Нафтогаз України" зменшено обсяги видобутку на 29,8 тис. тонн (або на 9,9%), що становить 270,2 тис. тонн.

Обсяги видобутку нафти з газовим конденсатом протягом **10 місяців 2010 року** зменшились на 359,6 тис. тонн (або на 10,8%) по відношенню до аналогічного показника 2009 року та дорівнюють 2 979,3 тис.тонн, у тому числі обсяги видобутку підприємствами НАК "Нафтогаз України" у порівнянні з показником минулого року зменшились на 348,4 тис.тонн (або на 11,3%) та становлять 2 733,3 тис. тонн.



Обсяги видобутого газу у **жовтні 2010 року** в Україні зменшились на 94,3 млн. куб. м (або на 5,3%) порівняно з жовтнем минулого року та склали 1 685,9 млн. куб. м, у тому числі підприємствами НАК "Нафтогаз України" видобуток газу менше рівня показника 2009 року на 85,7 млн. куб. м та дорівнює 1 539,9 млн. куб. м.



За **10 місяців 2010 року** видобуток газу на 1 006,1 тис. тонн (або на 5,7%) менше ніж за 10 місяців 2009 року та дорівнює 16 682,8 млн. куб. м, у тому числі обсяг видобутку газу підприємствами НАК "Нафтогаз України" менше на 874,7 млн. куб. м та становить 15 286,2 млн. куб. м.

1.4. Переробка нафти

У **жовтні 2010 року** на нафтопереробні заводи (НПЗ) та Шебелинський ГПЗ поставлено 1 074,9 тис. тонн **нафтової сировини**, що порівняно із жовтнем 2009 року більше на 1,4 тис. тонн (на 0,1%).

В тому числі, на Шебелинський ГПЗ поставлено 51,0 тис. тонн газового конденсату власного видобутку, що на 13,3 тис. тонн (на 20,7%) менше ніж у жовтні 2009 року.

Протягом **жовтня 2010 року** на НПЗ надійшло 971,3 тис. тонн нафти, в тому числі: 238,0 тис. тонн – власного видобутку (24,5% від загального обсягу поставки), 733,3 тис. тонн імпортовано (відповідно – 75,5%), в тому числі: 610,5 тис. тонн – з Російської Федерації (відповідно – 62,9%). Порівняно із жовтнем 2009 року обсяг поставки нафти збільшився на 10,2 тис. тонн (на 1,1%).

Протягом **10 місяців 2010 року** на НПЗ та Шебелинський ГПЗ поставлено 9 484,2 тис. тонн **нафтової сировини**, що більше аналогічного показника 2009 року на 291,7 тис. тонн (на 3,2%).

В тому числі, на Шебелинський ГПЗ поставлено 543,3 тис. тонн газового конденсату власного видобутку, що на 73,8 тис. тонн (на 12,0%) менше порівняно з січнем – жовтнем 2009 року.

За **10 місяців 2010 року** на НПЗ надійшло 8 618,4 тис. тонн нафти, в тому числі: 1 950,6 тис. тонн – власного видобутку (22,6% від загального обсягу поставки), 6 667,8 тис. тонн імпортовано (відповідно – 77,4%), в тому числі: 5 263,8 тис. тонн – з Російської Федерації (відповідно – 61,1%). По відношенню до показника 2009 року обсяг поставки нафти збільшився на 872,0 тис. тонн (на 11,3%).

Обсяги переробки нафтової сировини в Україні у **жовтні 2010 року** склали 1 015,6 тис. тонн, що на 164,4 тис. тонн (або на 19,3%) **більше** обсягів переробки за жовтень 2009 року.

Протягом **10 місяців 2010 року** обсяг **переробки нафтової сировини** склав 9 358,8 тис. тонн, **збільшившись** порівняно з аналогічним періодом 2009 року на 195,9 тис. тонн, або на 2,1%.



Виробництво **бензинів** за **січень – жовтень 2010 року** порівняно із відповідним періодом 2009 року **зменшилось** на 123,1 тис. тонн (або на 4,5%); **дизельного пального** – **збільшилось** на 97,7 тис. тонн (або на 3,6%) та **мазуту** – на 57,4 тис. тонн (або на 3,1%) **більше**.

Загальні потужності з первинної переробки нафти за **10 місяців 2010 року** завантажено в середньому на 21,0% (у 2009 році – 20,4%).

1.5. Транспортування нафти

Протягом **10 місяців 2010 року** обсяги **транспортування нафти** підприємствами магістральних нафтопроводів **зменшились** порівняно із аналогічним періодом 2009 року на 6 939,9 тис. тонн (або на 21,5%) і склали 25 404,0 тис. тонн. При цьому транзитом до країн Західної Європи (Словаччини, Угорщини, Чехії) протранспортовано на 7 773,7 тис. тонн (або на 31,3%) **менше** порівняно із аналогічним показником 2009 року, для потреб України – на 833,8 тис. тонн **більше** (або на 11,1%).



За **10 місяців 2010 року** **філією ВАТ "Укртранснафта" "МН Дружба"** загалом протранспортовано 17 322,0 тис. тонн нафти, що на 19,5% (або на 4 188,1 тис. тонн) **менше** аніж у відповідному періоді 2009 року.

Філією ВАТ "Укртранснафта" "Придніпровські магістральні нафтопроводи" всього перекачано нафти 8 082,0 тис. тонн, що на 25,4% (або на 2 751,8 тис. тонн) менше за відповідний показник 2009 року.

За **10 місяців 2010 року** частка транзитного обсягу перекачки нафти в загальному обсязі нафтоперекачування склала 67,0%, а частка нафто-перекачування на нафтопереробні підприємства України – відповідно 33,0%.

1.6. Газотранспортування

За **10 місяців 2010 року** територією України за оперативними даними протранспортовано (транзитом) 79,1 млрд. куб. м природного газу, що на 4,6 млрд. куб. м., або на 6,2% більше ніж за 10 місяців 2009 року.

2. Споживання електроенергії

Протягом **жовтня 2010 року** збільшено споживання електроенергії (**брутто**) порівняно із жовтнем 2009 р. на 1 669,7 млн. кВт·г (або на 11,5%) та склало 16 229,0 млн. кВт·г.

Споживання електроенергії (**нетто**) галузями національної економіки та населенням у **жовтні 2010 року** становить 12 649,4 млн. кВт·г, що на 1 256,8 млн. кВт·г (або 11,0%) більше аналогічного показника 2009 року.

Протягом **10 місяців 2010 року** споживання електроенергії (**брутто**) склало 149 572,9 млн. кВт·г, що на 13 601,1 млн. кВт·г (або 10,0%) більше ніж у 2009 році.

Споживання електроенергії (**нетто**) галузями національної економіки та населенням протягом **10 місяців 2010 року** становить 120 600,9 млн. кВт·г, що на 11 574,7 млн. кВт·г (або на 10,6%) більше аналогічного показника 2009 року. Це відбулося, переважно, за рахунок збільшення обсягу споживання електричної енергії машинобудівною (на 20,7%), хімічною та нафтохімічною (на 17,9%), металургійною (на 16,5%) промисловостями.

За **9 місяців 2010 року** величина загальних технологічних витрат електроенергії на її транспортування електричними мережами Мінпаливенерго всіх класів напруги склала 14,7 млрд. кВт·г, або 11,8% загального відпуску електроенергії в мережу. Порівняно з показником 2009 року рівень загальних технологічних витрат на транспортування електроенергії зменшився на 0,4%.

Нормативна величина технологічних витрат електроенергії за **9 місяців 2010 року** склала 16,3 млрд. кВт·г, або 13,1% величини відпуску електроенергії в мережу. Порівняно з періодом минулого року нормативна величина витрат зменшилася на 0,2%.

За рахунок виконання організаційно-технічних заходів зі зниження технологічних витрат в електричних мережах 0,38-800 кВ Міністерством палива та енергетики України за 9 місяців 2010 року заощаджено 187,9 млн. кВт·г електричної енергії.

Розрахунки за електричну та теплову енергію

Вартість відпущеної **генеруючими джерелами** ДП "Енергоринок" електроенергії за **жовтень 2010 року** збільшилась порівняно із жовтнем 2009 року на 1 722,5 млн. грн. (або на 36,6%). При цьому за енергопродукцію сплачено на 1 345,0 млн. грн. (або на 28,5%) більше, ніж у жовтні 2009 року. **Рівень оплати** електроенергії склав **94,4%**, що на 5,9% менше аналогічного показника 2009 року.



За **10 місяців 2010 року** вартість відпущеної **генеруючими джерелами** ДП "Енергоринок" електроенергії збільшилась на 12 661,8 млн. грн. (або на 30,7%). За неї було сплачено на 12 615,9 млн. грн. (або на 30,3%) більше, ніж за 10 місяців 2009 року. **Рівень оплати** електроенергії склав **100,8%**, що на 0,3% менше минулорічного показника.

За **жовтень 2010 року** вартість купованої **обласними енергопостачальними компаніями** та іншими постачальниками в ДП "Енергоринок" електроенергії порівняно з жовтнем 2009 року **збільшилась** на 1 725,6 млн. грн. (або на 35,9%). При цьому оплачено на 1 718,6 млн. грн. (або на 36,9%) **більше** ніж у жовтні 2009 року. **Рівень оплати** електричної енергії склав **97,5%**, що на 0,7% **більше** показника за жовтень 2009 року.



За **10 місяців 2010 року** вартість купованої **обласними енергопостачальними компаніями** та іншими постачальниками в ДП "Енергоринок" електроенергії порівняно з показником 2009 року збільшилась на 12 623,7 млн. грн. (або на 30,1%). При цьому оплачено на 12 209,7 млн. грн. (або на 29,0%) **більше** ніж у 2009 році. **Рівень оплати** електричної енергії склав **99,6%**, що на 0,8% **менше** рівня 2009 року.

За **жовтень 2010 року споживачам** відпущено **електричної та теплової енергії** на суму 6 450,8 млн. грн., фактична оплата становила 6 095,3 млн. грн., або **94,5%** від вартості відпущеної енергії.

За **жовтень 2010 року споживачам** відпущено **електричної енергії** від енергопостачальних компаній на 1 504,3 млн. грн. (або на 32,1%) **більше** порівняно з відповідним періодом 2009 року. При цьому оплачено на 1 290,5 млн. грн. (або на 28,4%) **більше** ніж у жовтні 2009 року. **Рівень оплати** електроенергії склав **94,3%**, що на 2,7% **менше** ніж у жовтні 2009 року.



За **січень – жовтень 2010 року споживачам** відпущено **електричної та теплової енергії** на суму 59 175,1 млн. грн., фактична оплата становила 57 973,2 млн. грн., або **98,0%** від вартості відпущеної енергії.

За **10 місяців 2010 року споживачам** відпущено **електричної енергії** від енергопостачальних компаній на 11 034,4 млн. грн. (або на 24,4%) **більше** порівняно з відповідним періодом 2009 року. При цьому оплачено на 10 483,5 млн. грн. (або на 23,6%) **більше** порівняно з відповідним періодом минулого року. Рівень оплати електричної енергії склав **97,6%**, що на 0,7% **менше** відповідного показника 2009 року.

Розрахунки за газ

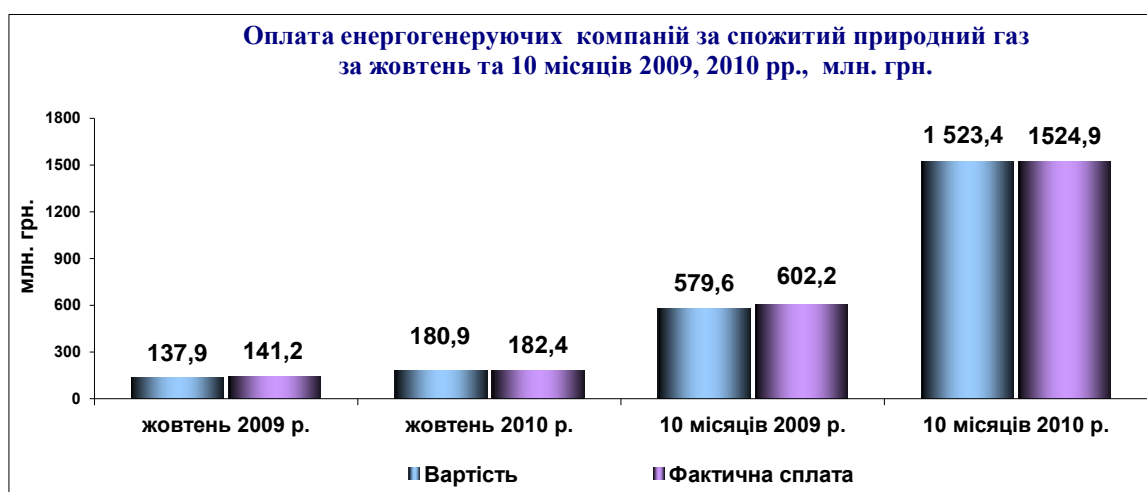
НАК "Нафтогаз України" за **10 місяців 2010 року** споживачам реалізовано 35 318,7 млн. куб. м природного газу вартістю 51 970,6 млн. грн., за який сплачено 45 415,4 млн. грн. Рівень оплати за спожитий природний газ всіма категоріями споживачів України становить **87,4%**.

**Обсяги та оплата споживання природного газу за 10 місяців 2010 року
(за даними НАК "Нафтогаз України")**

Категорія споживачів	Обсяг спожитого газу, млн. кубометрів	Вартість спожитого газу, млн. грн.	Оплата спожитого газу, млн. грн.	Рівень оплати за спожитий газ, %	Борг за спожитий газ, млн. грн.
Населення	13 129,6	5 263,7	4 262,7	81,0	1 001,0
Бюджетні організації	650,5	1 594,9	1 561,4	97,9	33,5
Підприємства комунальної теплоенергетики	8 500,0	11 251,2	7 833,6	69,6	3 417,6
в т. ч.: АК "Київенерго"	2 021,0	3 490,0	2 800,9	80,3	689,1
Споживачі промислового та енергетичного комплексу	13 021,2	33 842,5	31 740,8	93,8	2 101,7
в т. ч.: підприємства промислового комплексу	12 301,6	31 909,3	29 822,2	93,5	2 087,0
підприємства енергетичного комплексу	645,0	1 741,8	1 742,1	100,0	-0,3
Госпрозрахунковий компобут	74,6	191,4	176,4	92,2	15,0

Розрахунки за спожитий природний газ енергогенеруючими компаніями України

Протягом **жовтня 2010 року** обсяг спожитого природного газу енергогенеруючими компаніями України збільшився порівняно з аналогічним показником жовтня 2009 року на 8,5 млн. куб. м і склав 61,4 млн. куб. м.



За **10 місяців 2010 року** енергогенеруючими компаніями України спожито 565,1 млн. куб. м природного газу, що на 343,2 млн. куб. м **більше** порівняно із відповідним періодом минулого року.

Рівень розрахунків енергогенеруючих компаній за спожитий природний газ протягом **жовтня 2010 року** становив – 100,8% та за **10 місяців 2010 року** – 100,1%. Крім того попередня оплата станом на 01.11.10 склала 81,9 млн. грн.

Розрахунки за спожите вугілля

Рівень розрахунків енергогенеруючих компаній разом з ТОВ "Східенерго" за товарну продукцію, вироблену вугільними **підприємствами України** протягом **жовтня 2010 року** становив 104,4%, за **січень – жовтень 2010 року** – 94,2%.



За **жовтень 2010 року** обсяг поставленої товарної вугільної продукції **збільшився** порівняно з аналогічним показником жовтня 2009 року на 423,1 тис. тонн або на 17,2% і склав 2 889,0 тис. тонн.

За **10 місяців 2010 року** енергогенеруючим компаніям поставлено 26 845,7 тис. тонн вугілля, що на 2 979,5 тис. тонн (або на 12,5%) **більше** ніж за 10 місяців 2009 року.

Рівень розрахунків з платежів до бюджету станом на 01.11.2010

За **січень – жовтень 2010 року** підприємствами, які належать до сфери управління Мінпаливенерго України, **перераховано** до консолідованого бюджету 28 609,8 млн. грн., або 105,7% від суми нарахувань, у тому числі до державного бюджету – 26 287,8 млн. грн. або 105,3%.



Зокрема, рівень оплати **підприємствами енергетики** склав 111,3% від суми нарахованих бюджетних платежів, що на 2,0% вище за минулорічний рівень оплати.

Рівень сплати податків **НАК "Нафтогаз України"** до бюджетів за вказаний період **2010 року** склав 103,7%, що на 0,9% вище за минулорічний рівень оплати.

Дебіторська та кредиторська заборгованість

Дебіторська заборгованість підприємств електроенергетики за відпущену споживачам теплову та електричну енергію протягом **січня – жовтня 2010 року** збільшилась на 1 010,0 млн. грн., або на 9,7%, і становила на кінець періоду 11 402,0 млн. грн. Крім того, інша дебіторська заборгованість становить 199,0 млн. грн., а загальна сума дебіторської заборгованості дорівнює 11 601,0 млн. грн.

Основними боржниками з оплати за спожиту теплову та електричну енергію залишаються підприємства Держжитлокомунгоспу (39,1% від загального обсягу боргу), вугільної промисловості (17,3%), хімічної та металургійної промисловості (8,6%).

Заборгованість споживачів за отриману електричну енергію за **10 місяців 2010 року** збільшилась на 1 241,2 млн. грн., або на 13,6%, і станом на 01.11.2010 склала 10 392,8 млн. грн.

Дебіторська заборгованість нафтопереробних підприємств станом на 01.10.2010 складає 13 901,6 млн. грн. (інформація по ВАТ "Нафтохімік Прикарпаття" не надається).

Дебіторська заборгованість, з урахуванням заборгованості між дочірніми підприємствами та товариствами, що знаходяться в корпоративному управлінні **НАК „Нафтогаз України“**, станом на 01.07.2010 складає 70 676,7 млн. грн.

Заборгованість споживачів за спожитий природний газ з урахуванням боргів 1999 – 2010 рр. станом на 01.11.2010 становить 14 010,5 млн. грн. Приріст заборгованості протягом **10 місяців 2010 року** склав 6 555,2 млн. грн.

Кредиторська заборгованість енергопідприємств галузі протягом **10 місяців 2010 року** збільшилась на 916,0 млн. грн., або на 13,5%, і станом на 01.11.2010 становила 7 694,0 млн. грн., а загальна кредиторська заборгованість з урахуванням заборгованості за позиками склала 15 137,0 млн. грн.

Кредиторська заборгованість нафтопереробних підприємств станом на 01.10.2010 складає 14 618,5 млн. грн. (інформація по ВАТ “Нафтохімік Прикарпаття” не надається).

Кредиторська заборгованість з урахуванням заборгованості між дочірніми підприємствами та товариствами, що знаходяться в корпоративному управлінні **НАК „Нафтогаз України”**, станом на 01.07.2010 складає 86 020,1 млн. грн.

Енергетика

Станом на 01.11.2010 на ТЕС генеруючих компаній відповідно до графіку виконано ремонт 60 (14 365 МВт) енергоблоків, 2 (200 МВт) турбін та 3 (660 т/год) парових котли.

В ремонті та реконструкції знаходиться 17 (3 927 МВт) енергоблоків та 1 (220 т/год) паровий котел, в тому числі:

- в капітальному 6 (1 435 МВт) енергоблоків;
- в середньому 1 (300 МВт) енергоблок;
- в поточному 4 (1 015 МВт) енергоблоки та 1 (220 т/год) паровий котел;
- в реконструкції 6 (1 177 МВт) енергоблоків.

На ГЕС виконано капітальний ремонт та реконструкцію 15 (672,64 МВт) гідроагрегатів. В капітальному ремонті та реконструкції знаходиться 15 (615,88 МВт) гідроагрегатів.

Згідно з графіком ремонтної кампанії на АЕС України у 2010 році заплановано:

- 5 капітальних ремонтів (ЗАЕС-2,5; ЮУАЕС-3; РАЕС-1; ХАЕС-2);
- 7 середніх ремонтів (ЗАЕС-1,4,6; ЮУАЕС-2; РАЕС-2,3; ХАЕС-1);
- розпочати перехідні на 2011 рік 2 середні ремонти (ЗАЕС-3; ЮУАЕС-3);
- завершити 3 перехідні ремонти з 2009 року (ЗАЕС-3; РАЕС-4; ЮУАЕС-1).

Станом на 01.11.2010 завершено перехідні ремонти з 2009 року (ЗАЕС-3; РАЕС-4; ЮУАЕС-1), виконано ремонти на 8 енергоблоках (ЗАЕС-1, 2, 4, 6; ЮУАЕС-2, 3; РАЕС-2; ХАЕС-2).

Виконуються:

- капітальний ремонт на енергоблоці № 1 РАЕС;
- середній ремонт на енергоблоці № 1 ХАЕС;
- капітальний ремонт на енергоблоці № 5 ЗАЕС.

Капітальні інвестиції галузей ПЕК

Протягом **січня – жовтня 2010 року** галузевими підприємствами, що належать до сфери управління Мінпаливенерго, за рахунок усіх джерел фінансування освоєно 7 319,4 млн. грн. капітальних вкладень, що на 1,1% **більше** відповідного показника 2009 року.

В енергетиці освоєно 3 514,4 млн. грн. капітальних вкладень, що на 22,9% **менше** порівняно з аналогічним показником минулого року. Тривають роботи по будівництву Дністровської ГАЕС, реконструкції енергоблоків ТЕС, каскаду Дніпровських ГЕС, будівництву магістральних електромереж для видачі потужності блоків атомних електростанцій.

НАК “Нафтогаз України” за **10 місяців 2010 року** освоєно капітальних вкладень 3 805,0 млн. грн., що на 41,7% **більше** ніж за 10 місяців 2009 року.

За звітний період підключено 36 газових свердловин та 3 нафтові свердловини.

За 10 місяців 2010 року введено в дію основних фондів – 4 170,7 млн.грн., у тому числі:

Енергетична галузь – 2 360,0 млн.грн.

Нафтова галузь – 1 810,7 млн.грн.

Середньомісячна заробітна плата

За **9 місяців 2010 року** розмір середньомісячної заробітної плати на підприємствах, що належать до сфери управління Мінпаливенерго (з урахуванням НАК “Енергетична компанія України”, НАК “Нафтогаз України”) становить **3 466,0 грн.**, що на 19,9% більше показника 2009 року, у тому числі у розрізі галузей:

енергетика – 3 172,0 грн. (збільшення до 2009 р. – 10,9%);

атомно-промисловий комплекс – 5 206,0 грн. (більше на 22,8%);

нафтогазовий комплекс – 3 313,0 грн. (більше на 29,0%).

Заборгованість з виплати заробітної плати

Станом на **1 листопада 2010 року** на державних підприємствах Мінпаливенерго загальна заборгованість із виплати заробітної плати склала **2 464,6 тис. грн.**, у тому числі на підприємствах:

енергетики – 1 330,5 тис. грн.;

атомно-промислового комплексу – 1 117,9 тис. грн.;

нафтогазового комплексу – 16,2 тис. грн.

Виробничий травматизм в галузях ПЕК

У **жовтні 2010 року** на підприємствах ПЕК Мінпаливенерго сталося 4 нещасних випадки зі смертельним наслідком не, що на 3 випадки більше ніж у жовтні 2009 року.

Протягом **січня – жовтня 2010 року** на підприємствах ПЕК Мінпаливенерго сталося 16 нещасних випадків зі смертельним наслідком, що на 6 випадків менше порівняно з аналогічним показником 2009 року.

Зокрема, на підприємствах **електроенергетичної галузі** – 13 випадків смертельного травматизму, що на 4 випадки більше порівняно з відповідним показником минулого року.

На підприємствах **НАК „Нафтогаз України”** – 3 випадки смертельного травматизму, що на 8 випадків менше порівняно з відповідним показником минулого року.

На підприємствах **ядерної енергетики та атомно-промислового комплексу** протягом січня – жовтня 2010 року, на відміну від аналогічного показника 2009 року (2 випадки), нещасних випадків зі смертельним наслідком не сталося.