

Інформаційна довідка про основні показники розвитку галузей паливно-енергетичного комплексу України за жовтень та 10 місяців 2009 року (фактичні дані)

1.1. Динаміка та структура виробництва електроенергії

У **жовтні 2009 року** обсяг виробництва електричної енергії електростанціями, які входять до Об'єднаної енергетичної системи (далі ОЕС) України становив **15 045,0 млн. кВт·г** та збільшився на 257,8 млн. кВт·г, або на 1,7% порівняно з показником 2008 року.

Електростанціями, що належать до сфери управління Мінпаливенерго, за вказаний період вироблено 14 465,0 млн. кВт·г електроенергії, що на 278,8 млн. кВт·г, або на 2,0% більше порівняно з відповідним періодом 2008 року.

При цьому, **тепловими електростанціями та теплоэлектро-централями** (далі ТЕС та ТЕЦ) вироблено 6 199,0 млн. кВт·г електроенергії, що на 658,7 млн. кВт·г, або на 11,9% більше ніж за жовтень 2008 року.

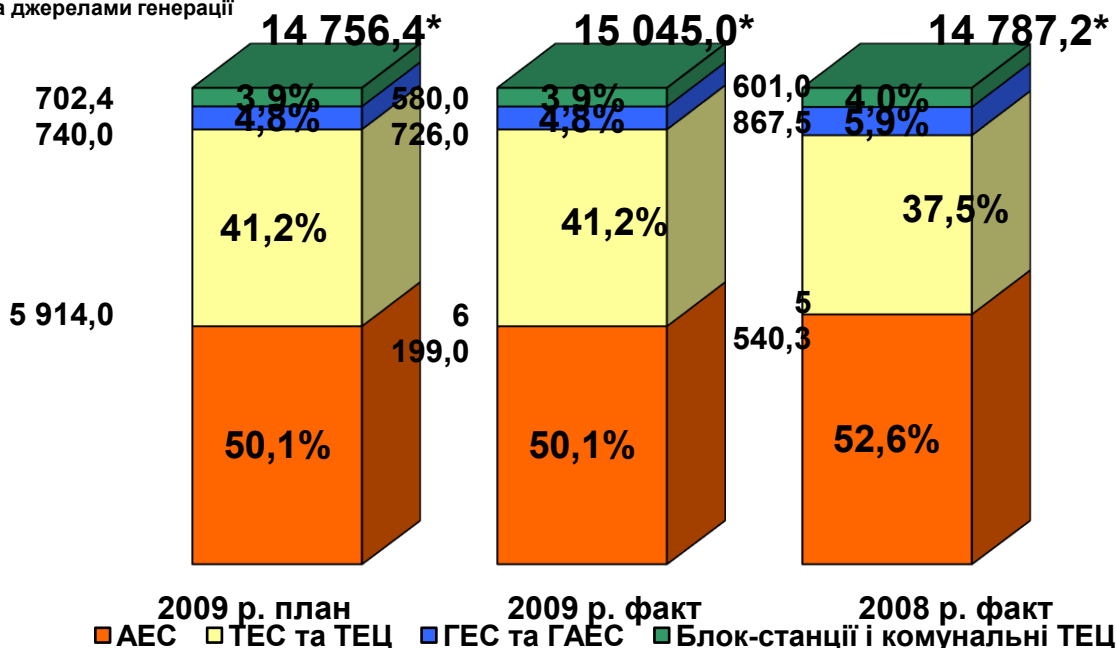
Обсяги виробництва електричної енергії **атомними електро-станціями** становлять 7 540,0 млн. кВт·г, що на 3,1% менше показника жовтня минулого року. Коефіцієнт використання встановленої потужності становить 75,6%, що на 0,1% більше показника у жовтні 2008 року.

Протягом жовтня 2009 року виробництво електроенергії **гідроелектростанціями та гідроаккумуляційними станціями** (далі ГЕС та ГАЕС) зменшилось на 141,5 млн. кВт·г, або на 16,3% у порівнянні з показником жовтня 2008 року.

Виробництво електроенергії за **жовтень 2009 року** **електро-станціями інших видів** (блок-станціями і комунальними ТЕЦ) порівняно з жовтнем 2008 року зменшилось на 21,0 млн. кВт·г, або на 3,5%.

Структура та обсяги виробництва електроенергії по ОЕС України
у жовтні 2008, 2009 рр., млн.кВт·г

Виробіток (млн.кВт·г): Всього:
за джерелами генерації



Виробництво електроенергії НДЕ (вітрові двигуни) у жовтні 2009 р.:

- план – 0,0 млн. кВт·г;
- факт – 0,0 млн. кВт·г;
- факт у жовтні 2008 р. – 0,2 млн. кВт·г.

За **10 місяців 2009 року** обсяг виробництва електричної енергії електростанціями, які входять до ОЕС України, досяг **138 984,0 млн. кВт·г**, що на **21 135,6 млн. кВт·г** або на 13,2% менше порівняно з 2008 роком.

Електростанціями, що належать до сфери управління Мінпаливенерго, вироблено 133 350,0 млн. кВт·г, що на 20 122,9 млн. кВт·г, або на 13,1% менше ніж показник минулого року.

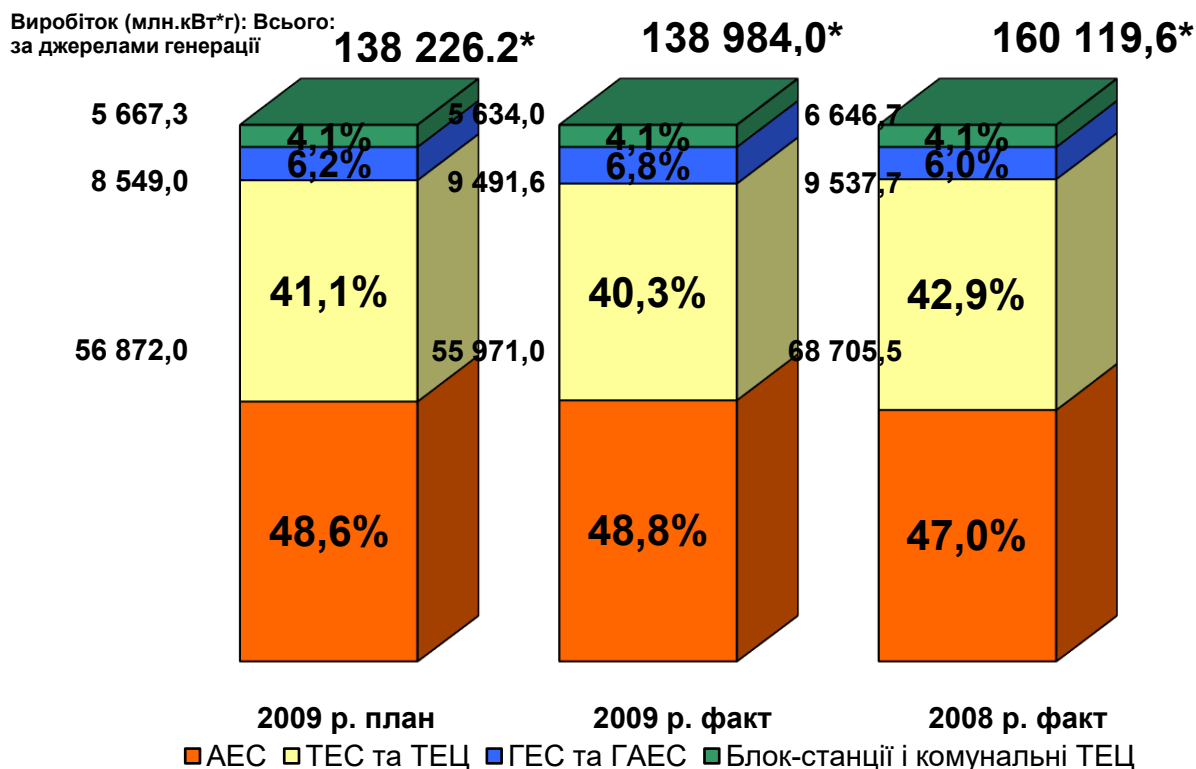
При цьому **ТЕС та ТЕЦ** вироблено електроенергії на 12 734,5 млн. кВт·г, або на 18,5% менше ніж за 10 місяців 2008 року.

Атомними електростанціями вироблено електроенергії на 7 339,4 млн. кВт·г, або на 9,8% менше порівняно з показником 2008 року. Коефіцієнт використання встановленої потужності становить 67,5%, що на 6,8% менше рівня минулого року.

Виробництво електроенергії **ГЕС та ГАЕС** зменшилось на 46,1 млн. кВт·г, або на 0,5% від аналогічного показника 2008 року та становить 9 491,6 млн. кВт·г.

Виробництво електроенергії **електростанціями інших видів** (блок-станціями і комунальними ТЕЦ) порівняно з відповідним періодом 2008 року зменшилось на 1 012,7 млн. кВт·г, або на 15,2%.

**Структура та обсяги виробництва електроенергії по ОЕС України
за 10 місяців 2008 - 2009 рр.**



*Виробництво електроенергії НДЕ (вітрові двигуни) за 10 місяців 2009 року:

- план – 1,9 млн. кВт*г;
- факт – 0,8 млн. кВт*г;
- факт 2008 р. – 3,7 млн. кВт*г.

Протягом **жовтня 2009 року** тепловими та атомними електростанціями і районними котельнями відпущено 1 345,8 тис. Гкал тепла, що на 21,2% більше показника жовтня 2008 року.

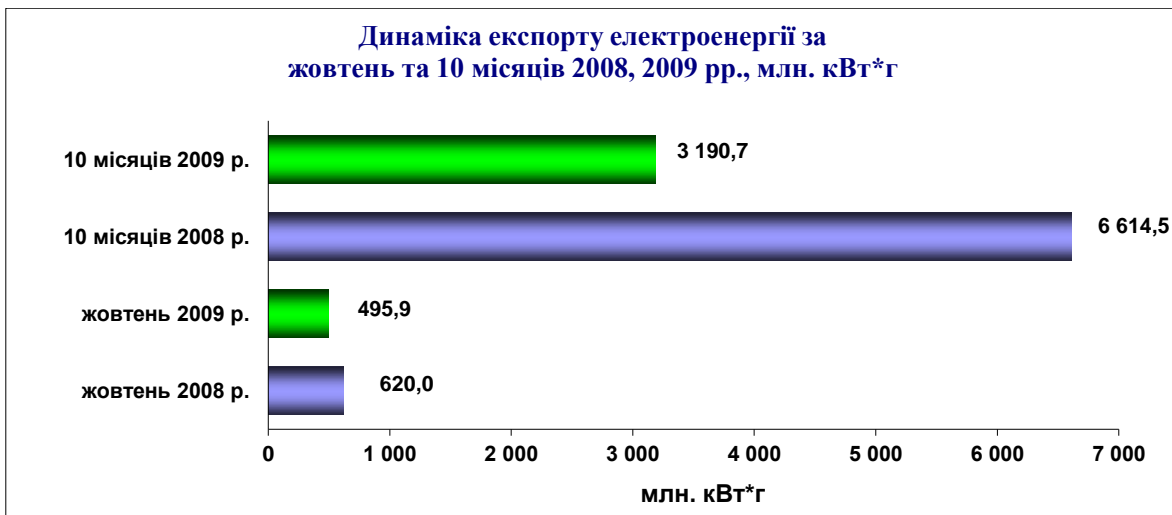
За **січень – жовтень 2009 року** енергетичними компаніями та електростанціями (АЕС, ТЕС, ТЕЦ), що знаходяться в сфері управління Мінпаливенерго та ТОВ „Східенерго“ відпущено 17 343,1 тис. Гкал тепла, що на 1 726,4 тис. Гкал (або на 9,1%) менше показника минулого року.

Паливозабезпечення ТЕС

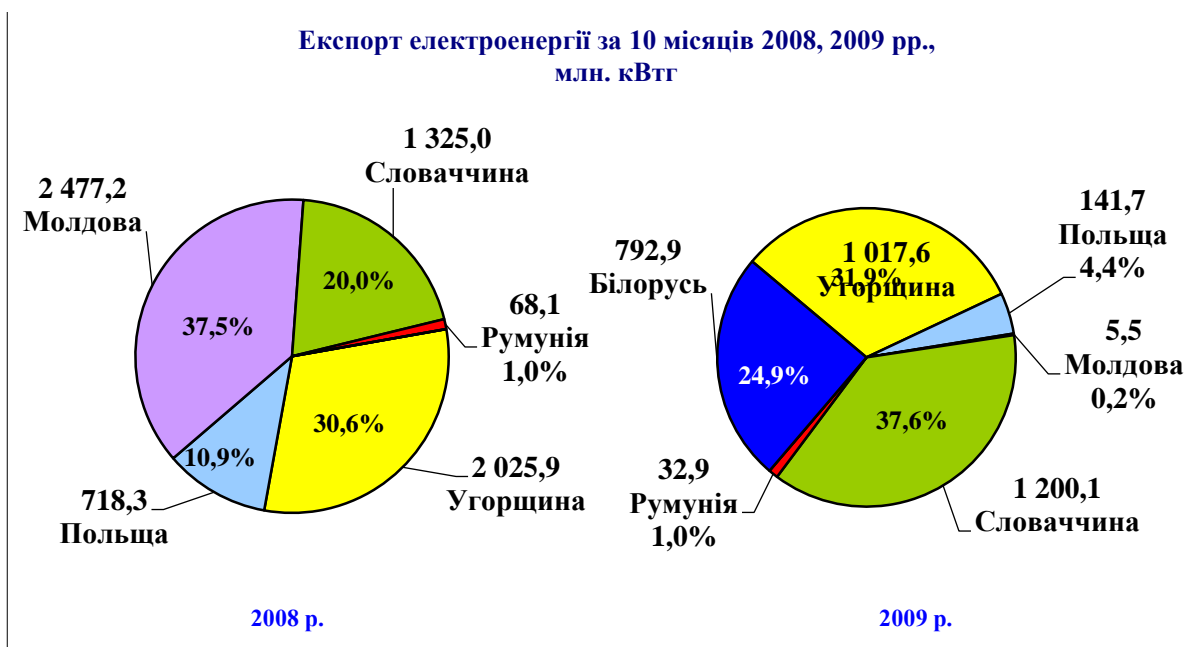
На складах ТЕС, станом на **1 листопада 2009 року**, накопичено **3 446,0 тис. тонн** вугілля, що на 133,3 тис. тонн менше ніж у минулому році (3 599,3 тис. тонн).

1.2. Експорт електроенергії

У **жовтні 2009 року** на експорт передано 495,9 млн. кВт·г електроенергії, що на 124,1 млн. кВт·г, або на 20,0% менше ніж у відповідному періоді 2008 року.



Протягом **січня - жовтня 2009 року** експортовано 3 190,7 млн. кВт*г електроенергії, що на 3 423,8 млн. кВт*г, або на 51,8% менше відповідного показника 2008 року.



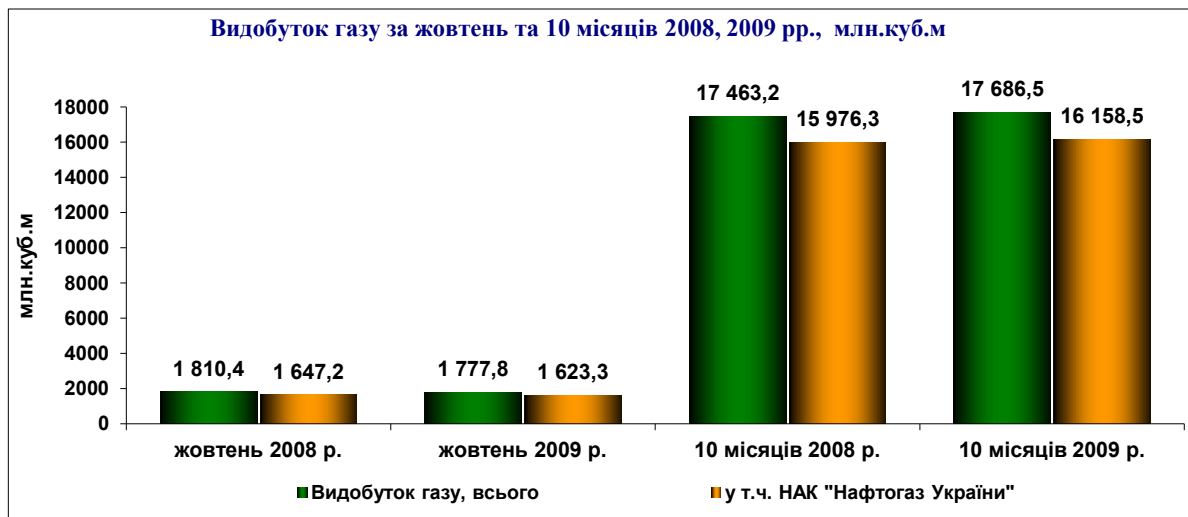
1.3. Видобуток нафти та газу

У **жовтні 2009 року** в Україні видобуто нафти з газовим конденсатом на 19,1 тис. тонн (або на 5,5%) менше ніж у жовтні 2008 року, у тому числі підприємствами НАК "Нафтогаз України" зменшено обсяги видобутку на 21,7 тис. тонн (або на 6,7%), що становить 301,3 тис. тонн.

Обсяги видобутку нафти з газовим конденсатом протягом **10 місяців 2009 року** зменшились на 205,7 тис. тонн (або на 5,8%) відповідно аналогічного показника 2008 року та дорівнюють 3 340,3 тис.тонн, у тому числі обсяги видобутку підприємствами НАК "Нафтогаз України" у порівнянні з показником минулого року зменшились на 171,9 тис.тонн (або на 5,3%) та становлять 3 083,0 тис. тонн.



Обсяги видобутого газу у **жовтні 2009 року** в Україні зменшились на 32,6 млн. куб. м (або на 1,8%) порівняно з жовтнем минулого року, у тому числі підприємствами НАК "Нафтогаз України" видобуток газу менше рівня показника 2008 року на 23,9 млн. куб. м та дорівнює 1 623,3 млн. куб. м.



За **10 місяців 2009 року** видобуток газу на 223,3 млн. куб. м (або на 1,3%) більше показника 10 місяців 2008 року та дорівнює 17 686,5 млн. куб. м, у тому числі обсяг видобутку газу підприємствами НАК "Нафтогаз України" більше на 182,2 млн. куб. м та становить 16 158,5 млн. куб. м.

1.4. Переробка нафти

У **жовтні 2009 року** на нафтопереробні заводи (НПЗ) та Шебелинський ГПЗ поставлено 1 073,5 тис. тонн **нафтової сировини**, що порівняно із жовтнем 2008 року більше на 314,1 тис. тонн (на 41,4%).

В тому числі, на Шебелинський ГПЗ поставлено 64,3 тис. тонн газового конденсату власного видобутку, що на 0,5 тис. тонн (на 0,8%) менше ніж у жовтні 2008 року.

Протягом **жовтня 2009 року** на нафтопереробні заводи (НПЗ) надійшло 961,1 тис. тонн нафти, в тому числі: 203,4 тис. тонн – власного видобутку (21,2% від загального обсягу поставки), 757,7 тис. тонн імпортовано (відповідно – 78,8%), в тому числі: 519,9 тис. тонн - з Російської Федерації (відповідно – 54,1%). Порівняно із жовтнем 2008 року обсяг поставки нафти збільшився на 266,5 тис. тонн (на 38,4%).

Протягом **10 місяців 2009 року** на нафтопереробні заводи (НПЗ) та Шебелинський ГПЗ поставлено 9 192,5 тис. тонн **нафтової сировини**, що більше аналогічного показника 2008 року на 141,7 тис. тонн (на 1,6%).

В тому числі, на Шебелинський ГПЗ поставлено 617,1 тис. тонн газового конденсату власного видобутку, що на 40,6 тис. тонн (на 6,2%) менше порівняно з січнем – жовтнем 2008 року.

За **10 місяців 2009 року** на нафтопереробні заводи (НПЗ) надійшло 7 746,4 тис. тонн нафти, в тому числі: 2 098,7 тис. тонн – власного видобутку (27,1% від загального обсягу поставки),

5 647,7 тис. тонн імпортовано (відповідно – 72,9%), в тому числі: 5 242,4 тис. тонн - з Російської Федерації (відповідно – 67,7%). Відповідно до показника 2008 року обсяг поставки нафти зменшився на 101,3 тис. тонн (на 1,3%).

Обсяги переробки нафтової сировини в Україні у **жовтні 2009 року** склали 851,2 тис. тонн, що на 240,7 тис. тонн (або на 39,4%) більше обсягів переробки за жовтень 2008 року.

Протягом **10 місяців 2009 року** обсяг **переробки нафтової сировини** склав 9 162,9 тис. тонн, збільшившись порівняно з аналогічним періодом 2008 року на 298,9 тис. тонн, або на 3,4%.



Виробництво **бензинів** за **січень – жовтень 2009 року** порівняно із відповідним періодом 2008 року збільшилось на 48,1 тис. тонн (або на 1,8%); **дизельного пального** на 156,3 тис. тонн (або на 6,0%) та **мазуту** - на 61,3 тис. тонн (або на 3,4%).

Загальні потужності з первинної переробки нафти за **10 місяців 2009 року** завантажено в середньому на 19,9% (у 2008 році – 19,1%).

1.5. Транспортування нафти

Протягом **10 місяців 2009 року** обсяги **транспортування нафти** підприємствами магістральних нафтопроводів зменшились порівняно із аналогічним періодом 2008 року на 1 900,4 тис. тонн (або на 5,5%) і склали 32 343,9 тис. тонн. При цьому транзитом до країн Західної Європи (Словаччини, Угорщини, Чехії) протранспортовано на 2 738,1 тис. тонн (або на 9,9%) менше порівняно із аналогічним показником 2008 року, для потреб України – на 837,8 тис. тонн більше (або на 12,5%).



За **10 місяців 2009 року** філією ВАТ "Укртранснафта" "МН Дружба" загалом протранспортовано 21 510,1 тис. тонн нафти, що на 1,9% (або на 394,1 тис. тонн) більше аніж у відповідному періоді 2008 року.

Філією ВАТ "Укртранснафта" "Придніпровські магістральні нафтопроводи" всього перекачано нафти 10 833,8 тис. тонн, що на 17,5% (або на 2 294,5 тис. тонн) менше ніж відповідний показник 2008 року.

За **10 місяців 2009 року** частка транзитного обсягу перекачки нафти в загальному обсязі нафтоперекачування склала 76,7%, а частка нафто-перекачування на нафтопереробні підприємства України – відповідно 23,3%.

1.6. Газотранспортування

За **10 місяців 2009 року** територією України за оперативними даними протранспортовано (транзитом) 74,5 млрд. куб. м природного газу, що на 26,7 млрд. куб. м., або на 26,4% менше ніж за 10 місяців 2008 року.

2. Споживання електроенергії

Протягом **жовтня 2009 року** зменшено споживання електроенергії (**брутто**) порівняно із жовтнем 2008 р. на 58,6 млн. кВт·г (або на 0,4%) та склало 14 550,0 млн. кВт·г.

Споживання електроенергії (**нетто**) галузями національної економіки та населенням у **жовтні 2009 року** становить 11 293,4 млн. кВт·г, що на 189,1 млн. кВт·г (або 1,6%) менше аналогічного показника 2008 року.

Протягом **10 місяців 2009 року** споживання електроенергії (**брутто**) склало 135 962,3 млн. кВт·г, що на 18 534,8 млн. кВт·г (або 12,0%) менше ніж у 2008 році.

Споживання електроенергії (**нетто**) галузями національної економіки та населенням протягом **10 місяців 2009 року** становить 108 927,0 млн. кВт·г, що на 15 843,9 млн. кВт·г (або на 12,7%) менше аналогічного показника 2008 року. Це відбулося, переважно, за рахунок зменшення обсягу споживання електричної енергії будівництвом (на 29,5%), машинобудівною (на 32,8%), хімічною та нафтохімічною (на 35,3%), а також промисловістю будівельних матеріалів (на 36,6%).

Протягом **січня – вересня 2009 року** величина загальних технологічних витрат електроенергії на її транспортування електричними мережами Мінпаливенерго всіх класів напруги склала 13,8 млрд. кВт·г, або 12,24% загального відпуску електроенергії в мережу. Порівняно з відповідним періодом 2008 року рівень загальних технологічних витрат на транспортування електроенергії збільшився на 0,6%.

Нормативна величина технологічних витрат електроенергії за 9 місяців 2009 року досягла 15,1 млрд. кВт·г, або 13,4% величини відпуску електроенергії в мережу. Порівняно з відповідним періодом минулого року нормативна величина витрат збільшилася на 1,0%.

За рахунок виконання організаційно-технічних заходів зі зниження технологічних витрат в електричних мережах 0,38-800 кВ Міністерством палива та енергетики України за січень - вересень поточного року заощаджено 197,1 млн. кВт·г електричної енергії.

Розрахунки за електричну та теплову енергію

Вартість відпущеної **генеруючими джерелами** ДП "Енергоринок" електроенергії за **жовтень 2009 року** збільшилась порівняно із жовтнем 2008 р. на 140,5 млн. грн. (або на 3,1%). При цьому за енергопродукцію оплачено на 31,1 млн. грн. (або на 0,7%) менше, ніж у жовтні 2008 року. **Рівень оплати** електроенергії склав **100,3%**, що на 3,8% менше аналогічного показника 2008 року.



За **10 місяців 2009 року** вартість відпущеної **генеруючими джерелами** ДП "Енергоринок" електроенергії зменшилась на 605,3 млн. грн. (або на 1,4%). За неї було сплачено на 1 042,8 млн. грн. (або на 2,4%) менше, ніж за 10 місяців 2008 року. **Рівень оплати** електроенергії склав **101,1%**, що на 1,1% менше показника минулого року.

За **жовтень 2009 року** вартість купованої **обласними енергопостачальними компаніями** та іншими постачальниками в ДП "Енергоринок" електроенергії порівняно з жовтнем 2008 року збільшилась на 181,8 млн. грн. (або на 3,9%). При цьому оплачено на 134,5 млн. грн. (або на 3,0%) більше ніж у жовтні 2008 року. **Рівень оплати** електричної енергії склав **96,8%**, що на 0,9% менше показника за жовтень 2008 року.



За **10 місяців 2009 року** вартість купованої **обласними енергопостачальними компаніями** та іншими постачальниками в ДП "Енергоринок" електроенергії порівняно з показником 2008 року зменшилась на 425,3 млн. грн. (або на 1,0%). При цьому оплачено на 1 071,2 млн. грн. (або на 2,5%) менше ніж у 2008 році. **Рівень оплати** електричної енергії склав **100,4%**, що на 1,6% менше рівня 2008 року.

За **жовтень 2009 року споживачам** відпущено **електричної та теплової енергії** на суму 4 999,3 млн. грн., фактична оплата становила 4 727,8 млн. грн., або **94,6%** від вартості відпущеної енергії.

За **жовтень 2009 року споживачам** відпущено **електричної енергії** від енергопостачальних компаній на 257,0 млн. грн. (або на 5,7%) більше порівняно з відповідним періодом 2008 року. При цьому оплачено на 35,5 млн. грн. (або на 0,8%) більше ніж у жовтні 2008 року. Рівень оплати електроенергії склав **95,4%**, що на 4,7% менше ніж у жовтні 2008 року.



За **січень – жовтень 2009 року споживачам** відпущено **електричної та теплової енергії** на суму 47 497,7 млн. грн., фактична оплата становила 46 642,3 млн. грн., або **98,2%** від вартості відпущеної енергії.

За **10 місяців 2009 року споживачам** відпущено **електричної енергії** від енергопостачальних компаній на 2 877,0 млн. грн. (або на 6,8%) більше порівняно з відповідним періодом 2008 року. При цьому оплачено на 1 561,5 млн. грн. (або на 3,6%) більше порівняно з відповідним періодом минулого року. Рівень оплати електричної енергії склав **98,1%**, що на 3,0% менше відповідного показника 2008 року.

Розрахунки за газ

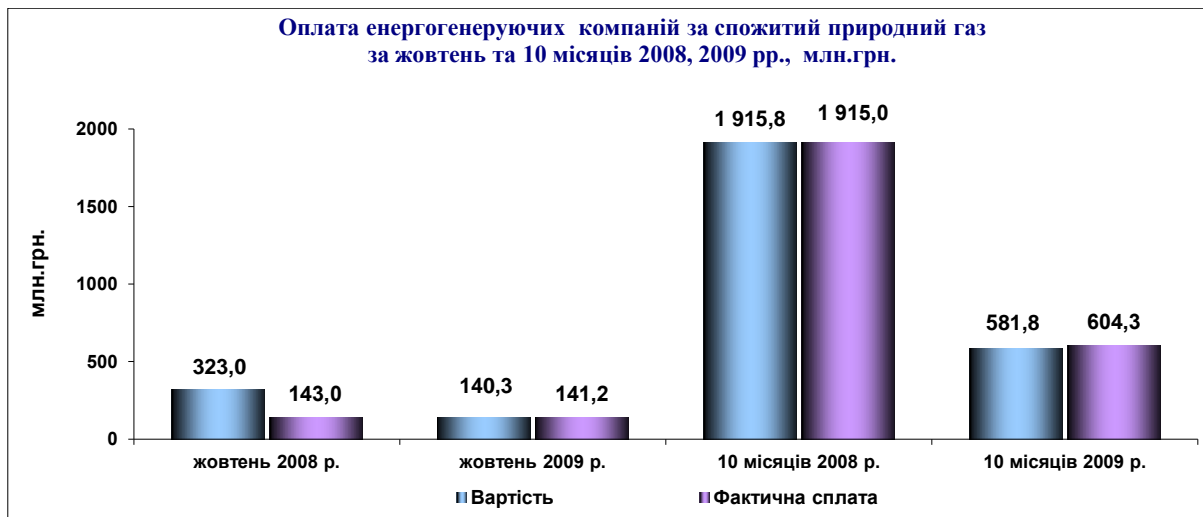
НАК "Нафтогаз України" за **10 місяців 2009 року** споживачам реалізовано 28 003,2 млн. куб.м природного газу вартістю 35 347,5 млн. грн., за який сплачено 30 662,7 млн. грн. Рівень оплати за спожитий природний газ всіма категоріями споживачів України становить **86,7%**.

Обсяги та оплата споживання природного газу за 10 місяців 2009 р. (за даними НАК "Нафтогаз України")

Категорія споживачів	Обсяг спожитого газу, млн. кубометрів	Вартість спожитого газу, млн. грн.	Оплата спожитого газу, млн. грн.	Рівень оплати за спожитий газ, %	Борг за спожитий газ, млн. грн.
Населення	11 920,3	4 690,1	4 506,9	96,1	183,2
Бюджетні організації	571,1	1 385,6	1 339,2	96,7	46,4
Підприємства комунальної теплоенергетики	6 977,7	8 299,2	5 075,7	61,2	3 223,5
в т. ч.: АК "Київенерго"	1 386,4	1 900,4	1 387,9	73,0	512,5
Споживачі промислового та енергетичного комплексу	8 534,1	20 972,6	19 740,9	94,1	1 231,7
в т. ч.: підприємства промислового комплексу	8 139,2	19 956,8	18 759,4	94,0	1 197,4
підприємства енергетичного комплексу	273,0	713,3	708,8	99,4	4,5
Госпрозрахунковий комбобут	121,9	302,5	272,7	90,2	29,8

Розрахунки за спожитий природний газ енергогенеруючими компаніями України.

Протягом **жовтня 2009 року** обсяг спожитого природного газу енергогенеруючими компаніями України зменшився порівняно з аналогічним показником жовтня 2008 року на 159,3 млн. куб.м і склав 53,9 млн. куб. м.



За **10 місяців 2009 року** енергогенеруючими компаніями України спожито 222,7 млн. куб. м природного газу, що на 1 137,7 млн. куб. м менше порівняно із відповідним періодом минулого року.

Рівень розрахунків енергогенеруючих компаній за спожитий природний газ протягом **жовтня 2009 року** становив – 100,6% та за **10 місяців 2009 року** – 103,9%. Крім того попередня оплата станом на 01.11.09 складає 65,2 млн.грн.

Розрахунки за спожите вугілля

Рівень розрахунків енергогенеруючих компаній разом з ТОВ "Східенерго" за товарну продукцію, вироблену вугільними **підприємствами України** протягом **жовтня 2009 року** становив 94,4%, за **січень – жовтень 2009 року** – 96,1%.



За **жовтень 2009 року** обсяг поставленої товарної вугільної продукції зменшився порівняно з аналогічним показником жовтня 2008 року на 845,5 тис. тонн або на 25,5% і склав 2 470,4 тис. тонн.

За **10 місяців 2009 року** енергогенеруючим компаніям поставлено 23 850,0 тис. тонн вугілля, що на 5 521,1 тис. тонн (або на 18,8%) менше ніж за 10 місяців 2008 року.

Рівень розрахунків з платежів до бюджету станом на 01.11.2009.

За **січень – жовтень 2009 року** підприємствами, які належать до сфери управління Мінпаливенерго України, **перераховано** до консолідованого бюджету 38 470,7 млн. грн., або 103,9% від суми нарахувань, в тому числі до державного бюджету – 37 580,7 млн. грн. або 104,1%.



Зокрема, рівень оплати *підприємствами енергетики* склав 111,1% від суми нарахованих бюджетних платежів, що на 7,4% вище за минулорічний рівень оплати 2008 року.

Рівень сплати податків *НАК "Нафтогаз України"* до бюджетів за вказаний період **2009 року** склав 102,7%, у минулому році він становив 103,3%.

Дебіторська та кредиторська заборгованість

Дебіторська заборгованість підприємств електроенергетики за відпущену споживачам теплову та електричну енергію протягом **січня - жовтня 2009 року** збільшилась на 720,0 млн. грн., або на 7,9%, і становила на кінець періоду 9 841,0 млн. грн. Крім того, інша дебіторська заборгованість становить 218,0 млн. грн., а загальна сума дебіторської заборгованості дорівнює 10 059,0 млн. грн.

Основними боржниками з оплати за спожиту теплову та електричну енергію залишаються підприємства Держжитлокомунгоспу (38,1% від загального обсягу боргу), вугільної промисловості (14,7%), хімічної та металургійної промисловості (7,0%), агрокомплексу (2,2%).

Заборгованість споживачів за отриману електричну енергію за **10 місяців 2009 року** збільшилась на 708,1 млн. грн., або на 8,7%, і станом на 01.11.2009 склала 8 872,4 млн. грн.

Дебіторська заборгованість нафтопереробних підприємств станом на 01.10.2009 складає 7 639,5 млн. грн.

Дебіторська заборгованість дочірніх підприємств та товариств, що знаходяться в корпоративному управлінні НАК „Нафтогаз України“ станом на 01.07.2009 складає 30 031,7 млн. грн.

Заборгованість споживачів за спожитий природний газ з урахуванням боргів 1999-2009 рр. станом на 01.11.2009 становить 9 375,5 млн. грн. Приріст заборгованості протягом **10 місяців 2009 року** склав 4 684,8 млн. грн.

Кредиторська заборгованість енергопідприємств галузі протягом **10 місяців 2009 року** збільшилась на 1 432,0 млн. грн., або на 21,5%, і станом на 01.11.2009 становила 8 092,0 млн. грн., а загальна кредиторська заборгованість з урахуванням заборгованості за позиками склала 13 457,0 млн. грн.

Кредиторська заборгованість нафтопереробних підприємств станом на 01.10.2009 складає 11 157,4 млн. грн.

Кредиторська заборгованість дочірніх підприємств та товариств, що знаходяться в корпоративному управлінні НАК „Нафтогаз України“ станом на 01.07.2009 складає 45 156,6 млн. грн.

Енергетика

Відповідно до наказу Мінпаливенерго від 04.03.09 №130 "Про підготовку обладнання електростанцій і теплових мереж до їх надійної та ефективної роботи в 2009 році та осінньо-зимовий період 2009/2010 року" передбачено виконати ремонт 78 (20 089 МВт) енергоблоків, а саме: капітальний ремонт 6 (1 320 МВт) енергоблоків, середній ремонт 22 (5254 МВт) енергоблоків, поточний ремонт 50 (13 515 МВт) енергоблоків.

На гідроелектростанціях передбачено виконати капітальний ремонт та реконструкцію 30 (1 416,61 МВт) гідроагрегатів.

Відповідно до наказу станом на 01.11.2009 на ТЕС генеруючих компаній виконано **63** (16 151 МВт) ремонтів енергоблоків, в тому числі: 1 (300 МВт) капітальний ремонт, 19 (4 369 МВт) середніх та 43 (11 482 МВт) поточних ремонтів.

Виконано позаплановий середній ремонт 2 (485 МВт) енергоблоків – ст. №9 Старобешівської ТЕС, ст. №11 Придніпровської ТЕС та 2 (210 МВт) позапланових поточних ремонтів 1 енергоблоку – ст. №9 Курахівської ТЕС.

В ремонті та реконструкції знаходиться 19 (4 449 МВт) енергоблоків, в тому числі: в капітальному 5 (1 145 МВт), в середньому 4 (952 МВт) та 3 (875 МВт) енергоблоків в поточному, в реконструкції 7 (1 477 МВт) енергоблоків.

На ГЕС виконано капітальний ремонт 19 (992,04 МВт) гідроагрегатів.
В капітальному ремонті та реконструкції знаходиться 14 (552,1 МВт) гідроагрегатів.

Згідно з графіком ремонтної кампанії на АЕС України у 2009 році заплановано: - 2 капітальні ремонти № 6 Запорізької АЕС; №1 Южно-Української АЕС; - 10 середніх ремонтів - № 1, 2, 3, 4, 5 ЗАЕС; № 3, 4 Рівненської АЕС; № 2 ЮУАЕС, № 1, 2 Хмельницької АЕС;
- завершити середні ремонти 2008 року енергоблоків № 1, 2 РАЕС;
- розпочати середні ремонти (перехідні на 2010 рік) № 2 РАЕС, № 3 ЮУАЕС.

Станом на 01.11.2009 виконано 8 ремонтів на енергоблоках № 2 ЮУАЕС, №№ 1, 2, 4, 5, 6 ЗАЕС та № 1, 2 ХАЕС.

В стадії виконання 1 середній плановий ремонт на енергоблоці № 1 РАЕС та 1 неплановий на енергоблоці № 3 РАЕС.

Капітальні інвестиції галузей ПЕК

Протягом **січня – жовтня 2009 року** галузевими підприємствами, що належать до сфери управління Мінпаливенерго, за рахунок усіх джерел фінансування освоєно 6 846,0 млн. грн. капітальних вкладень, що на 0,3% більше відповідного показника 2008 року.

В енергетиці освоєно 4 351,9 млн. грн. капітальних вкладень, що на 8,8% більше порівняно з аналогічним показником минулого року. Тривають роботи по будівництву Дністровської та Ташлицької ГАЕС, реконструкції енергоблоків ТЕС, каскаду Дніпровських ГЕС, будівництву магістральних електромереж для видачі потужності блоків атомних електростанцій.

Введено в дію:

- 811,3 км ліній електропередачі всіх напруг;
- 220,6 МВА трансформатори.

НАК "Нафтогаз України" за **10 місяців 2009 року** освоєно капітальних вкладень 2 494,1 млн. грн., що на 11,8% менше ніж за 10 місяців 2008 року.

За звітний період підключено 52 одиниці газових свердловин та 4 нафтові свердловини, газопроводів та відводів – 3,5 км.

Протягом січня - жовтня 2009 року введено у нафтогазовій галузі в дію основних фондів на суму 3 201,3 млн.грн. в тому числі:

- Енергетична галузь – 1 434,8 млн.грн.;
- Нафтогазова галузь – 1 766,5 млн.грн.

Середньомісячна заробітна плата

Протягом **січня – жовтня 2009 року** розмір середньомісячної заробітної плати на підприємствах, що належать до сфери управління Мінпаливенерго (з урахуванням НАК "Енергетична компанія України", НАК "Нафтогаз України") становить **2 891,1 грн.**, що на 6,7% більше показника 2008 року, у тому числі у розрізі галузей:

- енергетика** – 2 860,0 грн. (збільшення до 2008 р. – 19,8%);
- атомно-промисловий комплекс** – 4 238,0 грн. (більше на 6,9%);
- нафтогазовий комплекс** – 2 568,6 грн. (менше на 5,2%).

Заборгованість з виплати заробітної плати

Станом на **1 листопада 2009 року** на державних підприємствах Мінпаливенерго загальна заборгованість із виплати заробітної плати склала **740,5 тис. грн.**, у тому числі на підприємствах:

- енергетики** – 214,6 тис. грн.;
- атомно-промислового комплексу** – 258,3 тис. грн.;
- нафтогазового комплексу** – 267,6 тис. грн.

Виробничий травматизм в галузях ПЕК

У **жовтні 2009 року** на підприємствах паливно-енергетичного комплексу на відміну до показника жовтня 2008 року сталося 2 нещасних випадки зі смертельним наслідком, а саме на підприємствах **електроенергетичної галузі** – 1 випадок (у жовтні 2008 року – 3 випадки) та підприємствах **НАК „Нафтогаз України”** – 1 випадок (у жовтні 2008 року – 2 випадки).

Протягом **січня - жовтня 2009 року** на підприємствах ПЕК сталося **24** нещасних випадки зі смертельним наслідком, що на 34 випадки менше порівняно з аналогічним показником 2008 року.

Зокрема, на підприємствах **енергетичної галузі** з початку року сталося **10** випадків смертельного травматизму, що на 2 випадки менше порівняно з аналогічним показником 2008 року. На підприємствах **ядерної енергетики та атомно-промислового комплексу** порівняно з аналогічним показником 2008 року сталося 2 нещасних випадки зі смертельним наслідком.

На підприємствах **НАК „Нафтогаз України”** сталося 12 випадків зі смертельним наслідком, що на 34 випадки менше показника 2008 року.