

# Інформаційна довідка про основні показники розвитку галузей паливно-енергетичного комплексу України за грудень та 12 місяців 2008 року (фактичні дані)

## 1.1. Динаміка та структура виробництва електроенергії

У **грудні 2008 року** обсяг виробництва електричної енергії електростанціями, які входять до Об'єднаної енергетичної системи (далі ОЕС) України становив **16 863,0** млн. кВт·г та зменшився на 2 273,8 млн. кВт·г, або на 11,9% порівняно з показником 2007 року.

**Електростанціями, що належать до сфери управління Мінпаливенерго**, за вказаний період вироблено 16 085,0 млн. кВт·г електроенергії, що на 2 175,7 млн. кВт·г, або на 11,9% менше порівняно з відповідним періодом 2007 року.

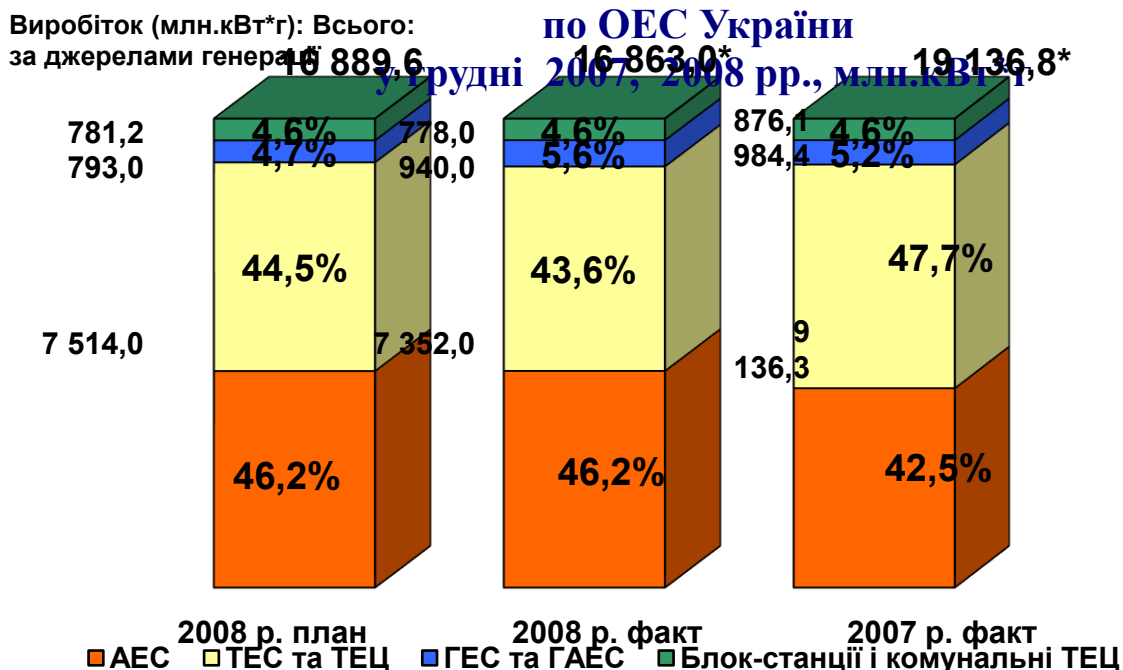
При цьому, **тепловими електростанціями та теплоелектро-централями** (далі ТЕС та ТЕЦ) вироблено 7 352,0 млн. кВт·г електроенергії, що на 1 784,3 млн. кВт·г, або на 19,5% менше ніж за грудень 2007 року.

Обсяги виробництва електричної енергії **атомними електро-станціями** становлять 7 793,0 млн. кВт·г, що на 4,3% менше показника грудня минулого року. Коефіцієнт використання встановленої потужності становить 75,8%, що на 3,4% менше показника у грудні 2007 року.

Протягом грудня 2008 року виробництво електроенергії **гідроелектростанціями та гідроакмулюючими станціями** (далі ГЕС та ГАЕС) зменшилось на 44,4 млн. кВт·г, або на 4,5% в порівнянні з показником грудня 2007 року.

Виробництво електроенергії за **грудень 2008 року** електростанціями інших видів (блок-станціями і комунальними ТЕЦ) порівняно з груднем 2007 року зменшилось на 98,1 млн. кВт·г, або на 11,2%.

### Структура та обсяги виробництва електроенергії



\* Виробництво електроенергії НДЕ (вітрові двигуни) у грудні 2008 р.:

- план – 1,4 млн. кВт·г;
- факт – 0,0 млн. кВт·г;
- факт у грудні 2007 р. – 0,4 млн. кВт·г.

Протягом **2008 року** обсяг виробництва електричної енергії електростанціями, які входять до ОЕС України, досяг **191 688,0** млн. кВт·г, що на **3 438,6** млн. кВт·г або на 1,8% менше порівняно з 2007 роком.

**Електростанціями, що належать до сфери управління Мінпаливенерго**, вироблено 183 538,1 млн. кВт·г, що на 3 362,2 млн. кВт·г, або на 1,8% менше ніж показник минулого року.

При цьому **ТЕС та ТЕЦ** вироблено електроенергії на 1 907,0 млн. кВт·г, або на 2,3% менше ніж за 12 місяців 2007 року.

**Атомними електростанціями** вироблено електроенергії на 2 701,0 млн. кВт·г, або на 2,9% менше порівняно з 2007 роком.

Коефіцієнт використання встановленої потужності становить 73,9%, що на 2,5% менше рівня минулого року.

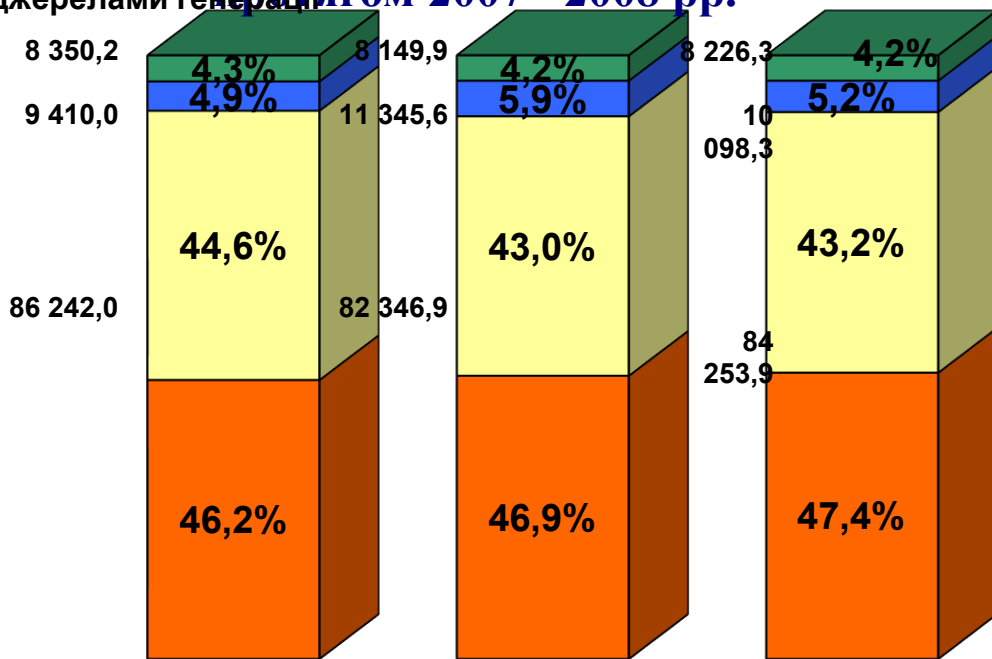
Виробництво електроенергії **ГЕС та ГАЕС** збільшилось на 1 247,3 млн. кВт·г, або на 12,4% від показника 2007 року та становить 11 345,6 млн. кВт·г.

Виробництво електроенергії **електростанціями інших видів** (блок-станціями і комунальними ТЕЦ) порівняно з відповідним періодом 2007 року зменшилось на 76,4 млн. кВт·г, або на 0,9%.

## Структура та обсяги виробництва

### електроенергії по ОЕС України

Виробіток (млн.кВт·г) за джерелами генерації протягом 2007 - 2008 рр. **191** **195 126,6\***



2008 р. план                      2008 р. факт                      2007 р. факт  
 ■ АЕС   ■ ТЭС та ТЕС   ■ ГЕС та ГАЕС   ■ Блок-станції і комунальні ТЕЦ

\*Виробництво електроенергії НДЕ (вітрові двигуни) за 2008 рік:

- план – 8,9 млн. кВт\*г;
- факт – 4,2 млн. кВт\*г;
- факт 2007 р. – 5,7 млн. кВт\*г.

Протягом **грудня 2008 року** тепловими та атомними електростанціями і районними котельнями відпущено 3 672,1 тис. Гкал тепла, що на 14,6% менше показника грудня 2007 року.

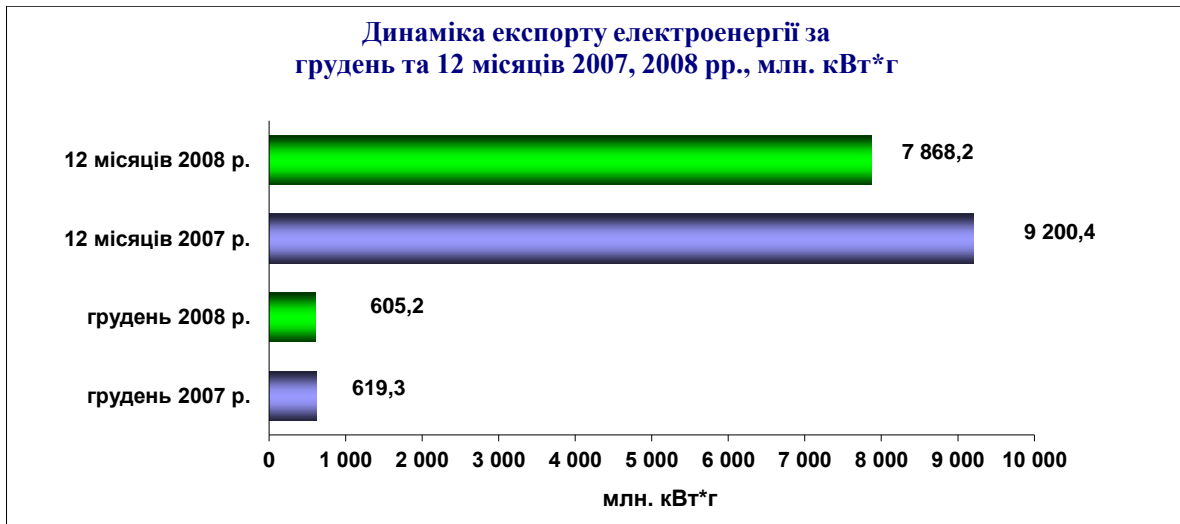
Протягом **2008 року** спостерігається зменшення обсягу відпуску **теплової енергії** всіма джерелами генерації порівняно із 2007 роком на 1 137,5 тис. Гкал (або на 4,2%) та становить 25 734,3 тис. Гкал.

#### Паливозабезпечення ТЕС

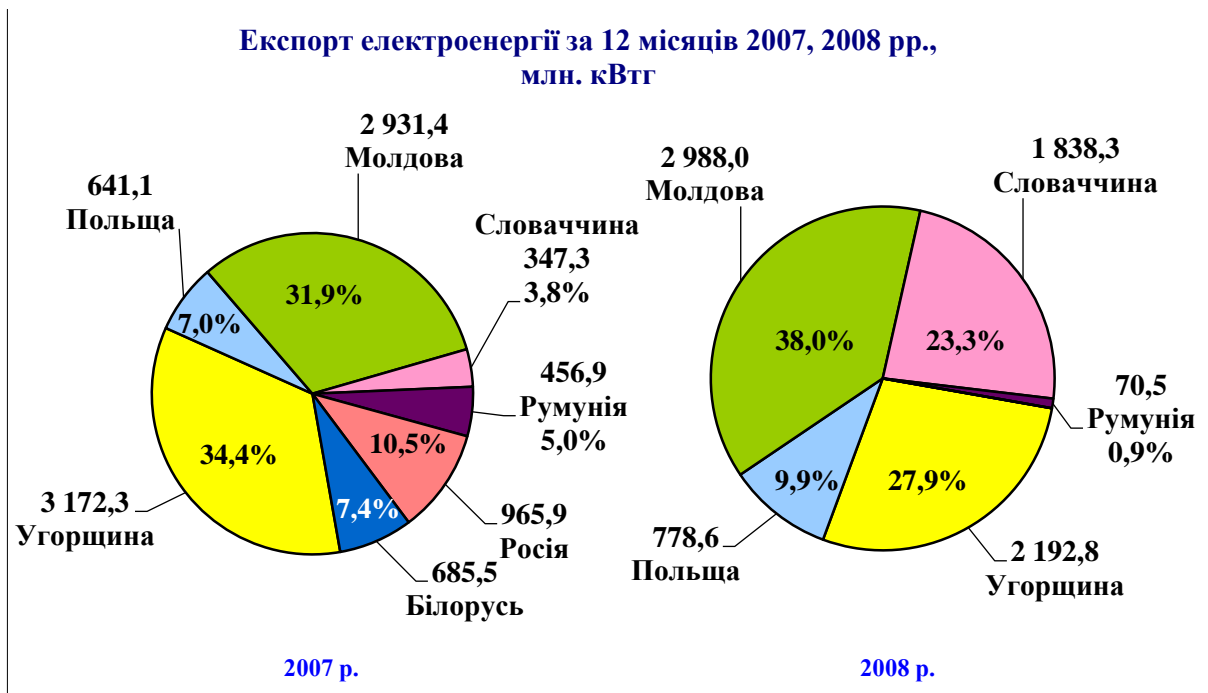
На складах ТЕС, станом на **1 січня 2009 року**, накопичено **3 460,0 тис.тонн** вугілля, що на 1 237,8 тис. тонн більше ніж у минулому році (2 222,2 тис. тонн).

#### 1.2. Імпорт та експорт електроенергії

У **грудні 2008 року** на експорт передано 605,2 млн. кВт·г електроенергії, що на 14,1 млн. кВт·г, або на 2,3% менше ніж у відповідному періоді 2007 року.



Протягом **12 місяців 2008 року** експортовано 7 868,2 млн. кВт\*г електроенергії, що на 1 332,2 млн. кВт\*г, або на 14,5% менше відповідного показника 2007 року.



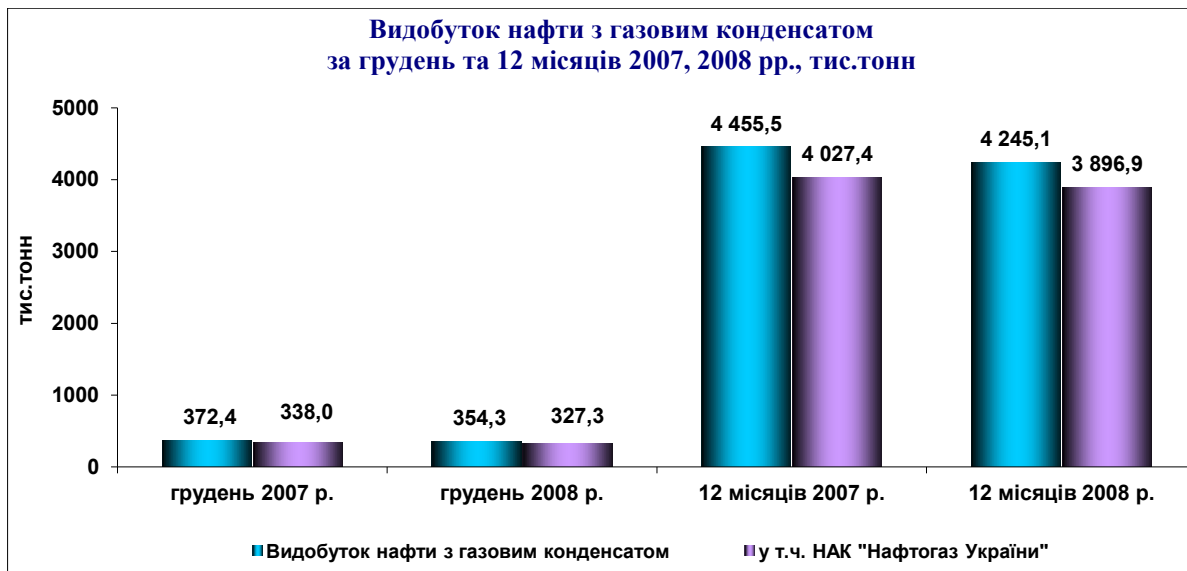
Скорочення обсягів експорту зумовлене припиненням експортних поставок до Білорусії (з 01.07.2007) та Росії (з 01.10.2007). Експорт до Польщі відновлено з 14.04.2008.

З метою стабілізації ситуації щодо забезпечення необхідних запасів вугілля на складах ТЕС протягом **вересня – листопада 2008 року** здійснювався імпорт електроенергії з Російської Федерації, який за зазначений період становив 937,8 млн. кВтг.

### **1.3. Видобуток нафти та газу**

У **грудні 2008 року** в Україні видобуто нафти з газовим конденсатом на 18,1 тис. тонн (або на 4,9%) менше ніж у грудні 2007 року, у тому числі підприємствами НАК "Нафтогаз України" зменшено обсяги видобутку на 10,7 тис. тонн (або на 3,2%), що становить 327,3 тис. тонн.

Обсяги видобутку нафти з газовим конденсатом протягом **12 місяців 2008 року** зменшились на 210,4 тис.тонн (або на 4,9%) відповідно аналогічного показника 2007 року та дорівнюють 4 245,1 тис.тонн, у тому числі обсяги видобутку підприємствами НАК "Нафтогаз України" у порівнянні з показником минулого року зменшились на 30,5 тис.тонн (або на 3,2%) та становлять 3 896,9 тис. тонн.



Обсяги видобутого газу у **грудні 2008 року** в Україні збільшились на 20,0 млн. куб. м (або на 1,1%) порівняно з груднем минулого року, у тому числі підприємствами НАК "Нафтогаз України" видобуток газу менше рівня показника 2007 року на 6,0 млн. куб. м та дорівнює 1 659,6 млн. куб. м.

За **12 місяців 2008 року** видобуток газу на 244,5 млн. куб. м (або на 1,2%) більше показника 12 місяців 2007 року та дорівнює 21 013,8 млн. куб. м, у тому числі обсяг видобутку газу підприємствами НАК "Нафтогаз України" менше на 14,7 млн. куб. м, та становить 19 224,6 млн. куб. м.



#### 1.4. Переробка нафти

У **грудні 2008 року** на нафтопереробні заводи (НПЗ) та Шебелинський ГПЗ надійшло 738,6 тис. тонн нафти, в тому числі: 311,3 тис. тонн – власного видобутку (42,1% від загального обсягу поставки), 427,2 тис. тонн імпортовано (відповідно – 57,8%), в тому числі: 412,2 тис. тонн - з Російської Федерації (відповідно – 55,8%), та з Іраку 15,1 тис. тонн (відповідно – 2,0%).

У тому числі на нафтопереробні заводи (НПЗ) України поставлено 666,5 тис. тонн нафти, а саме 239,2 тис. тонн – власного видобутку (35,9% від загального обсягу поставки), 427,3 тис. тонн імпортовано (відповідно – 64,1%). Порівняно із груднем 2007 року обсяг поставки нафти зменшився на 85,5 тис. тонн (на 25,3%).

Крім того, на Шебелинський ГПЗ поставлено 72,1 тис. тонн газового конденсату власного видобутку, що на 28,6 тис. тонн (на 21,4%) менше ніж у грудні 2007 року.

За **12 місяців 2008 року** на нафтопереробні заводи (НПЗ) та Шебелинський ГПЗ надійшло 10 213,2 тис. тонн нафти, а саме 3 645,5 тис. тонн – власного видобутку (35,7% від загального обсягу поставки), 6 567,7 тис. тонн імпортовано (відповідно – 64,3%), в тому числі: 6 182,5 тис. тонн – з Росії (60,5%), 280,1 тис. тонн - з Іраку (2,7%) та 105,1 тис. тонн – з Білорусії (1,1%).

У тому числі на нафтопереробні заводи (НПЗ) України поставлено 9 425,9 тис. тонн нафти, а саме 2 858,2 тис. тонн – власного видобутку (30,3% від загального обсягу поставки), 6 567,7 тис. тонн імпортовано (відповідно – 69,7%). Відповідно до показника 2007 року обсяг поставки нафти зменшився на 3 192,5 тис. тонн (на 25,3%).

Крім того, на Шебелинський ГПЗ поставлено 787,3 тис. тонн газового конденсату власного видобутку, що на 213,9 тис. тонн (на 21,4%) менше порівняно з січнем – груднем 2007 року.

Обсяги переробки нафти та газового конденсату в Україні у **грудні 2008 року** склали 905,0 тис. тонн, що на 54,2 тис. тонн (або на 5,7%) менше обсягів переробки за грудень 2007 року.

Протягом **12 місяців 2008 року** обсяг **переробки нафти та газового конденсату** склав 10 482,8 тис. тонн, зменшившись порівняно з аналогічним періодом 2007 року на 3 322,9 тис. тонн, або на 24,1%.



Виробництво **бензинів** за **січень – грудень 2008 року** порівняно із відповідним періодом 2007 року зменшилось на 942,0 тис. тонн (або на 22,6%); **дизельного пального** – на 880,8 тис. тонн (або на 21,5%) та **мазуту** - на 1 054,3 тис. тонн (або на 31,7%) менше.

Загальні потужності з первинної переробки нафти за **12 місяців 2008 року** завантажено в середньому на 22,4% (у 2007 році – 25,7%).

У березні поточного року після реконструкції поновив роботу Одеський нафтопереробний завод. Протягом березня – грудня 2008 року Одеський НПЗ переробив 2 041,8 тис. тонн нафти.

#### **1.5. Транспортування нафти**

Протягом **12 місяців 2008 року** обсяги **транспортування нафти** підприємствами магістральних нафтопроводів зменшились порівняно із аналогічним періодом 2007 року на 9 938,0 тис. тонн (або на 19,5%) і склали 40 966,0 тис. тонн. При цьому транзитом до країн Західної Європи (Словаччини, Угорщини, Чехії) протранспортовано на 6 913,2 тис. тонн (або на 17,4%) менше порівняно із аналогічним показником 2007 року, для потреб України – на 3 024,8 тис. тонн менше (або на 27,1%).



За **12 місяців 2008 року** філією ВАТ "Укртранснафта" "МН Дружба" загалом протранспортовано 25 244,8 тис. тонн нафти, що на 3,7% (або на 968,1 тис. тонн) менше аніж у відповідному періоді 2007 року.

**Філією ВАТ "Укртранснафта" "Придніпровські магістральні нафтопроводи"** всього перекачано нафти 15 721,2 тис. тонн, що на 36,3% (або на 8 969,9 тис. тонн) менше ніж аналогічний показник 2007 року.

За **12 місяців 2008 року** частка транзитного обсягу перекачки нафти в загальному обсязі нафтоперекачування склала 80,2%, а частка нафто-перекачування на нафтопереробні підприємства України – відповідно 19,8%.

Сьогодні фінансовий стан нафтотранспортних підприємств не дозволяє здійснювати заходи для забезпечення їх ефективного функціонування, що пов'язано з високим рівнем податкового навантаження, неповним використанням потужностей нафтотранспортної системи (менше 40 відсотків), погіршенням технічного стану об'єктів нафтопроводів.

#### **1.6. Газотранспортування**

За **12 місяців 2008 року** територією України за оперативними даними протранспортовано (транзитом) 119,6 млрд. куб. м природного газу, що на 4,4 млрд. куб. м., або на 3,8% більше ніж за 12 місяців 2007 року.

#### **2. Споживання електроенергії**

Протягом **грудня 2008 року** зменшено споживання електроенергії (**брутто**) порівняно із груднем 2007 р. на 2 287,5 млн. кВт·г (або на 12,3%) та склало 16 263,0 млн. кВт·г.

Споживання електроенергії (**нетто**) галузями національної економіки та населенням у **грудні 2008 року** становить 11 944,3 млн. кВт·г, що на 2 121,1 млн. кВт·г (або 15,1%) менше аналогічного показника 2007 року.

Протягом **2008 року** споживання електроенергії (**брутто**) склало 185 150,7 млн. кВт·г, що на 993,1 млн. кВт·г (або 0,5%) менше ніж у 2007 році.

Споживання електроенергії (**нетто**) галузями національної економіки та населенням протягом **12 місяців 2008 року** становить 147 706,6 млн. кВт·г, що на 821,8 млн. кВт·г (або на 0,6%) менше аналогічного показника 2007 року. Це відбулося, переважно, за рахунок зменшення обсягу споживання електричної енергії металургійною (на 8,7%), хімічною та нафтохімічною промисловостями (на 10,7%).

Протягом **11 місяців 2008 року** величина загальних технологічних витрат електроенергії на її транспортування електричними мережами Мінпаливенерго всіх класів напруги склала 19,5 млрд. кВт·г, або 12,2% загального відпуску електроенергії в мережу. Порівняно з відповідним періодом 2007 року рівень загальних технологічних витрат на транспортування електроенергії зменшився на 0,25%.

Нормативна величина технологічних витрат електроенергії за 11 місяців 2008 року досягла 20,3 млрд. кВт·г, або 12,7% величини відпуску електроенергії в мережу. Порівняно з відповідним періодом минулого року нормативна величина витрат збільшилася на 0,25%.

За рахунок виконання організаційно-технічних заходів зі зниження технологічних витрат в електричних мережах 0,38-800 кВ Міністерством палива та енергетики України за січень – листопад поточного року заощаджено 262,6 млн. кВт·г електричної енергії.

### Розрахунки за електричну та теплову енергію

Вартість відпущеної **генеруючими джерелами** ДП "Енергоринок" електроенергії за **грудень 2008 року** збільшилась порівняно із груднем 2007 р. на 822,3 млн. грн. (або на 19,3%). При цьому за енергопродукцію оплачено на 1 518,6 млн. грн. (або на 35,0%) більше, ніж у грудні 2007 року. **Рівень оплати** електроенергії склав **115,5%**, що на 13,4% більше аналогічного показника 2007 року.

За **12 місяців 2008 року** вартість відпущеної **генеруючими джерелами** ДП "Енергоринок" електроенергії збільшилась на 11 430,1 млн. грн. (або на 28,7%). За неї було сплачено на 12 775,4 млн. грн. (або на 32,0%) більше, ніж за 12 місяців 2007 року. **Рівень оплати** електроенергії склав **102,6%**, що на 2,6% більше показника минулого року.



За **грудень 2008 року** вартість купованої **обласними енергопостачальними компаніями** та іншими постачальниками в ДП "Енергоринок" електроенергії порівняно з відповідним періодом 2007 року збільшилась на 842,3 млн. грн. (або на 19,5%). При цьому оплачено на 760,3 млн. грн. (або на 17,4%) більше ніж у грудні 2007 року.

**Рівень оплати** електричної енергії склав **99,5%**, що на 1,8% менше аналогічного показника за грудень 2007 року.



У **2008 році** вартість купованої **обласними енергопостачальними компаніями** та іншими постачальниками в ДП "Енергоринок" електроенергії порівняно з показником 2007 року збільшилась на 11 472,7 млн. грн. (або на 28,3%). При цьому оплачено на 12 259,2 млн. грн. (або на 30,4%) більше ніж у 2007 році. **Рівень оплати** електричної енергії склав **101,1%**, що на 1,6% більше рівня 2007 року.

За **грудень 2008 року споживачам** відпущено **електричної та теплової енергії** на суму 5 590,0 млн. грн., фактична оплата становила 5 584,7 млн. грн., або **99,9%** від вартості відпущеної енергії.

За **грудень 2008 року споживачам** відпущено **електричної енергії** від енергопостачальних компаній на 971,4 млн. грн. (або на 23,4%) **більше** порівняно з відповідним періодом 2007 року. При цьому оплачено на 1 051,0 млн. грн. (або на 25,0%) **більше** ніж у грудні 2007 року. Рівень оплати електроенергії склав **102,7%**, що на 1,3% **більше** ніж у грудні 2007 року.



За **січень – грудень 2008 року споживачам** відпущено **електричної та теплової енергії** на суму 54 526,4 млн. грн., фактична оплата становила 54 659,9 млн. грн., або **100,2%** від вартості відпущеної енергії.

За **12 місяців 2008 року споживачам** відпущено **електричної енергії** від енергопостачальних компаній на 11 353,6 млн. грн. (або на 28,0%) **більше** порівняно з відповідним періодом 2007 року. При цьому оплачено на 12 036,9 млн. грн. (або на 30,0%) **більше** порівняно з відповідним періодом минулого року. Рівень оплати електричної енергії склав **100,5%**, що на 1,6% **більше** відповідного показника 2007 року.

### Розрахунки за газ

НАК "Нафтогаз України" за **12 місяців 2008 року** споживачам реалізовано 42 255,4 млн. кубометрів природного газу вартістю 34 757,2 млн. грн., за який сплачено 32 626,0 млн. грн. Рівень оплати за спожитий природний газ всіма категоріями споживачів України становить **93,9%**.

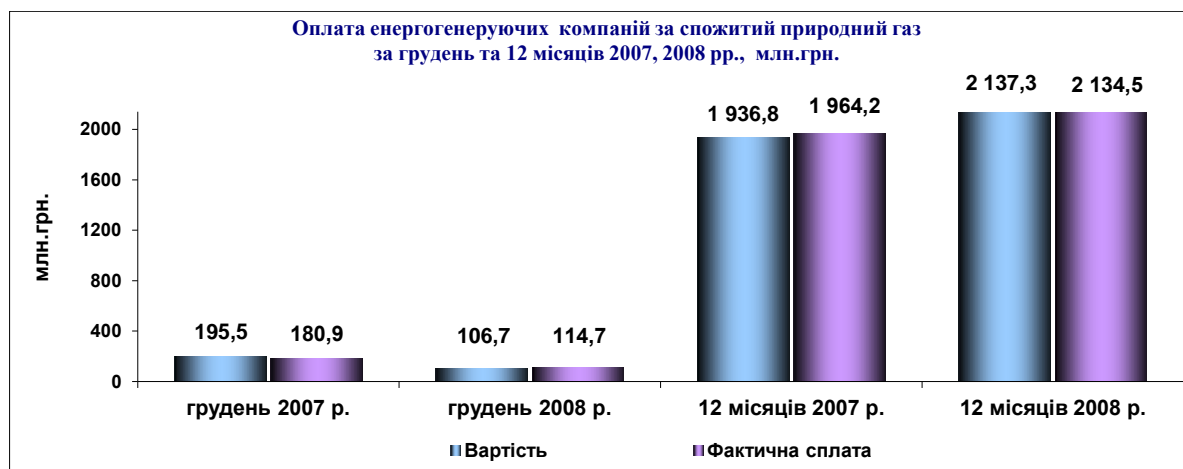
### Обсяги та оплата споживання природного газу за 12 місяців 2008 р. (за даними НАК "Нафтогаз України")

Категорія споживачів	Обсяг спожитого газу, млн. кубометрів	Вартість спожитого газу, млн. грн.	Оплата спожитого газу, млн. грн.	Рівень оплати за спожитий газ, %	Борг за спожитий газ, млн. грн.
Населення	17 095,1	4 477,8	4 224,2	94,3	253,6
Бюджетні організації	916,2	1 105,7	1 115,7	100,9	-10,0
Підприємства комунальної теплоенергетики	8 286,0	7 137,0	5 702,2	79,9	1 434,7
Споживачі промислового та енергетичного комплексу	15 958,1	22 036,7	21 583,8	97,9	452,9
в т. ч.: підприємства промислового комплексу	12 536,9	17 992,6	17 944,4	99,7	48,2
АК "Київенерго"	2 205,7	2 257,2	1 794,5	79,5	462,7
інших галузей	6 349,8	9 120,3	9 162,5	100,5	-42,1
Госпрозрахунковий компобут	128,9	161,2	178,4	110,7	-17,2



### Розрахунки за спожитий природний газ енергогенеруючими компаніями України.

Протягом **грудня 2008 року** обсяг спожитого природного газу енергогенеруючими компаніями України зменшився порівняно з аналогічним показником грудня 2007 року на 138,9 млн. куб.м і склав 57,7 млн. куб. м.



За **12 місяців 2008 року** енергогенеруючими компаніями України спожито 1 485,7 млн. куб. м природного газу, що на 480,3 млн. куб. м або на 24,4% менше порівняно із відповідним періодом минулого року.

Рівень розрахунків енергогенеруючих компаній за спожитий природний газ протягом **грудня 2008 року** становив – 107,5% та за **12 місяців 2008 року** – 99,9%.

### Розрахунки за спожите вугілля

За оперативними даними рівень розрахунків енергогенеруючих компаній разом з ТОВ "Східенерго" за товарну продукцію, вироблену вугільними **підприємствами України** протягом **грудня 2008 року** становив 134,4%, за **січень – грудень 2008 року** – 97,2%.



За **грудень 2008 року** обсяг поставленої товарної вугільної продукції збільшився порівняно з аналогічним показником грудня 2007 року на 781,7 тис. тонн або на 38,2% і склав 2 830,7 тис. тонн.

За **12 місяців 2008 року** енергогенеруючим компаніям поставлено 34 812,1 тис. тонн вугілля, що на 3 214,3 тис. тонн (або на 10,2%) більше ніж за 12 місяців 2007 року та на 1 667,9 тис. тонн (або на 4,5%) менше запланованого.

### Рівень розрахунків з платежів до бюджету станом на 01.01.2009.

За **січень – грудень 2008 року** підприємствами, які належать до сфери управління Мінпаливенерго України, **перераховано** до консолідованого бюджету 31 949,9 млн. грн., або 103,6% від суми нарахувань, в тому числі до державного бюджету – 30 637,5 млн. грн. або 103,9%.



Зокрема, рівень оплати *підприємствами енергетики* склав 103,5% від суми нарахованих бюджетних платежів, що на 1,2% вище за минулорічний рівень оплати 2007 року.

Рівень сплати податків *НАК "Нафтогаз України"* до бюджетів за вказаний період **2008 року** склав 103,6%, у минулому році він становив 112,4%.

#### **Дебіторська та кредиторська заборгованість**

**Дебіторська заборгованість підприємств електроенергетики** за відпущену споживачам теплову та електричну енергію протягом **січня - грудня 2008 року** зменшилась на 843,0 млн. грн., або на 8,5%, і становила на кінець періоду 9 047,0 млн. грн. Крім того, інша дебіторська заборгованість становить 101,0 млн. грн., а загальна сума дебіторської заборгованості дорівнює 9 147,0 млн. грн.

Основними боржниками з оплати за спожиту теплову та електричну енергію залишаються підприємства Держжитлокомунгоспу (36,0% від загального обсягу боргу), вугільної промисловості (12,7%), хімічної та металургійної промисловості (6,4%), агрокомплексу (3,0%).

**Заборгованість споживачів** за отриману електричну енергію за **12 місяців 2008 року** зменшилась на 908,0 млн. грн., або на 10,1%, і станом на 01.01.2009 склала 8 085,0 млн. грн.

**Дебіторська заборгованість нафтопереробних підприємств** станом на 01.12.2008 складає 2 899,7 млн. грн.

**Дебіторська заборгованість дочірніх підприємств та товариств, що знаходяться в корпоративному управлінні НАК „Нафтогаз України“** станом на 01.10.2008 складає 45 321,6 млн. грн.

**Заборгованість споживачів** за спожитий природний газ з урахуванням боргів 1999-2008 рр. станом на 01.01.2009 становить 6 641,2 млн. грн. Приріст заборгованості протягом **12 місяців 2008 року** склав 2 131,2 млн. грн.

**Кредиторська заборгованість енергопідприємств** галузі протягом **12 місяців 2008 року** збільшилась на 1 026,0 млн. грн., або на 18,2%, і станом на 01.01.2009 становила 6 660,0 млн. грн., а загальна кредиторська заборгованість з урахуванням заборгованості за позиками склала 10 890,0 млн. грн.

**Кредиторська заборгованість нафтопереробних підприємств** станом на 01.12.2008 складає 3 304,2 млн. грн.

**Кредиторська заборгованість дочірніх підприємств та товариств, що знаходяться в корпоративному управлінні НАК „Нафтогаз України“** станом на 01.10.2008 складає 71 379,4 млн. грн.

#### **Енергетика**

Відповідно до наказу Мінпаливенерго від 18.04.2008 № 231 „Про підготовку обладнання електростанцій і теплових мереж до їх надійної та ефективної роботи в 2008 році та в осінньо-зимовий період 2008/2009 року“ у 2008 році на теплоелектростанціях (ТЕС) енергогенеруючих компаній передбачено виконати ремонт 78 енергоблоків (загальною потужністю 20 014 МВт), а саме: капітальний ремонт 7 енергоблоків потужністю 2 270 МВт, середній ремонт 23 енергоблоків (5 491 МВт) та поточний ремонт 48 енергоблоків (12 253 МВт).

Станом на 01.01.2009 за програмою поточного року на ТЕС генеруючих компаній виконано 79 (21 209 МВт) ремонтів енергоблоків, в тому числі: 6 (1 855 МВт) капітальних, 22 (5 306 МВт) середніх та 51 (14 048 МВт) поточних.

На ТЕС генеруючих компаній в ремонті знаходиться 9 (2 077 МВт) енергоблок, в тому числі: в капітальному ремонті 2 (600 МВт) енергоблоків та в реконструкції 7 (1 477 МВт) енергоблоків.

На ГЕС виконано капітальний ремонт та реконструкцію 19 (901,36 МВт) гідроагрегатів.

В капітальному ремонті та реконструкції знаходиться 12 (500,58 МВт) гідроагрегатів.

Знято з плану 2008 року капітальний ремонт та реконструкцію 5 (134 МВт) гідроагрегатів та додано до плану 2008 року реконструкцію 1 (18,5 МВт) гідроагрегату.

Згідно з графіком ремонтної кампанії на АЕС України у 2008 році заплановано 15 ремонтів:

- 3 капітальні ремонти - №№ 1, 4 Запорізької АЕС; №1 Хмельницької АЕС;
- 12 середніх ремонтів - №№ 2, 3, 5, 6 ЗАЕС; №2 ХАЕС; № 1, 2, 3, 4 Рівненської АЕС; №1, 2, 3 Южно-Української АЕС.

З початку року виконано планові ремонти на енергоблоках №1, 2, 3, 4, 5, 6 ЗАЕС, №3, 4 РАЕС, №1, 2, 3 ЮАЕС та №1, 2 ХАЕС.

### **Капітальні інвестиції галузей ПЕК**

Протягом **січня – грудня 2008 року** галузевими підприємствами, що належать до сфери управління Мінпаливенерго, за рахунок усіх джерел фінансування освоєно 8 605,1 млн. грн. капітальних вкладень, що на 11,2% більше відповідного показника 2007 року.

В енергетиці освоєно 4 909,5 млн. грн. капітальних вкладень, що на 17,3% більше порівняно з аналогічним показником минулого року. Тривають роботи по будівництву Дністровської та Ташлицької ГАЕС, реконструкції енергоблоків ТЕС, каскаду Дніпровських ГЕС, будівництву магістральних електромереж для видачі потужності блоків атомних електростанцій.

Прийнято в експлуатацію повітряні лінії електропередачі напругою 110 кВ „Арциз – Болград” (довжина 88,9 км, загальні витрати 60,4 млн. грн., підключено до мережі 16.02.2008) і „Болград – Буджак – Рені” (довжина 96 км, загальні витрати 65,9 млн. грн., підключено до мережі 08.07.2008) та перший (прийнято в експлуатацію 03.03.2008) і другий (прийнято в експлуатацію 08.06.2008) пускові комплекси ПС 110 кВ „Болград”.

4 грудня 2008 року проведено заповнення відвідного каналу Дністровської ГАЕС до відмітки буферного водосховища. А 21 грудня 2008 року відбувся експериментальний пуск першого гідроагрегату Дністровської ГАЕС із розкруткою генератора на 30% потужності, введення в експлуатацію якого в усіх проектних режимах заплановано у 2009 році.

29 грудня 2008 року відбувся пуск I-ої черги підстанції 750 кВ „Київська” з заходами ПЛ 750-330кВ.

Введено в дію:

- 2 110,4 км ліній електропередачі всіх напруг;
- 130,86 МВА трансформатори;
- житлова площа – 10 175,4 м<sup>2</sup>.

НАК “Нафтогаз України” за **12 місяців 2008 року** освоєно 3 695,6 млн. грн. капітальних вкладень, що на 0,4% більше ніж за 12 місяців 2007 року.

За звітний період підключено 56 одиниць газових свердловин та 7 одиниць нафтових свердловин., газопроводів – 15,6 км, нафтопроводів – 8,7 км, облаштовано 1 свердловину.

За 12 місяців 2008 року введено в дію основних фондів – 5 751,6 млн.грн. в тому числі:

- Енергетична галузь – 2 153,3 млн.грн.;
- Нафтогазова галузь – 3 598,3 млн.грн.

### **Середньомісячна заробітна плата**

За **12 місяців 2008 року** розмір середньомісячної заробітної плати на підприємствах, що належать до сфери управління Мінпаливенерго (з урахуванням НАК “Енергетична компанія України”, НАК “Нафтогаз України”) у розрізі галузей становить:

- енергетики** – 2 442,0 грн. (збільшення до 2007 р. – 30,0%);
- атомно-промислового комплексу** – 4 000,0 грн. (більше на 34,6%);
- нафтогазового комплексу** – 2 710,0 грн. (більше на 23,4%).

#### **Заборгованість з виплати заробітної плати**

Станом на **1 січня 2009 року** на підприємствах, що належать до сфери управління Мінпаливенерго, загальна заборгованість із виплати заробітної плати склала **11,7 млн. грн.**, у тому числі на підприємствах:

**енергетики** (в т.ч. НАК “Енергетична компанія України”) – 1,9 млн. грн.;

**атомно-промислового комплексу** – 5,2 млн. грн.;  
**нафтогазового комплексу** (в т.ч. НАК "Нафтогаз України") – 4,6 млн. грн.

### **Виробничий травматизм в галузях ПЕК**

У **грудні 2008 року** на підприємствах паливно-енергетичного нещасних випадків зі смертельним наслідком не сталося.

Протягом **січня - грудня 2008 року** на підприємствах ПЕК сталося **67** нещасних випадків зі смертельним наслідком, що на 39 випадків більше порівняно з аналогічним показником 2007 року.

Зокрема, на підприємствах **енергетичної галузі** сталося **20** випадків смертельного травматизму, що відповідає рівню минулорічного показника.

На підприємствах **НАК „Нафтогаз України”** сталося **47** випадків зі смертельним наслідком, що на 39 випадків більше порівняно з відповідним показником 2007 року. Внаслідок двох групових нещасних випадків, що сталися в ДАТ "Чорноморнафтогаз" 22.03.2008 (аварія транспортно-буксирного судна "Нафтогаз-67" - загинуло 18 осіб) та 28.04.2008 (аварія гелікоптера МІ-8 - загинуло 17 осіб) загинуло 35 працівників цього підприємства.