

Інформаційна довідка про основні показники розвитку галузей паливно-енергетичного комплексу України за вересень та 9 місяців 2009 року (фактичні дані)

1.1. Динаміка та структура виробництва електроенергії

У **вересні 2009 року** обсяг виробництва електричної енергії електростанціями, які входять до Об'єднаної енергетичної системи (далі ОЕС) України становив **13 263,0 млн. кВт·г** та зменшився на 1 551,0 млн. кВт·г, або на 10,5% порівняно з показником 2008 року.

Електростанціями, що належать до сфери управління Мінпаливенерго, за вказаний період вироблено 12 803,0 млн. кВт·г електроенергії, що на 1 488,8 млн. кВт·г, або на 10,4% менше порівняно з відповідним періодом 2008 року.

При цьому, **тепловими електростанціями та теплоелектро-централями** (далі ТЕС та ТЕЦ) вироблено 5 821,0 млн. кВт·г електроенергії, що на 1 124,1 млн. кВт·г, або на 16,2% менше ніж за вересень 2008 року.

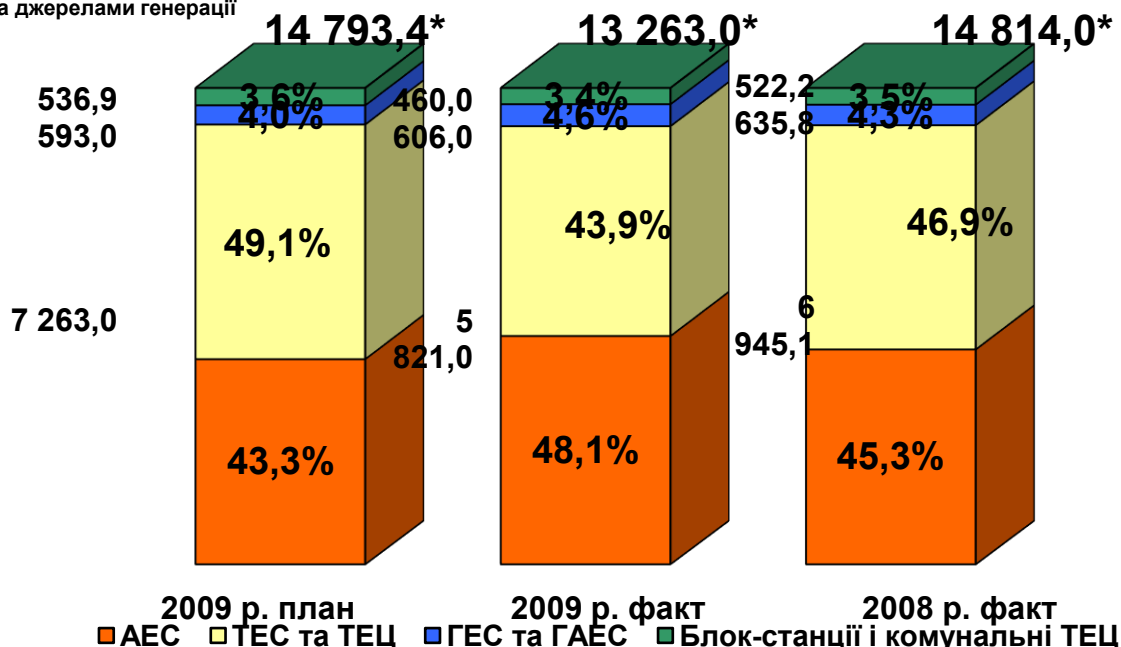
Обсяги виробництва електричної енергії **атомними електро-станціями** становлять 6 376,0 млн. кВт·г, що на 5,0% менше показника вересня минулого року. Коефіцієнт використання встановленої потужності становить 64,0%, що на 2,9% менше показника у вересні 2008 року.

Протягом вересня 2009 року виробництво електроенергії **гідроелектростанціями та гідроакмулюючими станціями** (далі ГЕС та ГАЕС) зменшилось на 29,8 млн. кВт·г, або на 4,7% в порівнянні з показником вересня 2008 року.

Виробництво електроенергії за **вересень 2009 року електростанціями інших видів** (блок-станціями і комунальними ТЕЦ) порівняно з вереснем 2008 року зменшилось на 62,2 млн. кВт·г, або на 11,9%.

Структура та обсяги виробництва електроенергії по ОЕС України
у вересні 2008, 2009 рр., млн.кВт·г

Виробіток (млн.кВт·г): Всього:
за джерелами генерації



Виробництво електроенергії НДЕ (вітрові двигуни) у вересні 2009 р.:

- план – 0,5 млн. кВт·г;
- факт – 0,0 млн. кВт·г;
- факт у вересні 2008 р. – 0,2 млн. кВт·г.

За **9 місяців 2009 року** обсяг виробництва електричної енергії електростанціями, які входять до ОЕС України, досяг **123 929,6 млн. кВт·г**, що на **21 402,8 млн. кВт·г** або на 14,7% менше порівняно з 2008 роком.

Електростанціями, що належать до сфери управління Мінпаливенерго, вироблено 118 888,5 млн. кВт·г, що на 20 398,2 млн. кВт·г, або на 14,6% менше ніж показник минулого року.

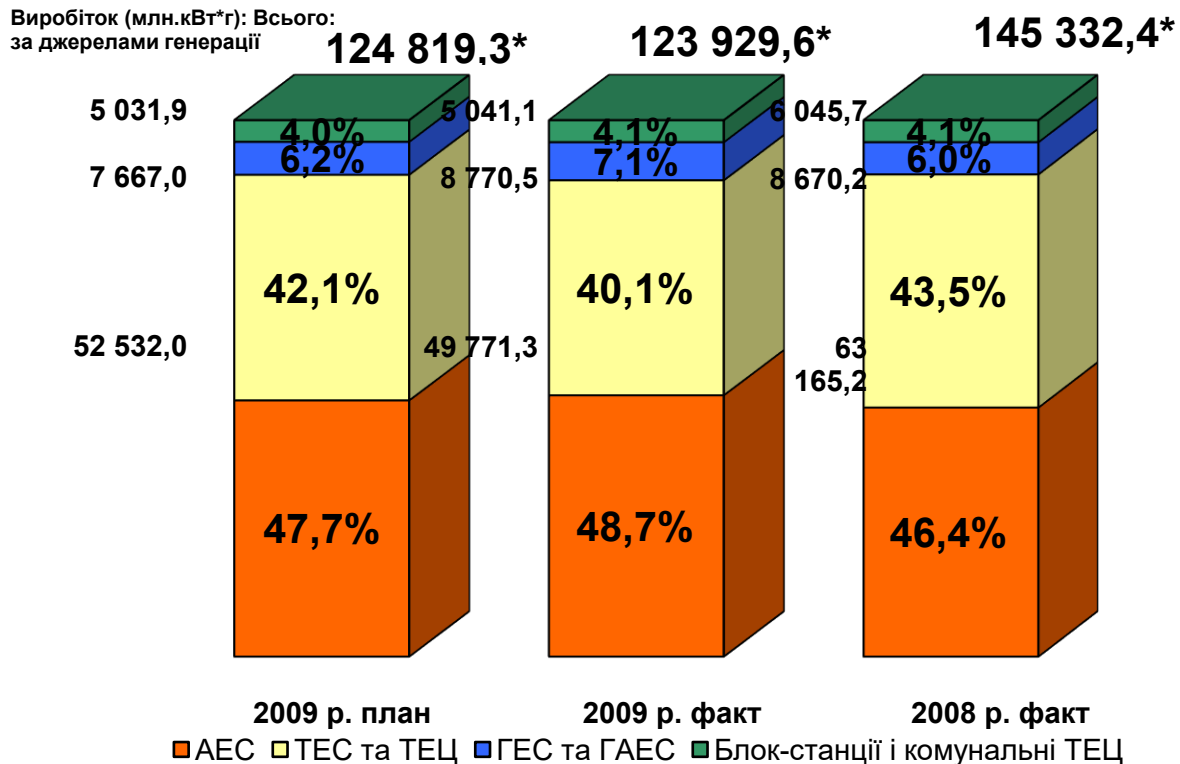
При цьому **ТЕС та ТЕЦ** вироблено електроенергії на 13 393,9 млн. кВт·г, або на 21,2% менше ніж за 9 місяців 2008 року.

Атомними електростанціями вироблено електроенергії на 7 101,5 млн. кВт·г, або на 10,5% менше порівняно з показником 2008 року. Коефіцієнт використання встановленої потужності становить 66,6%, що на 7,5% менше рівня минулого року.

Виробництво електроенергії **ГЕС та ГАЕС збільшилось** на 100,3 млн. кВт·г, або на 1,2% від аналогічного показника 2008 року та становить 8 770,5 млн. кВт·г.

Виробництво електроенергії **електростанціями інших видів** (блок-станціями і комунальними ТЕЦ) порівняно з відповідним періодом 2008 року зменшилось на 1 004,6 млн. кВт·г, або на 16,6%.

Структура та обсяги виробництва електроенергії по ОЕС України
за 9 місяців 2008 - 2009 рр.



*Виробництво електроенергії НДЕ (вітрові двигуни) за 9 місяців 2009 року:

- план – 2,4 млн. кВт·г;
- факт – 0,4 млн. кВт·г;
- факт 2008 р. – 3,5 млн. кВт·г.

Протягом **вересня 2009 року** тепловими та атомними електростанціями і районними котельнями відпущено 551,2 тис. Гкал тепла, що на 23,7% менше показника вересня 2008 року.

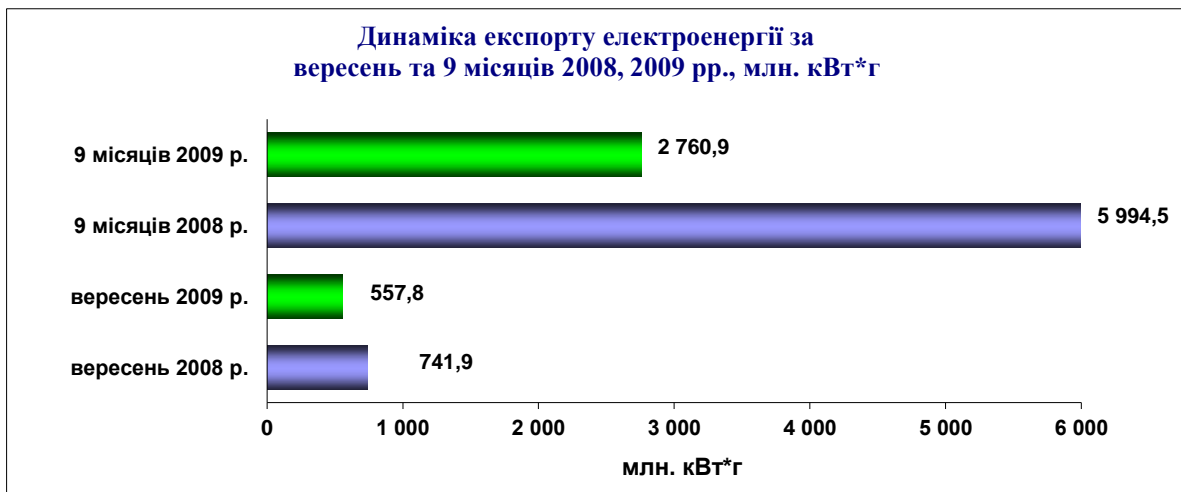
За **січень – вересень 2009 року** енергетичними компаніями та електростанціями (АЕС, ТЕС, ТЕЦ), що знаходяться в сфері управління Мінпаливенерго та ТОВ „Східенерго” відпущено 15 956,9 тис. Гкал тепла, що на 1 788,0 тис. Гкал (або на 10,1%) менше показника минулого року.

Паливозабезпечення ТЕС

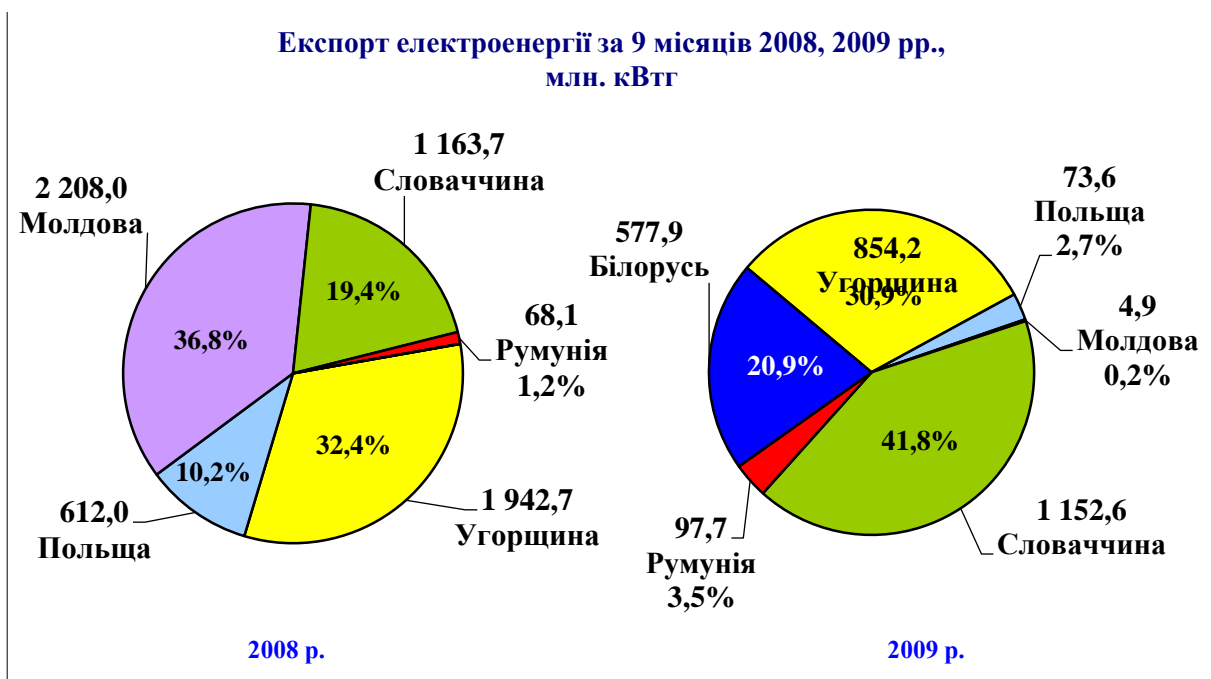
На складах ТЕС, станом на **1 жовтня 2009 року**, накопичено **3 551,0 тис.тонн** вугілля, що на 1 245,1 тис. тонн більше ніж у минулому році (2 305,9 тис. тонн).

1.2. Експорт електроенергії

У **вересні 2009 року** на експорт передано 557,8 млн. кВт·г електроенергії, що на 184,1 млн. кВт·г, або на 24,8% менше ніж у відповідному періоді 2008 року.



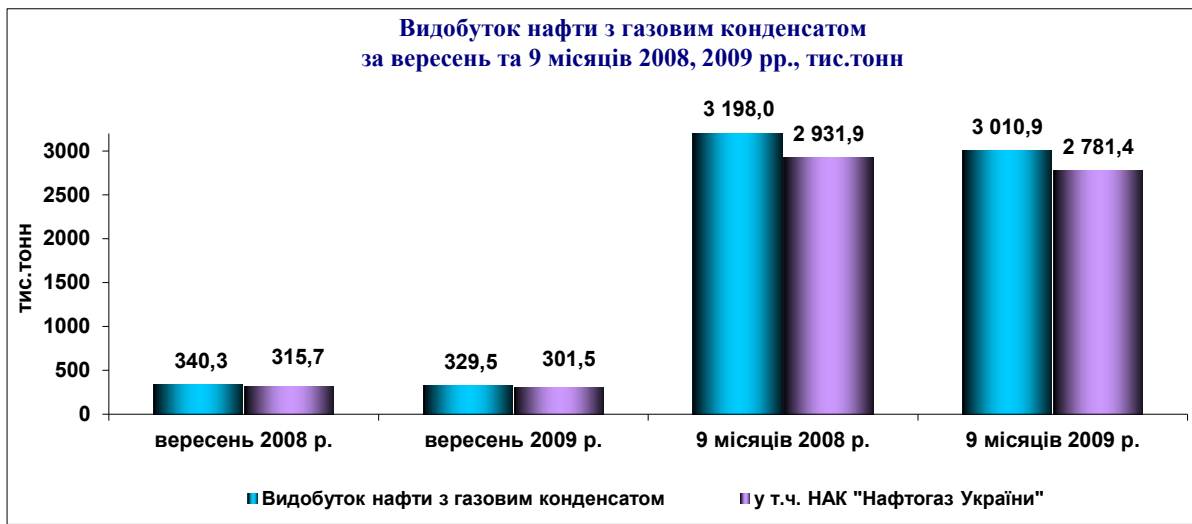
Протягом **січня - вересня 2009 року** експортовано 2 760,9 млн. кВт*г електроенергії, що на 3 233,6 млн. кВт*г, або на 53,9% менше відповідного показника 2008 року.



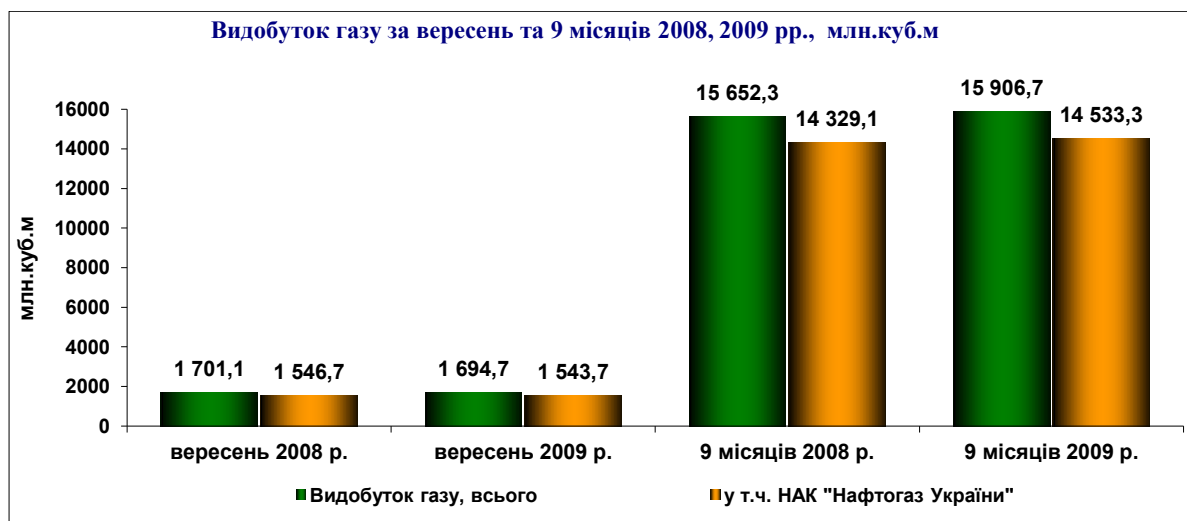
1.3. Видобуток нафти та газу

У **вересні 2009 року** в Україні видобуто нафти з газовим конденсатом на 10,8 тис. тонн (або на 3,2%) менше ніж у вересні 2008 року, у тому числі підприємствами НАК "Нафтогаз України" зменшено обсяги видобутку на 14,2 тис. тонн (або на 4,5%), що становить 301,5 тис. тонн.

Обсяги видобутку нафти з газовим конденсатом протягом **9 місяців 2009 року** зменшились на 187,1 тис. тонн (або на 5,9%) відповідно аналогічного показника 2008 року та дорівнюють 3 010,9 тис.тонн, у тому числі обсяги видобутку підприємствами НАК "Нафтогаз України" у порівнянні з показником минулого року зменшились на 150,5 тис.тонн (або на 5,1%) та становлять 2 781,4 тис. тонн.



Обсяги видобутого газу у **вересні 2009 року** в Україні зменшились на 6,4 млн. куб. м (або на 0,4%) порівняно з вереснем минулого року, у тому числі підприємствами НАК "Нафтогаз України" видобуток газу менше рівня показника 2008 року на 3,0 млн. куб. м та дорівнює 1 543,7 млн. куб. м.



За **9 місяців 2009 року** видобуток газу на 254,4 млн. куб. м (або на 1,6%) більше показника 9 місяців 2008 року та дорівнює 15 906,7 млн. куб. м, у тому числі обсяг видобутку газу підприємствами НАК "Нафтогаз України" більше на 204,2 млн. куб. м та становить 14 533,3 млн. куб. м.

1.4. Переробка нафти

У **вересні 2009 року** на нафтопереробні заводи (НПЗ) та Шебелинський ГПЗ поставлено 1 024,7 тис. тонн **нафтової сировини**, що порівняно із вереснем 2008 року більше на 221,6 тис. тонн (на 27,6%).

В тому числі, на Шебелинський ГПЗ поставлено 51,1 тис. тонн газового конденсату власного видобутку, що на 8,2 тис. тонн (на 13,8%) менше ніж у вересні 2008 року.

Протягом **вересня 2009 року** на нафтопереробні заводи (НПЗ) надійшло 973,6 тис. тонн нафти та порівняно із вереснем 2008 року обсяг поставки нафти збільшився на 229,8 тис. тонн (на 30,9%).

Протягом **9 місяців 2009 року** на нафтопереробні заводи (НПЗ) та Шебелинський ГПЗ поставлено 8 271,3 тис. тонн **нафтової сировини**, що більше аналогічного показника 2008 року на 37,7 тис. тонн (на 0,5%).

В тому числі, на Шебелинський ГПЗ поставлено 552,8 тис. тонн газового конденсату власного видобутку, що на 40,0 тис. тонн (на 6,7%) менше порівняно з січнем – вереснем 2008 року.

За **9 місяців 2009 року** на нафтопереробні заводи (НПЗ) надійшло 7 718,5 тис. тонн нафти, що більше відповідного показника 2008 року на 77,7 тис. тонн (на 1,0%).

Обсяги переробки нафтової сировини в Україні у **вересні 2009 року** склали 1 057,7 тис. тонн, що на 270,4 тис. тонн (або на 34,3%) більше обсягів переробки за вересень 2008 року.

Протягом **9 місяців 2009 року** обсяг **переробки нафтової сировини** склав 8 311,6 тис. тонн, збільшившись порівняно з аналогічним періодом 2008 року на 57,9 тис. тонн, або на 0,7%.



Виробництво **бензинів** за **січень – вересень 2009 року** порівняно із відповідним періодом 2008 року зменшилось на 91,2 тис. тонн (або на 3,6%); **дизельного пального** збільшилось на 78,7 тис. тонн (або на 3,3%) та **мазуту** - на 11,0 тис. тонн (або на 0,6%) менше.

Загальні потужності з первинної переробки нафти за **9 місяців 2009 року** завантажено в середньому на 20,1% (у 2008 році – 19,8%).

1.5. Транспортування нафти

Протягом **9 місяців 2009 року** обсяги **транспортування нафти** підприємствами магістральних нафтопроводів зменшились порівняно із аналогічним періодом 2008 року на 1 765,1 тис. тонн (або на 5,8%) і склали 28 907,9 тис. тонн. При цьому транзитом до країн Західної Європи (Словаччини, Угорщини, Чехії) протранспортовано на 2 215,1 тис. тонн (або на 9,0%) менше порівняно із аналогічним показником 2008 року, для потреб України – на 450,0 тис. тонн більше (або на 7,3%).



За **9 місяців 2009 року** філією ВАТ "Укртранснафта" "МН Дружба" загалом протранспортовано 18 982,3 тис. тонн нафти, що на 0,7% (або на 125,0 тис. тонн) більше аніж у відповідному періоді 2008 року.

Філією ВАТ "Укртрансффта" "Придніпровські магістральні нафтопроводи" всього перекачано нафти 9 925,6 тис. тонн, що на 16,0% (або на 1 890,1 тис. тонн) менше ніж відповідний показник 2008 року.

За **9 місяців 2009 року** частка транзитного обсягу перекачки нафти в загальному обсязі нафтоперекачування склала 77,1%, а частка нафто-перекачування на нафтопереробні підприємства України – відповідно 22,9%.

1.6. Газотранспортування

За **9 місяців 2009 року** територією України за оперативними даними протранспортовано (транзитом) 64,9 млрд. куб. м природного газу, що на 27,7 млрд. куб. м., або на 29,9% менше ніж за 9 місяців 2008 року.

2. Споживання електроенергії

Протягом **вересня 2009 року** зменшено споживання електроенергії (**брутто**) порівняно із вереснем 2008 р. на 1 627,1 млн. кВт·г (або на 11,4%) та склало 12 706,0 млн. кВт·г.

Споживання електроенергії (**нетто**) галузями національної економіки та населенням у **вересні 2009 року** становить 10 389,0 млн. кВт·г, що на 1 282,1 млн. кВт·г (або 11,0%) менше аналогічного показника 2008 року.

Протягом **9 місяців 2009 року** споживання електроенергії (**брутто**) склало 121 391,7 млн. кВт·г, що на 18 496,8 млн. кВт·г (або 13,2%) менше ніж у 2008 році.

Споживання електроенергії (**нетто**) галузями національної економіки та населенням протягом **9 місяців 2009 року** становить 97 565,8 млн. кВт·г, що на 15 722,6 млн. кВт·г (або на 13,9%) менше аналогічного показника 2008 року. Це відбулося, переважно, за рахунок зменшення обсягу споживання електричної енергії будівництвом (на 29,7%), машинобудівною (на 33,3%), хімічною та нафтохімічною (на 36,2%), а також промисловістю будівельних матеріалів (на 37,3%).

Протягом **січня – серпня 2009 року** величина загальних технологічних витрат електроенергії на її транспортування електричними мережами Мінпаливенерго всіх класів напруги склала 12,6 млрд. кВт·г, або 12,5% загального відпуску електроенергії в мережу. Порівняно з відповідним періодом 2008 року рівень загальних технологічних витрат на транспортування електроенергії збільшився на 0,8%.

Нормативна величина технологічних витрат електроенергії за 8 місяців 2009 року досягла 13,7 млрд. кВт·г, або 13,6% величини відпуску електроенергії в мережу. Порівняно з відповідним періодом минулого року нормативна величина витрат збільшилася на 1,12%.

За рахунок виконання організаційно-технічних заходів зі зниження технологічних витрат в електричних мережах 0,38-800 кВ Міністерством палива та енергетики України за січень - серпень поточного року заощаджено 174,0 млн. кВт·г електричної енергії.

Розрахунки за електричну та теплову енергію

Вартість відпущеної **генеруючими джерелами** ДП "Енергоринок" електроенергії за **вересень 2009 року** зменшилась порівняно із вереснем 2008 р. на 435,1 млн. грн. (або на 9,6%). При цьому за енергопродукцію оплачено на 856,3 млн. грн. (або на 16,7%) менше, ніж у вересні 2008 року. **Рівень оплати** електроенергії склав **104,9%**, що на 8,8% менше аналогічного показника 2008 року.



За **9 місяців 2009 року** вартість відпущеної **генеруючими джерелами** ДП "Енергоринок" електроенергії зменшилась на 746,2 млн. грн. (або на 2,0%). За неї було сплачено на 1 011,7 млн. грн. (або на 2,7%) менше, ніж за 9 місяців 2008 року. **Рівень оплати** електроенергії склав **101,2%**, що на 0,7% менше показника минулого року.

За **вересень 2009 року** вартість купованої **обласними енергопоста-чальними компаніями** та іншими постачальниками в ДП "Енергоринок" електроенергії порівняно з вереснем 2008 року зменшилась на 385,9 млн. грн. (або на 8,5%). При цьому оплачено на 972,4 млн. грн. (або на 18,4%) менше ніж у вересні 2008 року. **Рівень оплати** електричної енергії склав **103,1%**, що на 12,6% менше показника за вересень 2008 року.



За **9 місяців 2009 року** вартість купованої **обласними енергопостачальними компаніями** та іншими постачальниками в ДП "Енергоринок" електроенергії порівняно з показником 2008 року зменшилась на 607,6 млн. грн. (або на 1,6%). При цьому оплачено на 1 205,7 млн. грн. (або на 3,1%) менше ніж у 2008 році. **Рівень оплати** електричної енергії склав **100,9%**, що на 1,6% менше рівня 2008 року.

За **вересень 2009 року споживачам** відпущено **електричної та теплової енергії** на суму 4 472,0 млн. грн., фактична оплата становила 4 563,1 млн. грн., або **102,0%** від вартості відпущеної енергії.

За **вересень 2009 року споживачам** відпущено **електричної енергії** від енергопостачальних компаній на 81,2 млн. грн. (або на 1,8%) менше порівняно з відповідним періодом 2008 року. При цьому оплачено на 671,5 млн. грн. (або на 13,3%) менше ніж у вересні 2008 року. Рівень оплати електроенергії склав **99,8%**, що на 13,3% менше ніж у вересні 2008 року.



За **січень – вересень 2009 року споживачам** відпущено **електричної та теплової енергії** на суму 42 529,7 млн. грн., фактична оплата становила 41 935,6 млн. грн., або **98,6%** від вартості відпущеної енергії.

За **9 місяців 2009 року споживачам** відпущено **електричної енергії** від енергопостачальних компаній на 2 643,9 млн. грн. (або на 7,0%) більше порівняно з відповідним періодом 2008 року. При цьому оплачено на 1 549,5 млн. грн. (або на 4,0%) більше порівняно з відповідним періодом минулого року. Рівень оплати електричної енергії склав **98,4%**, що на 2,8% менше відповідного показника 2008 року.

Розрахунки за газ

НАК "Нафтогаз України" за **9 місяців 2009 року** споживачам реалізовано 24 831,9 млн. куб.м природного газу вартістю 30 599,0 млн. грн., за який сплачено 26 883,4 млн. грн. Рівень оплати за спожитий природний газ всіма категоріями споживачів України становить **87,9%**.

Обсяги та оплата споживання природного газу за 9 місяців 2009 р. (за даними НАК "Нафтогаз України")

Категорія споживачів	Обсяг спожитого газу, млн. кубометрів	Вартість спожитого газу, млн. грн.	Оплата спожитого газу, млн. грн.	Рівень оплати за спожитий газ, %	Борг за спожитий газ, млн. грн.
Населення	10 789,7	4 265,2	4 299,8	100,8	-34,6
Бюджетні організації	543,3	1 318,5	1 258,2	95,4	60,2
Підприємства комунальної теплоенергетики	6 409,4	7 598,6	4 151,6	54,6	3 447,0
в т. ч.: АК "Київенерго"	1 201,1	1 598,5	918,3	57,5	680,1
Споживачі промислового та енергетичного комплексу	7 089,5	17 416,7	17 173,7	98,6	243,0
в т. ч.: підприємства промислового комплексу	6 784,7	16 635,7	16 364,7	98,4	271,0
підприємства енергетичного комплексу	187,7	490,8	550,1	112,1	-59,3
Госпрозрахунковий компобут	117,1	290,2	258,9	89,2	31,3

Розрахунки за спожитий природний газ енергогенеруючими компаніями України.

Протягом **вересня 2009 року** обсяг спожитого природного газу енергогенеруючими компаніями України зменшився порівняно з аналогічним показником вересня 2008 року на 210,1 млн. куб.м і склав 48,6 млн. куб. м.



За **9 місяців 2009 року** енергогенеруючими компаніями України спожито 168,9 млн. куб. м природного газу, що на 978,4 млн. куб. м менше порівняно із відповідним періодом минулого року.

Рівень розрахунків енергогенеруючих компаній за спожитий природний газ протягом **вересня 2009 року** становив – 104,9% та за **9 місяців 2009 року** – 104,9%. Крім того попередня оплата станом на 01.10.09 складає 64,3 млн.грн.

Розрахунки за спожите вугілля

Рівень розрахунків енергогенеруючих компаній разом з ТОВ “Східенерго” за товарну продукцію, вироблену вугільними **підприємствами України** протягом **вересня 2009 року** становив 106,8%, за **січень – вересень 2009 року** – 96,3%.



За **вересень 2009 року** обсяг поставленої товарної вугільної продукції зменшився порівняно з аналогічним показником вересня 2008 року на 495,1 тис. тонн або на 17,3% і склав 2 363,8 тис. тонн.

За **9 місяців 2009 року** енергогенеруючим компаніям поставлено 21 379,6 тис. тонн вугілля, що на 4 675,6 тис. тонн (або на 17,9%) менше ніж за 9 місяців 2008 року.

Рівень розрахунків з платежів до бюджету станом на 01.10.2009.

За **січень – вересень 2009 року** підприємствами, які належать до сфери управління Мінпаливенерго України, **перераховано** до консолідованого бюджету 34 601,4 млн. грн., або 103,8% від суми нарахувань, в тому числі до державного бюджету – 33 781,6 млн. грн. або 104,3%.



Зокрема, рівень оплати підприємствами енергетики склав 108,3% від суми нарахованих бюджетних платежів, що на 5,6% вище за минулорічний рівень оплати 2008 року.

Рівень сплати податків НАК "Нафтогаз України" до бюджетів за вказаний період 2009 року склав 103,0%, у минулому році він становив 104,1%.

Дебіторська та кредиторська заборгованість

Дебіторська заборгованість підприємств електроенергетики за відпущену споживачам теплову та електричну енергію протягом січня - вересня 2009 року збільшилась на 457,0 млн. грн., або на 5,0%, і становила на кінець періоду 9 578,0 млн. грн. Крім того, інша дебіторська заборгованість становить 182,0 млн. грн., а загальна сума дебіторської заборгованості дорівнює 9 760,0 млн. грн.

Основними боржниками з оплати за спожиту теплову та електричну енергію залишаються підприємства Держжитлокомунгоспу (38,0% від загального обсягу боргу), вугільної промисловості (14,7%), хімічної та металургійної промисловості (7,5%), агрокомплексу (2,0%).

Заборгованість споживачів за отриману електричну енергію за 9 місяців 2009 року збільшилась на 508,6 млн. грн., або на 6,2%, і станом на 01.10.2009 склала 8 672,9 млн. грн.

Дебіторська заборгованість нафтопереробних підприємств станом на 01.09.2009 складає 3 690,4 млн. грн.

Дебіторська заборгованість дочірніх підприємств та товариств, що знаходяться в корпоративному управлінні НАК „Нафтогаз України“ станом на 01.07.2009 складає 30 031,7 млн. грн.

Заборгованість споживачів за спожитий природний газ з урахуванням боргів 1999-2009 рр. станом на 01.10.2009 становить 8 507,2 млн. грн. Приріст заборгованості протягом 9 місяців 2009 року склав 3 715,6 млн. грн.

Кредиторська заборгованість енергопідприємств галузі протягом 9 місяців 2009 року збільшилась на 1 480,0 млн. грн., або на 22,2%, і станом на 01.10.2009 становила 8 140,0 млн. грн., а загальна кредиторська заборгованість з урахуванням заборгованості за позиками склала 13 652,0 млн. грн.

Кредиторська заборгованість нафтопереробних підприємств станом на 01.09.2009 складає 6 602,1 млн. грн.

Кредиторська заборгованість дочірніх підприємств та товариств, що знаходяться в корпоративному управлінні НАК „Нафтогаз України“ станом на 01.07.2009 складає 45 156,6 млн. грн.

Енергетика

Відповідно до наказу Мінпаливенерго від 04.03.09 №130 "Про підготовку обладнання електростанцій і теплових мереж до їх надійної та ефективної роботи в 2009 році та осінньо-зимовий період 2009/2010 року" передбачено виконати ремонт 78 (20 089 МВт) енергоблоків, а саме: капітальний ремонт 6 (1 320 МВт) енергоблоків, середній ремонт 22 (5254 МВт) енергоблоків, поточний ремонт 50 (13 515 МВт) енергоблоків.

На гідроелектростанціях передбачено виконати капітальний ремонт та реконструкцію 30 (1 416,61 МВт) гідроагрегатів.

Відповідно до наказу станом на 01.10.2009 на ТЕС генеруючих компаній виконано **56** (14 601 МВт) ремонтів енергоблоків, в тому числі: 1 (300 МВт) капітальний ремонт, 18 (4 159 МВт) середніх та 37 (10 142 МВт) поточних ремонтів.

Виконано позаплановий середній ремонт 2 (485 МВт) енергоблоків – ст. №9 Старобешівської ТЕС, ст. №11 Придніпровської ТЕС та 2 (210 МВт) позапланових поточних ремонтів 1 енергоблоку – ст. №9 Курахівської ТЕС.

В ремонті та реконструкції знаходиться 21 (4 844 МВт) енергоблок, в тому числі: в капітальному 5 (1 145 МВт), в середньому 3 (777 МВт) та 6 (1 445 МВт) енергоблоків в поточному, в реконструкції 7 (1 477 МВт) енергоблоків.

На ГЕС виконано капітальний ремонт 16 (817,04 МВт) гідроагрегатів.
В капітальному ремонті та реконструкції знаходиться 16 (653,1 МВт) гідроагрегатів.

Згідно з графіком ремонтної кампанії на АЕС України у 2009 році заплановано:

- 2 капітальні ремонти № 6 Запорізької АЕС; №1 Южно-Української АЕС;
- 10 середніх ремонтів - № 1, 2, 3, 4, 5 ЗАЕС; № 3, 4 Рівненської АЕС;
- № 2 ЮУАЕС, № 1, 2 Хмельницької АЕС;
- завершити середні ремонти 2008 року енергоблоків № 1, 2 ПАЕС;
- розпочати середні ремонти (перехідні на 2010 рік) № 2 ПАЕС, № 3 ЮУАЕС.

Станом на 01.10.2009 виконано 8 ремонтів на енергоблоках № 2 ПАЕС, № 4 ЗАЕС (перехідні 2008 року) і на енергоблоках №№ 2, 3 ЮУАЕС, №№ 1, 2, 6 ЗАЕС та № 2 ХАЕС.

В стадії виконання 4 середніх планових ремонтів на енергоблоках № 1 ПАЕС, №1 ХАЕС, № 5 ЗАЕС, № 3 ПАЕС та енергоблок №1 ЗАЕС виведено в резерв.

Капітальні інвестиції галузей ПЕК

Протягом **січня – вересня 2009 року** галузевими підприємствами, що належать до сфери управління Мінпаливенерго, за рахунок усіх джерел фінансування освоєно 6 026,1 млн. грн. капітальних вкладень, що на 0,9% більше відповідного показника 2008 року.

В енергетиці освоєно 3 734,2 млн. грн. капітальних вкладень, що на 11,3% більше порівняно з аналогічним показником минулого року. Тривають роботи по будівництву Дністровської та Ташлицької ГАЕС, реконструкції енергоблоків ТЕС, каскаду Дніпровських ГЕС, будівництву магістральних електромереж для видачі потужності блоків атомних електростанцій.

Введено в дію:

- 679,0 км ліній електропередачі всіх напруг;
- 216,2 МВА трансформатори.

НАК "Нафтогаз України" за **9 місяців 2009 року** освоєно капітальних вкладень 2 291,9 млн. грн., що на 12,5% менше ніж за 9 місяців 2008 року.

За звітний період підключено 52 одиниці газових свердловин та 4 нафтові свердловини, газопроводів та відводів – 3,5 км.

Протягом січня - вересня 2009 року введено у нафтогазовій галузі в дію основних фондів на суму 2 647,0 млн.грн. в тому числі:

- Енергетична галузь – 1 140,9 млн.грн.;
- Нафтогазова галузь – 1 506,1 млн.грн.

Середньомісячна заробітна плата

Протягом **січня – серпня 2009 року** розмір середньомісячної заробітної плати на підприємствах, що належать до сфери управління Мінпаливенерго (з урахуванням НАК "Енергетична компанія України", НАК "Нафтогаз України") становить **3 079,0 грн.**, що на 15,6% більше показника 2008 року, у тому числі у розрізі галузей:

- енергетика** – 2 860,0 грн. (збільшення до 2008 р. – 20,9%);
- атомно-промисловий комплекс** – 4 287,0 грн. (більше на 8,0%);
- нафтогазовий комплекс** – 2 987,6 грн. (більше на 13,6%).

Заборгованість з виплати заробітної плати

Станом на **1 жовтня 2009 року** на державних підприємствах Мінпаливенерго загальна заборгованість із виплати заробітної плати склала **1 013,4 тис. грн.**, у тому числі на підприємствах:

енергетики – 214,6 тис. грн.;

атомно-промислового комплексу – 414,9 тис. грн.;

нафтогазового комплексу – 383,9 тис. грн.

Виробничий травматизм в галузях ПЕК

У **вересні 2009 року** на підприємствах паливно-енергетичного комплексу, а саме на підприємствах **НАК „Нафтогаз України”** стався 1 нещасний випадок зі смертельним наслідком (у вересні 2008 року – 2 випадки).

Протягом **січня - вересня 2009 року** на підприємствах ПЕК сталося **21** нещасний випадок зі смертельним наслідком, що на 32 випадки менше порівняно з аналогічним показником 2008 року.

Зокрема, на підприємствах **енергетичної галузі** сталося **9** випадків смертельного травматизму, що відповідає показнику вересня минулого року. На підприємствах **ядерної енергетики та атомно-промислового комплексу** порівняно з аналогічним показником 2008 року сталося 2 випадки зі смертельним наслідком.

На підприємствах **НАК „Нафтогаз України”** сталося 10 випадків зі смертельним наслідком, що на 34 випадки менше показника 2008 року.