

Інформаційна довідка про основні показники розвитку галузей паливно-енергетичного комплексу України за березень та I квартал 2009 року

1.1. Динаміка та структура виробництва електроенергії

У **березні 2009 року** обсяг виробництва електричної енергії електростанціями, які входять до Об'єднаної енергетичної системи (далі ОЕС) України становив **15 487,0** млн. кВт·г та зменшився на 1 819,0 млн. кВт·г, або на 10,5% порівняно з показником 2008 року.

Електростанціями, що належать до сфери управління Мінпаливенерго, за вказаний період вироблено 14 737,0 млн. кВт·г електроенергії, що на 1 705,5 млн. кВт·г, або на 10,4% менше порівняно з відповідним періодом 2008 року.

При цьому, **тепловими електростанціями та теплоелектро-централями** (далі ТЕС та ТЕЦ) вироблено 5 931,0 млн. кВт·г електроенергії, що на 911,1 млн. кВт·г, або на 13,3% менше ніж за березень 2008 року.

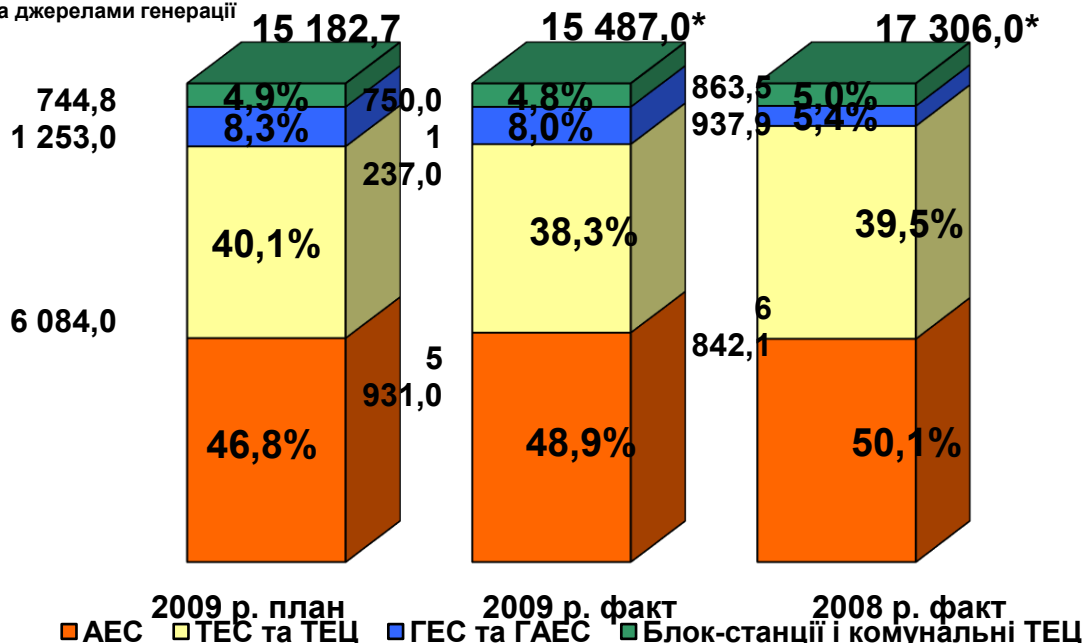
Обсяги виробництва електричної енергії **атомними електро-станціями** становлять 7 569,0 млн. кВт·г, що на 12,6% менше показника березня минулого року. Коефіцієнт використання встановленої потужності становить 73,6%, що на 10,7% менше показника у березні 2008 року.

Протягом березня 2009 року виробництво електроенергії **гідроелектростанціями та гідроаккумуляційними станціями** (далі ГЕС та ГАЕС) збільшилось на 299,1 млн. кВт·г, або на 31,9% в порівнянні з показником березня 2008 року.

Виробництво електроенергії за **березень 2009 року електростанціями інших видів** (блок-станціями і комунальними ТЕЦ) порівняно з березнем 2008 року зменшилось на 113,5 млн. кВт·г, або на 13,1%.

Структура та обсяги виробництва електроенергії по ОЕС України
у березні 2008, 2009 рр., млн.кВт*г

Виріботок (млн.кВт*г): Всього:
за джерелами генерації



* Виробництво електроенергії НДЕ (вітрові двигуни) у березні 2009 р.:

- план – 0,9 млн. кВт*г;
- факт – 0,0 млн. кВт*г;
- факт у березні 2008 р. – 0,8 млн. кВт*г.

За **I квартал 2009 року** обсяг виробництва електричної енергії електростанціями, які входять до ОЕС України, досяг **46 734,8** млн. кВт·г, що на **7 448,9** млн. кВт·г або на 13,7% менше порівняно з 2008 роком.

Електростанціями, що належать до сфери управління Мінпаливенерго, вироблено 44 479,6 млн. кВт·г, що на 7 131,9 млн. кВт·г, або на 13,8% менше ніж показник минулого року.

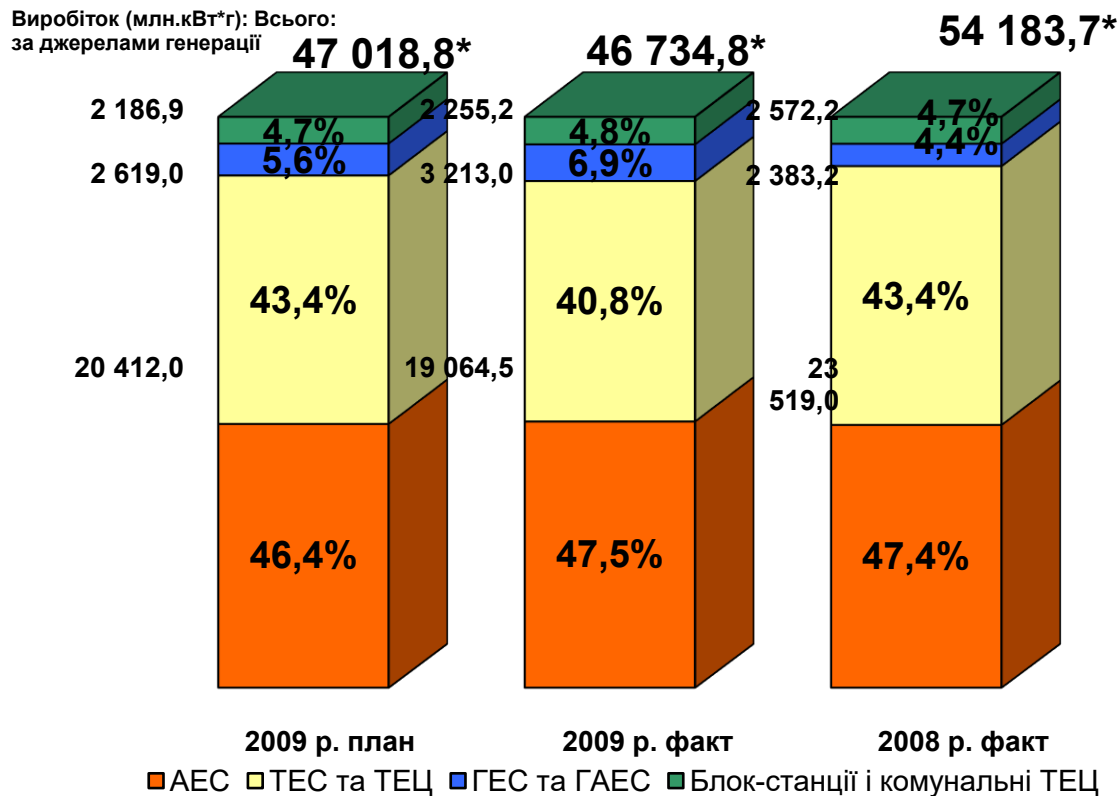
При цьому **ТЕС та ТЕЦ** вироблено електроенергії на 4 454,5 млн. кВт·г, або на 18,9% менше ніж за I квартал 2008 року.

Атомними електростанціями вироблено електроенергії на 3 505,3 млн. кВт·г, або на 13,6% менше порівняно з показником 2008 року. Коефіцієнт використання встановленої потужності становить 74,3%, що на 10,8% менше рівня минулого року.

Виробництво електроенергії **ГЕС та ГАЕС** збільшилось на 829,8 млн. кВт·г, або на 34,8% від аналогічного показника 2008 року та становить 3 213,0 млн. кВт·г.

Виробництво електроенергії **електростанціями інших видів** (блок-станціями і комунальними ТЕЦ) порівняно з відповідним періодом 2008 року зменшилось на 317,0 млн. кВт·г, або на 12,3%.

Структура та обсяги виробництва електроенергії по ОЕС України за 3 місяці 2008 - 2009 рр.



*Виробництво електроенергії НДЕ (вітрові двигуни) за I квартал 2009 року:

- план – 0,9 млн. кВт*г;
- факт – 0,2 млн. кВт*г;
- факт 2008 р. – 2,1 млн. кВт*г.

Протягом **березня 2009 року** тепловими та атомними електростанціями і районними котельнями відпущено 3 401,1 тис. Гкал тепла, що на 1,4% менше показника березня 2008 року.

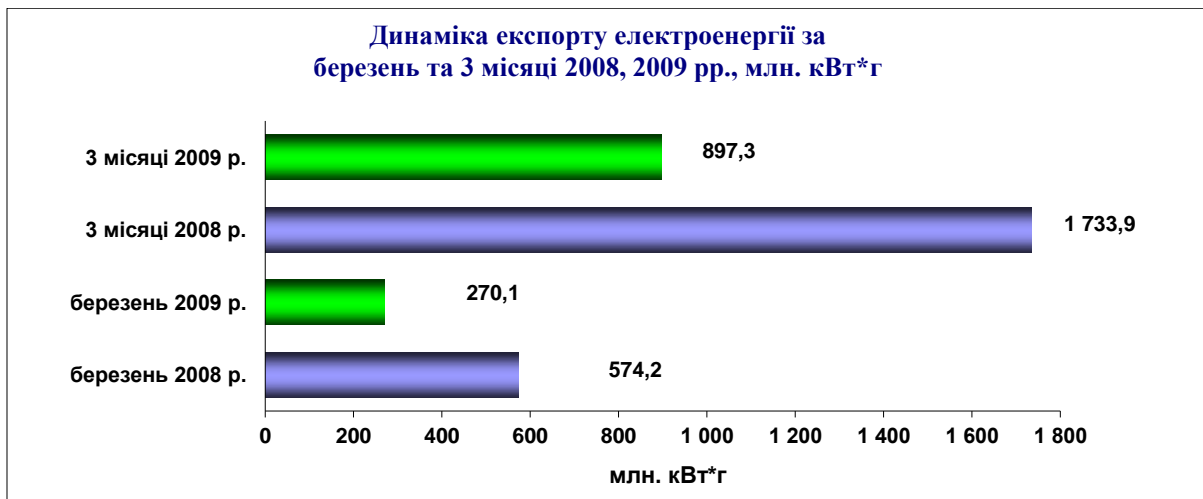
Протягом **січня – березня 2009 року** спостерігається зменшення обсягу відпуску **теплової енергії** всіма джерелами генерації порівняно із аналогічним показником 2008 року на 950,0 тис. Гкал (або на 7,7%) та становить 11 381,6 тис. Гкал.

Паливозабезпечення ТЕС

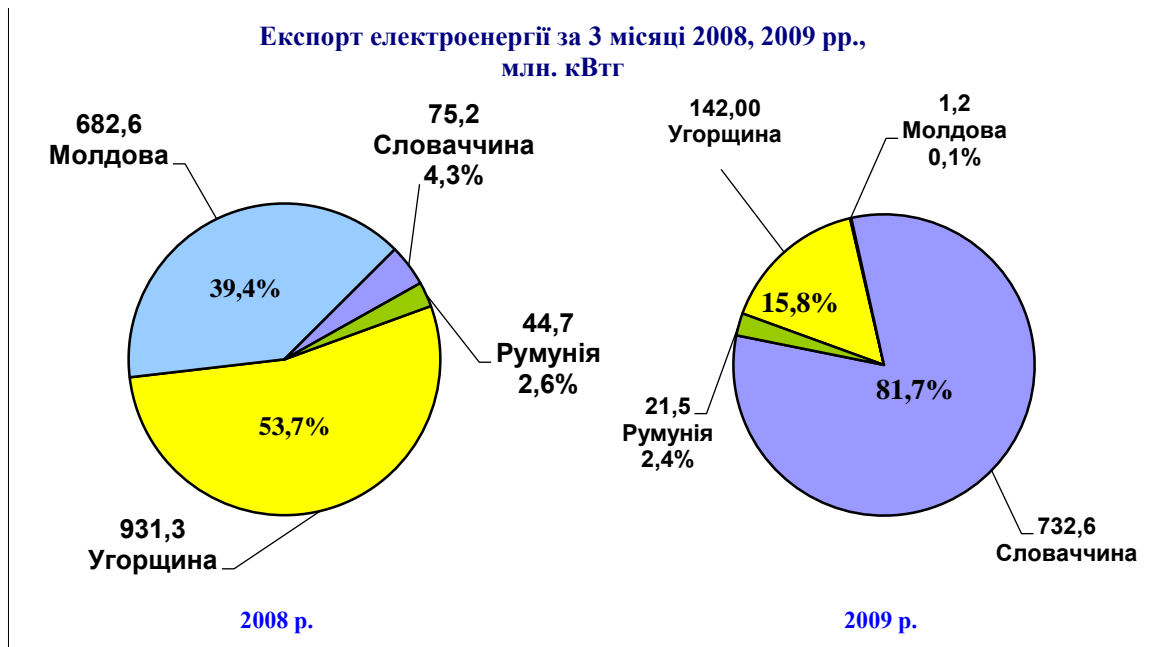
На складах ТЕС, станом на **1 квітня 2009 року**, накопичено **3 543,7 тис.тонн** вугілля, що на 1 421,7 тис. тонн більше ніж у минулому році (2 122,0 тис. тонн).

1.2. Експорт електроенергії

У **березні 2009 року** на експорт передано 270,1 млн. кВт·г електроенергії, що на 304,1 млн. кВт·г, або на 53,0% менше ніж у відповідному періоді 2008 року.



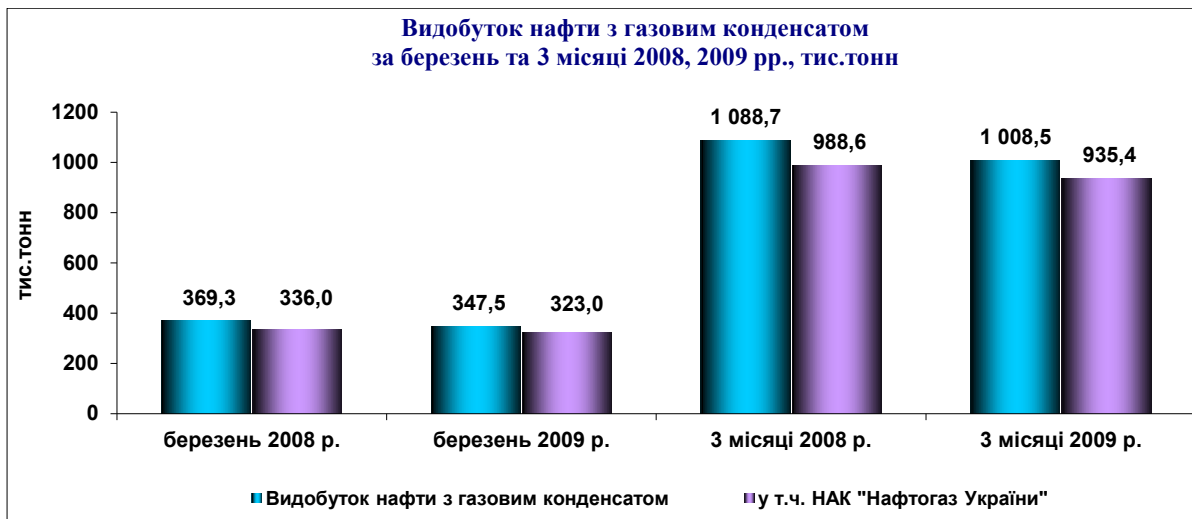
Протягом **січня - березня 2009 року** експортовано 897,3 млн. кВт·г електроенергії, що на 836,6 млн. кВт·г, або на 48,2% менше відповідного показника 2008 року.



1.3. Видобуток нафти та газу

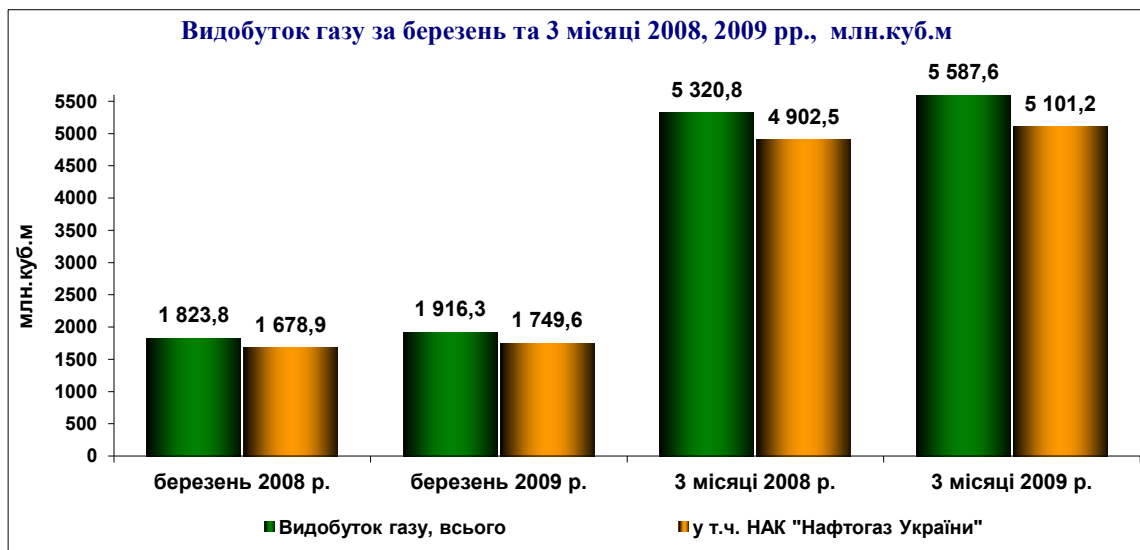
У **березні 2009 року** в Україні видобуто нафти з газовим конденсатом на 21,8 тис. тонн (або на 5,9%) менше ніж у березні 2008 року, у тому числі підприємствами НАК "Нафтогаз України" зменшено обсяги видобутку на 13,0 тис. тонн (або на 3,9%), що становить 935,4 тис. тонн.

Обсяги видобутку нафти з газовим конденсатом протягом **I кварталу 2009 року** зменшились на 80,2 тис тонн (або на 7,4%) відповідно аналогічного показника 2008 року та дорівнюють 1 008,5 тис.тонн, у тому числі обсяги видобутку підприємствами НАК "Нафтогаз України" у порівнянні з показником минулого року зменшились на 53,2 тис.тонн (або на 5,4%) та становлять 935,4 тис. тонн.



Обсяги видобутого газу у **березні 2009 року** в Україні збільшились на 92,5 млн. куб. м (або на 5,1%) порівняно з березнем минулого року, у тому числі підприємствами НАК "Нафтогаз України" видобуток газу більше рівня показника 2008 року на 70,7 млн. куб. м та дорівнює 1 749,6 млн. куб. м.

За **I квартал 2009 року** видобуток газу на 266,8 млн. куб. м (або на 5,0%) більше показника I кварталу 2008 року та дорівнює 5 587,6 млн. куб. м, у тому числі обсяг видобутку газу підприємствами НАК "Нафтогаз України" більше на 198,7 млн. куб. м, та становить 5 101,2 млн. куб. м.



1.4. Переробка нафти

У **березні 2009 року** на нафтопереробні заводи (НПЗ) та Шебелинський ГПЗ надійшло 809,5 тис. тонн нафти, в тому числі: 298,8 тис. тонн – власного видобутку (36,9% від загального обсягу поставки), 510,7 тис. тонн імпортовано з Російської Федерації (відповідно – 63,1%).

У тому числі на нафтопереробні заводи (НПЗ) України поставлено 744,6 тис. тонн нафти, а саме 233,9 тис. тонн – власного видобутку (31,4% від загального обсягу поставки), 510,7 тис. тонн імпортовано (відповідно – 69,6%). Порівняно із березнем 2008 року обсяг поставки нафти збільшився на 13,3 тис. тонн (на 1,8%).

Крім того, на Шебелинський ГПЗ поставлено 64,9 тис. тонн газового конденсату власного видобутку, що на 18,1 тис. тонн (на 21,8%) менше ніж у березні 2008 року.

За **I квартал 2009 року** на нафтопереробні заводи (НПЗ) та Шебелинський ГПЗ надійшло 2 431,0 тис. тонн нафти, в тому числі: 849,8 тис. тонн – власного видобутку (35,0% від загального обсягу поставки), 1 581,2 тис. тонн імпортовано (відповідно – 65,0%), в тому числі: 1 573,6 тис. тонн - з Російської Федерації (відповідно – 64,7%) та з Казахстану 7,6 тис. тонн (відповідно – 0,3%).

У тому числі на нафтопереробні заводи (НПЗ) України поставлено 2 239,8 тис. тонн нафти, а саме 658,6 тис. тонн – власного видобутку (29,4% від загального обсягу поставки), 1 581,2 тис. тонн

імпортовано (відповідно – 70,6%). Відповідно до показника 2008 року обсяг поставки нафти збільшився на 269,3 тис. тонн (на 13,7%).

Крім того, на Шебелинський ГПЗ поставлено 191,2 тис. тонн газового конденсату власного видобутку, що на 21,3 тис. тонн (на 10,0%) менше порівняно з січнем – березнем 2008 року.

Обсяги переробки нафти та газового конденсату в Україні у **березні 2009 року** склали 850,6 тис. тонн, що на 105,1 тис. тонн (або на 14,1%) більше обсягів переробки за березень 2008 року.

Протягом **I кварталу 2009 року** обсяг **переробки нафти та газового конденсату** склав 2 625,2 тис. тонн, збільшившись порівняно з аналогічним періодом 2008 року на 596,5 тис. тонн, або на 29,4%.

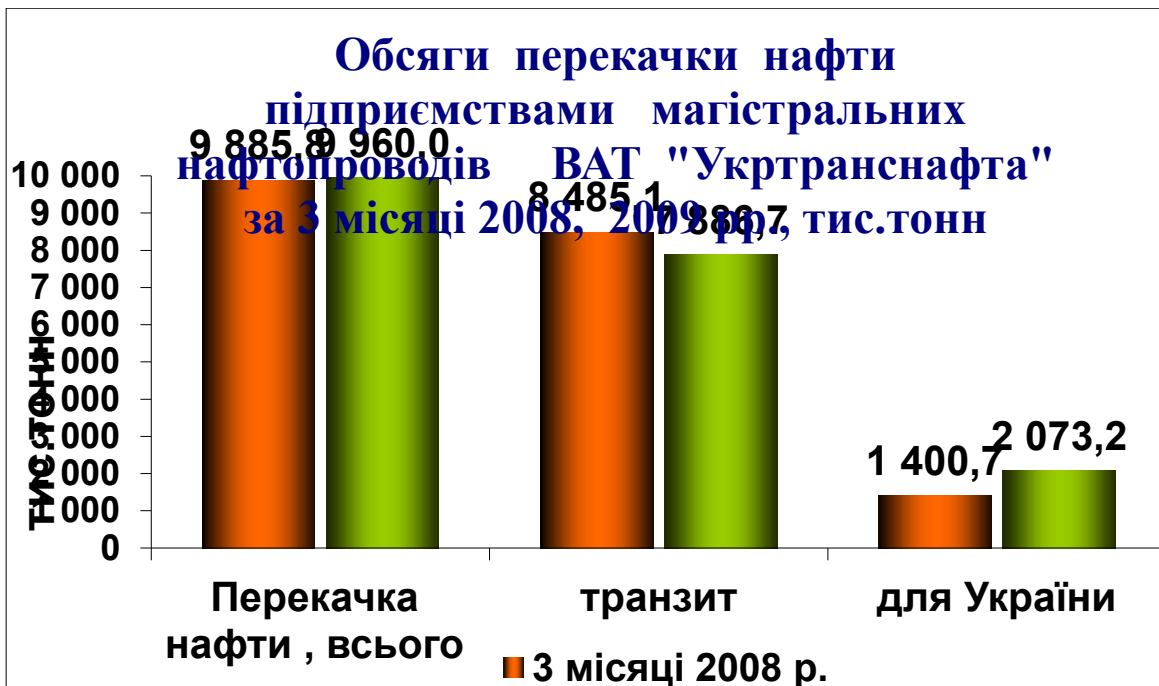


Виробництво **бензинів** за **січень – березень 2009 року** порівняно із відповідним періодом 2008 року менше на 43,9 тис. тонн (або на 5,5%); а **дизельного пального** збільшилось на 147,0 тис. тонн (або на 23,9%) та **мазуту** - на 68,3 тис. тонн (або на 13,8%) більше.

Загальні потужності з первинної переробки нафти за **I квартал 2009 року** завантажено в середньому на 17,6% (у 2008 році – 14,4%).

1.5. Транспортування нафти

Протягом **I кварталу 2009 року** обсяги **транспортування нафти** підприємствами магістральних нафтопроводів збільшились порівняно із аналогічним періодом 2008 року на 74,2 тис. тонн (або на 0,8%) і склали 9 960,0 тис. тонн. При цьому транзитом до країн Західної Європи (Словаччини, Угорщини, Чехії) протранспортовано на 598,4 тис. тонн (або на 7,1%) менше порівняно із аналогічним показником 2008 року, для потреб України – на 672,5 тис. тонн більше (або на 48,0%).



За **I квартал 2009 року** філією ВАТ "Укртранснафта" "МН Дружба" загалом протранспортовано 6 478,3 тис. тонн нафти, що на 1,4% (або на 90,4 тис. тонн) більше ніж у відповідному періоді 2008 року.

Філією ВАТ "Укртранснафта" "Придніпровські магістральні нафтопроводи" всього перекачано нафти 3 481,7 тис. тонн, що на 0,5% (або на 16,2 тис. тонн) менше ніж аналогічний показник 2008 року.

За **I квартал 2009 року** частка транзитного обсягу перекачки нафти в загальному обсязі нафтоперекачування склала 79,2%, а частка нафто-перекачування на нафтопереробні підприємства України – відповідно 20,8%.

Сьогодні фінансовий стан нафтотранспортних підприємств не дозволяє здійснювати заходи для забезпечення їх ефективного функціонування, що пов'язано з високим рівнем податкового навантаження, неповним використанням потужностей нафтотранспортної системи (менше 40 відсотків), погіршенням технічного стану об'єктів нафтопроводів.

1.6. Газотранспортування

За **I квартал 2009 року** територією України за оперативними даними протранспортовано (транзитом) 17,6 млрд. куб. м природного газу, що на 18,1 млрд. куб. м., або на 50,7% менше ніж за I квартал 2008 року.

2. Споживання електроенергії

Протягом **березня 2009 року** зменшено споживання електроенергії (**брутто**) порівняно із березнем 2008 р. на 1 552,6 млн. кВт·г (або на 9,3%) та склало 15 219,0 млн. кВт·г.

Споживання електроенергії (**нетто**) галузями національної економіки та населенням у **березні 2009 року** становить 11 663,0 млн. кВт·г, що на 1 721,3 млн. кВт·г (або 12,9%) менше аналогічного показника 2008 року.

Протягом **I кварталу 2009 року** споживання електроенергії (**брутто**) склало 5 887,6 млн. кВт·г, що на 6 701,3 млн. кВт·г (або 12,7%) менше ніж у 2008 році.

Споживання електроенергії (**нетто**) галузями національної економіки та населенням протягом **I кварталу 2009 року** становить 35 380,8 млн. кВт·г, що на 6 015,4 млн. кВт·г (або на 14,5%) менше аналогічного показника 2008 року. Це відбулося, переважно, за рахунок зменшення обсягу споживання електричної енергії машинобудівною (на 34,0%), металургійною (на 35,0%), хімічною та нафтохімічною (на 39,3%), а також промисловістю будівельних матеріалів (на 46,0%).

Протягом **січня – лютого 2009 року** величина загальних технологічних витрат електроенергії на її транспортування електричними мережами Мінпаливенерго всіх класів напруги склала 4,3 млрд. кВт·г, або 15,27% загального відпуску електроенергії в мережу. Порівняно з відповідним періодом 2008 року рівень загальних технологічних витрат на транспортування електроенергії збільшився на 0,56%.

Нормативна величина технологічних витрат електроенергії за **I квартал 2009 року** досягла 4,4 млрд. кВт·г, або 15,7% величини відпуску електроенергії в мережу. Порівняно з відповідним періодом минулого року нормативна величина витрат **збільшилася** на 1,41%.

За рахунок виконання організаційно-технічних заходів зі зниження технологічних витрат в електричних мережах 0,38-800 кВ Міністерством палива та енергетики України за січень - лютий поточного року заощаджено 42,8 млн. кВт·г електричної енергії.

Розрахунки за електричну та теплову енергію

Вартість відпущеної **генеруючими джерелами** ДП "Енергоринок" електроенергії за **березень 2009 року** **збільшилась** порівняно із березнем 2008 р. на 509,1 млн. грн. (або на 12,5%). При цьому за енергопродукцію оплачено на 588,7 млн. грн. (або на 14,1%) **більше**, ніж у березні 2008 року. **Рівень оплати** електроенергії склав **104,2%**, що на 1,4% **більше** аналогічного показника 2008 року.

За **I квартал 2009 року** вартість відпущеної **генеруючими джерелами** ДП "Енергоринок" електроенергії **збільшилась** на 1 101,2 млн. грн. (або на 8,9%). За неї було сплачено на 795,2 млн. грн. (або на 6,5%) **більше**, ніж за I квартал 2008 року. **Рівень оплати** електроенергії склав **96,4%**, що на 2,2% **менше** показника минулого року.



За **березень 2009 року** вартість купованої **обласними енергопостачальними компаніями** та іншими постачальниками в ДП "Енергоринок" електроенергії порівняно з відповідним періодом 2008 року **збільшилась** на 513,1 млн. грн. (або на 12,4%). При цьому оплачено на 495,0 млн. грн. (або на 11,7%) **більше** ніж у березні 2008 року.

Рівень оплати електричної енергії склав **101,7%** що на 0,7% **менше** аналогічного показника за березень 2008 року.



У **I кварталі 2009 році** вартість купованої **обласними енергопостачальними компаніями** та іншими постачальниками в ДП "Енергоринок" електроенергії порівняно з показником 2008 року збільшилась на 1 111,7 млн. грн. (або на 8,9%). При цьому оплачено на 835,6 млн. грн. (або на 6,7%) більше ніж у 2008 році. **Рівень оплати** електричної енергії склав **97,5%**, що на 2,0% менше рівня 2008 року.

За **березень 2009 року споживачам** відпущено **електричної та теплової енергії** на суму 5 271,7 млн. грн., фактична оплата становила 5 166,3 млн. грн., або **98,0%** від вартості відпущеної енергії.

За **березень 2009 року споживачам** відпущено **електричної енергії** від енергопостачальних компаній на 681,5 млн. грн. (або на 16,1%) більше порівняно з відповідним періодом 2008 року. При цьому оплачено на 572,4 млн. грн. (або на 13,4%) більше ніж у березні 2008 року. Рівень оплати електроенергії склав **98,4%**, що на 2,3% менше ніж у березні 2008 року.



За **січень – березень 2009 року споживачам** відпущено **електричної та теплової енергії** на суму 16 220,1 млн. грн., фактична оплата становила 15 138,9 млн. грн., або **93,3%** від вартості відпущеної енергії.

За **I квартал 2009 року споживачам** відпущено **електричної енергії** від енергопостачальних компаній на 1 878,6 млн. грн. (або на 14,5%) більше порівняно з відповідним періодом 2008 року. При цьому оплачено на 1 392,6 млн. грн. (або на 10,9%) більше порівняно з відповідним періодом минулого року. Рівень оплати електричної енергії склав **95,3%**, що на 3,1% менше відповідного показника 2008 року.

Розрахунки за газ

НАК "Нафтогаз України" за **I квартал 2009 року** споживачам реалізовано 16 041,4 млн. кубометрів природного газу вартістю 17 453,3 млн. грн., за який сплачено 13 381,0 млн. грн. Рівень оплати за спожитий природний газ всіма категоріями споживачів України становить **76,7%**.

Обсяги та оплата споживання природного газу за I квартал 2009 р. (за даними НАК "Нафтогаз України")

Категорія споживачів	Обсяг спожитого газу, млн. кубометрів	Вартість спожитого газу, млн. грн.	Оплата спожитого газу, млн. грн.	Рівень оплати за спожитий газ, %	Борг за спожитий газ, млн. грн.
Населення	7 533,4	2 953,8	2 564,0	86,8	389,8
Бюджетні організації	453,6	1 100,1	892,6	81,1	207,5
Підприємства комунальної теплоенергетики	4 243,4	4 987,6	2 419,9	48,5	2 567,7
Споживачі промислового та енергетичного комплексу	3 811,0	8 411,9	7 504,5	89,2	907,4
в т. ч.: підприємства промислового комплексу	2 947,7	7 208,3	7 208,3	100,0	0,0
АК "Київенерго"	758,9	941,5	28,2	3,0	913,2
Госпрозрахунковий компобут	89,3	223,5	223,5	100,0	0,0

Розрахунки за спожитий природний газ енергогенеруючими компаніями України.

Протягом **березня 2009 року** обсяг спожитого природного газу енергогенеруючими компаніями України зменшився порівняно з аналогічним показником березня 2008 року на 44,3 млн. куб.м і склав 3,8 млн. куб. м.



За **I квартал 2009 року** енергогенеруючими компаніями України спожито 12,2 млн. куб. м природного газу, що на 507,3 млн. куб. м менше порівняно із відповідним періодом минулого року.

Рівень розрахунків енергогенеруючих компаній (з урахуванням попередньої оплати) за спожитий природний газ протягом **березня 2009 року** становив – 281,9% та за **3 місяці 2009 року** – 155,9%.

Розрахунки за спожите вугілля

Рівень розрахунків енергогенеруючих компаній разом з ТОВ "Східенерго" за товарну продукцію, вироблену вугільними **підприємствами України** протягом **березня 2009 року** становив 93,1%, за **січень – березень 2009 року** – 102,3%.



За **березень 2009 року** обсяг поставленої товарної вугільної продукції зменшився порівняно з аналогічним показником березня 2008 року на 303,8 тис. тонн або на 9,8% і склав 2 795,6 тис. тонн.

За **I квартал 2009 року** енергогенеруючим компаніям поставлено 7 712,5 тис. тонн вугілля, що на 1 267,2 тис. тонн (або на 14,1%) менше ніж за I квартал 2008 року.

Рівень розрахунків з платежів до бюджету станом на 01.04.2009.

За **січень – березень 2009 року** підприємствами, які належать до сфери управління Мінпаливенерго України, **перераховано** до консолідованого бюджету 13 318,2 млн. грн., або 107,5% від суми нарахувань, в тому числі до державного бюджету — 13 020,6 млн. грн. або 107,7%.



Зокрема, рівень оплати **підприємствами енергетики** склав 106,8% від суми нарахованих бюджетних платежів, що на 0,3% вище за минулорічний рівень оплати 2008 року.

Рівень сплати податків **НАК "Нафтогаз України"** до бюджетів за вказаний період **2009 року** склав 107,6%, у минулому році він становив 100,6%.

Дебіторська та кредиторська заборгованість

Дебіторська заборгованість підприємств електроенергетики за відпущену споживачам теплову та електричну енергію протягом **січня - березня 2009 року** збільшилась на 806,0 млн. грн., або на 8,6%, і становила на кінець періоду 10 167,0 млн. грн. Крім того, інша дебіторська заборгованість становить 135,0 млн. грн., а загальна сума дебіторської заборгованості дорівнює 10 302,0 млн. грн.

Основними боржниками з оплати за спожиту теплову та електричну енергію залишаються підприємства Держжитлокомунгоспу (40,2% від загального обсягу боргу), вугільної промисловості (12,3%), хімічної та металургійної промисловості (6,8%), агрокомплексу (2,5%).

Заборгованість споживачів за отриману електричну енергію за **I квартал 2009 року збільшилась** на 708,6 млн. грн., або на 8,7%, і станом на 01.04.2009 склала 8 850,9 млн. грн.

Дебіторська заборгованість нафтопереробних підприємств станом на 01.03.2009 складає 2 200,1 млн. грн. (інформація по ВАТ „Нафтохімік Прикарпаття” відсутня).

Дебіторська заборгованість дочірніх підприємств та товариств, що знаходяться в корпоративному управлінні **НАК „Нафтогаз України”** станом на 01.01.2009 складає 50 938,5 млн. грн.

Заборгованість споживачів за спожитий природний газ з урахуванням боргів 1999-2009 рр. станом на 01.04.2009 становить 9 414,9 млн. грн. Приріст заборгованості протягом **I кварталу 2009 року** склав 4 072,4 млн. грн.

Кредиторська заборгованість енергопідприємств галузі протягом **I кварталу 2009 року збільшилась** на 1 126,0 млн. грн., або на 16,9%, і станом на 01.04.2009 становила 7 786,0 млн. грн., а загальна кредиторська заборгованість з урахуванням заборгованості за позиками склала 12 343,0 млн. грн.

Кредиторська заборгованість нафтопереробних підприємств станом на 01.03.2009 складає 3 763,5 млн. грн. (інформація по ВАТ „Нафтохімік Прикарпаття” відсутня).

Кредиторська заборгованість дочірніх підприємств та товариств, що знаходяться в корпоративному управлінні **НАК „Нафтогаз України”** станом на 01.01.2009 складає 62 925,9 млн. грн.

Енергетика

Відповідно до наказу Мінпаливенерго від 04.03.09 №130 “Про підготовку обладнання електростанцій і теплових мереж до їх надійної та ефективної роботи в 2009 році та осінньо-зимовий період 2009/2010 року” передбачено виконати ремонт 78 (20 089 МВт) енергоблоків, а саме: капітальний ремонт 6 (1 320 МВт) енергоблоків, середній ремонт 22 (5 254 МВт) енергоблоків, поточний ремонт 50 (13 515 МВт) енергоблоків.

На гідроелектростанціях передбачено виконати капітальний ремонт та реконструкцію 30 (1 416,61 МВт) гідроагрегатів.

Станом на 01.04.2009 на ТЕС генеруючих компаній виконано середній ремонт 1 (275 МВт) і поточний ремонт 5 (995 МВт) енергоблоків.

В ремонті та реконструкції знаходиться 20 (5 164 МВт) енергоблоків, в тому числі: в капітальному 1 (300 МВт) енергоблок, в середньому 6 (1 335 МВт) та 8 (2 562 МВт) енергоблоків в поточному, в реконструкції 5 (967 МВт) енергоблоків.

На ГЕС виконано капітальний ремонт 4 (111,08 МВт) гідроагрегатів. В капітальному ремонті та реконструкції знаходиться 12 (505,08 МВт) гідроагрегатів.

Згідно з графіком ремонтної кампанії на АЕС України у 2009 році заплановано:

- 2 капітальні ремонти № 6 Запорізької АЕС; №1 Южно-Української АЕС;
- 10 середніх ремонтів - № 1, 2, 3, 4, 5 ЗАЕС; № 3, 4 Рівненської АЕС; № 2 ЮАЕС, № 1, 2 Хмельницької АЕС;
- завершити середні ремонти 2008 року енергоблоків № 1, 2 ПАЕС;
- розпочати середні ремонти (перехідні на 2010 рік) № 2 ПАЕС, № 3 ЮАЕС;
- поточні ремонти енергоблоків АЕС загальною тривалістю 142 доби.

Станом на 01.04.2009 виконано 3 ремонти на енергоблоках № 2 ПАЕС та № 4 ЗАЕС (перехідні 2008 року) та на енергоблоці №3 ЮАЕС.

Виконуються 3 ремонти на енергоблоці № 1 ПАЕС та №2 ХАЕС і 1 поточний ремонт на енергоблоці № 6 ЗАЕС.

Капітальні інвестиції галузей ПЕК

Протягом **січня – березня 2009 року** галузевими підприємствами, що належать до сфери управління Мінпаливенерго, за рахунок усіх джерел фінансування освоєно 1 348,2 млн. грн. капітальних вкладень, що на 8,1% **менше** відповідного показника 2008 року.

В енергетиці освоєно 711,3 млн. грн. капітальних вкладень, що на 13,7% **менше** порівняно з аналогічним показником минулого року. Тривають роботи по будівництву Дністровської та Ташлицької ГАЕС, реконструкції енергоблоків ТЕС, каскаду Дніпровських ГЕС, будівництву магістральних електромереж для видачі потужності блоків атомних електростанцій.

НАК “Нафтогаз України” за **I квартал 2009 року** освоєно 636,9 млн. грн. капітальних вкладень, що на 0,9% **менше** ніж за I квартал 2008 року.

За звітний період підключено 23 одиниці газових свердловин та 2 нафтових свердловин.

Протягом січня - березня 2009 року введено у нафтогазовій галузі в дію основних фондів на суму 525,3 млн.грн.

Середньомісячна заробітна плата

Протягом **січня - лютого 2009 року** розмір середньомісячної заробітної плати на підприємствах, що належать до сфери управління Мінпаливенерго (з урахуванням НАК "Енергетична компанія України", НАК "Нафтогаз України") у розрізі галузей становить:

енергетики – 2 773,0 грн. (збільшення до 2008 р. – 29,5%);
атомно-промислового комплексу – 3 800,0 грн. (більше на 22,6%);
нафтогазового комплексу – 3 154,0 грн. (більше на 24,4%).

Заборгованість з виплати заробітної плати

Станом на **1 березня 2009 року** на підприємствах, що належать до сфери управління Мінпаливенерго, загальна заборгованість із виплати заробітної плати склала **3,9 млн. грн.**, у тому числі на підприємствах:

енергетики (в т.ч. НАК "Енергетична компанія України") – 0,5 млн. грн.;
атомно-промислового комплексу – 1,6 млн. грн.;
нафтогазового комплексу (в т.ч. НАК "Нафтогаз України") – 1,8 млн. грн.

Виробничий травматизм в галузях ПЕК

У **березні 2009 року** на підприємствах паливно-енергетичного комплексу на відміну до показника березня 2008 року сталося 3 нещасних випадки зі смертельним наслідком, а саме на підприємствах **енергетичної галузі** – 1 випадок та підприємствах **НАК „Нафтогаз України”** – 2 випадки, (у березні 2008 року – 18 випадків).

Протягом **січня - березня 2009 року** на підприємствах ПЕК сталося **7** нещасних випадків зі смертельним наслідком, що на 14 випадків менше порівняно з аналогічним показником 2008 року.

Зокрема, на підприємствах **енергетичної галузі** стався **1** випадок смертельного травматизму, що на 1 випадок більше порівняно з відповідним показником минулого року. На підприємствах **ядерної енергетики та атомно-промислового комплексу** порівняно з аналогічним показником 2008 року сталося 2 випадки зі смертельним наслідком.

На підприємствах **НАК „Нафтогаз України”** сталося 4 випадки зі смертельним наслідком, що на 16 випадків менше показника 2008 року.