

**Інформаційна довідка**  
**про основні показники роботи підприємств**  
**паливно-енергетичного комплексу за січень – листопад 2002 року**

**1.Виробництво**

**1.1. Виробництво електроенергії**

У листопаді 2002 року обсяг виробництва електричної енергії електростанціями, які входять до об'єднаної енергетичної системи України, становив 15883,6 млн.кВтг, що на 71,2 млн.кВтг, або на 0,5 % більше за листопад минулого року.

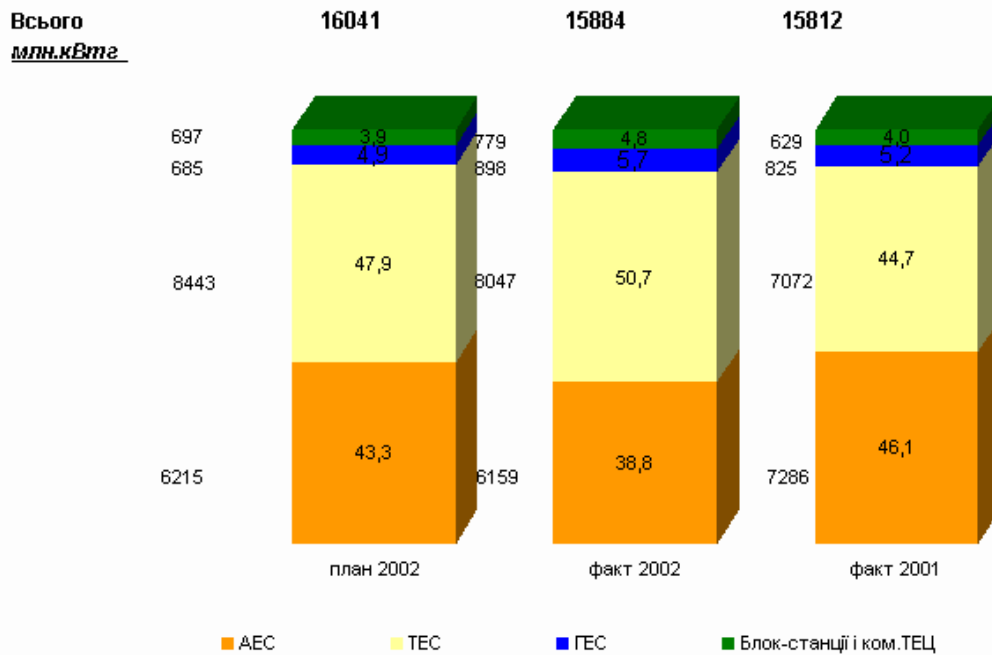
Електростанціями, що належать до сфери управління Мінпаливенерго, у листопаді 2002 року вироблено 15104,4 млн.кВтг, що на 79,2 млн.кВтг, або на 0,5 % менше за відповідний період минулого року.

При цьому, тепловими електростанціями вироблено 8046,9 млн.кВтг електроенергії, що на 974,8 млн.кВтг, або на 13,8 % більше за відповідний період 2001 року.

Атомними електростанціями у листопаді 2002 року вироблено 6158,7 млн.кВтг електроенергії, що на 1127,0 млн.кВтг, або на 15,5% менше порівняно з відповідним періодом 2001 року

З початку року обсяг виробництва електричної енергії електростанціями, які входять до об'єднаної енергетичної системи України, становив 154042,9 млн.кВтг, що на 55,9 млн.кВтг більше ніж за відповідний період минулого року.

**Виробництво електроенергії по ОЕС України  
за листопад 2001-2002 років**

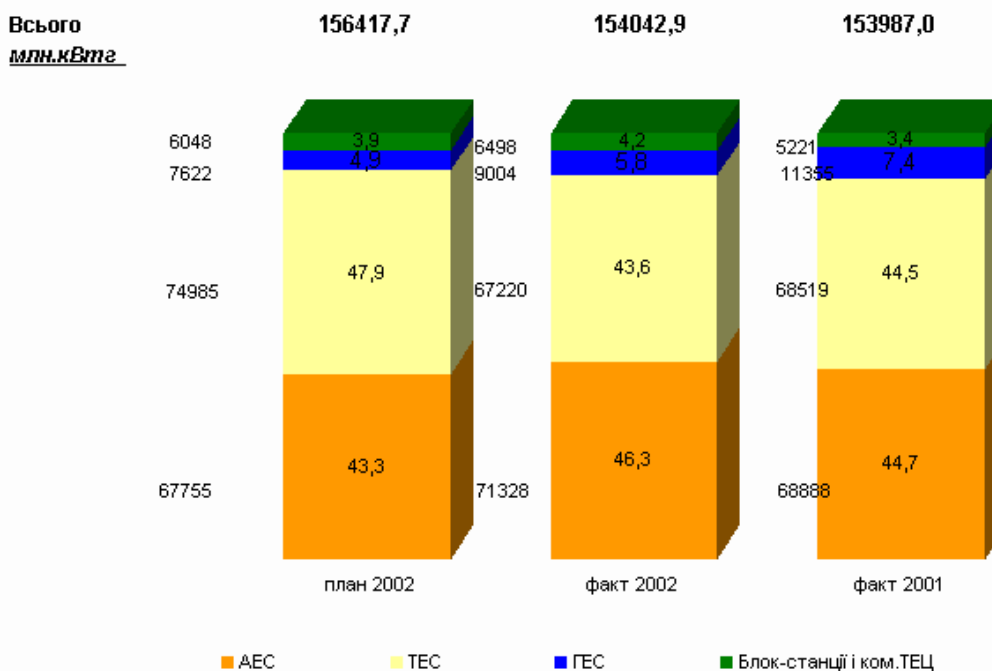


Електростанціями, що належать до сфери управління Мінпаливенерго, вироблено 147545,1 млн.кВтг, що на 1221,2 млн.кВтг, або на 0,8 % менше за відповідний період минулого року.

При цьому, тепловими електростанціями вироблено 67219,5 млн.кВтг електроенергії, що на 1299,8 млн.кВтг, або на 1,9 % менше ніж за відповідний період минулого року.

Атомними електростанціями вироблено електроенергії 71327,6 млн.кВтг, що на 2440,9 млн.кВтг, або на 3,5 % більше порівняно з відповідним періодом 2001 року.

**Виробництво електроенергії по ОЕС України за 11 місяців  
2001-2002 років**



Виробництво електроенергії гідроелектростанціями з початку року становить 8990,6 млн.кВтг, що на 2364,1 млн.кВтг, або на 20,8 % менше ніж за 11 місяців минулого року. З початку року із загального обсягу виробленої електричної енергії виробництво її ТЕС становить 43,6 %, АЕС – 46,3 %, ГЕС – 5,8 %, за 11 місяців 2001 року відповідно – 44,5 %, 44,7 % та 7,4 %.

Виробництво електроенергії електростанціями інших видів (блоктанціями і комунальними ТЕЦ ) за 11 місяців 2002 року становило 6497,8 млн.кВтг, що на 1277,1 млн.кВтг, або на 24,5% більше ніж за відповідний період 2001року.

За 11 місяців поточного року тепловими та атомними електростанціями і районними котельнями відпущено 23059,5 тис.Гкал, що на 13,4 тис.Гкал, або на 0,1 % більше ніж за відповідний період минулого року.

Залишки вугілля на 01.12.02 становили 2207,75 тис.т, що на 219,0 тис.т більше ніж у минулому році, а залишки мазуту становили 194,9 тис.т, що на 60,8 тис.т менше ніж у минулому році.

## 1.2. Експорт електроенергії

У листопаді 2002 року на експорт поставлено 364,5 млн.кВтг електроенергії, що на 22,9% більше ніж за листопад 2001 року, а з початку року – 2464,2 млн.кВтг, що на 115,1 млн.кВтг, або на 4,9% більше ніж за відповідний період минулого року.

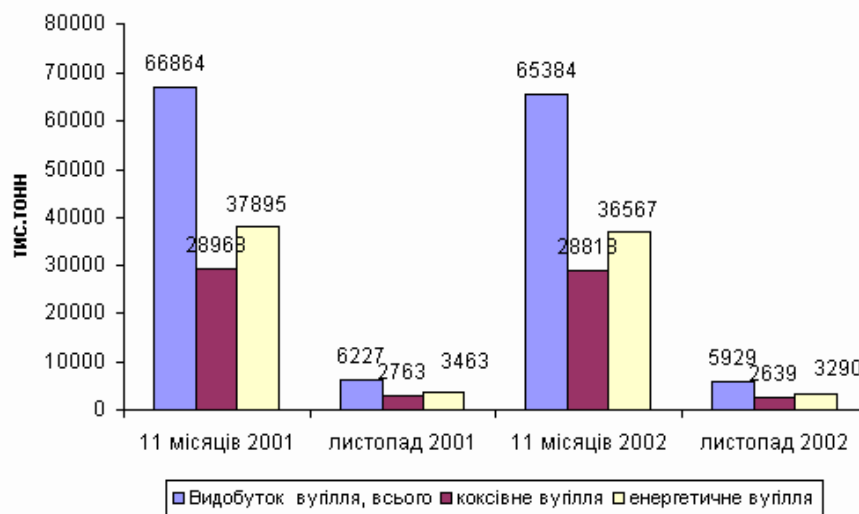
## 1.3. Видобуток вугілля

У листопаді 2002 року вугледобувними підприємствами видобуто 5928,5 тис.т рядового вугілля, що на 298,2 тис.т, або на 5,0 % менше ніж за листопад 2001 року.

Енергетичного вугілля видобуто 3289,7 тис.т, що на 173,7 тис.т, або на 5,3 % менше ніж за відповідний період минулого року.

Коксівного вугілля видобуто 2638,8 тис.т, що на 124,5 тис.т, або на 4,7% менше ніж за листопад 2001 року.

Видобуток вугілля за листопад та 11 місяців 2001-2002 р.р.



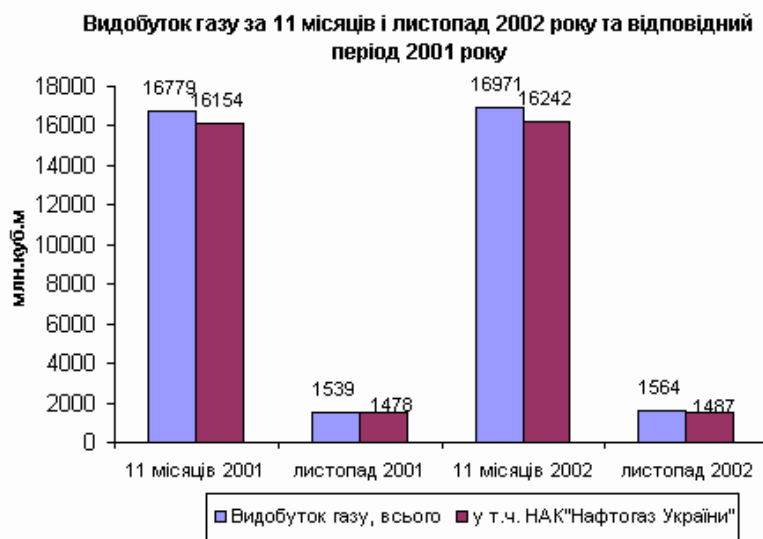
За 11 місяців поточного року загальний обсяг видобутого вугілля становить 65384,2 тис.т, що проти минулого року менше на 1479,4 тис.т, або на 2,3%. Енергетичного вугілля видобуто 36566,7 тис.т, що на 1328,7 тис.т, або на 3,6% менше за відповідний період минулого року. Видобуток коксівного вугілля за цей період становить 28817,5 тис. т, що на 150,7 тис. т, або на 0,5 % менше ніж за відповідний період минулого року.

## 1.4. Видобуток нафти та газу

З початку 2002 року в Україні видобуто 3415,9 тис. т нафти з газовим конденсатом і 16970,6 млн. куб. м газу. У порівнянні з відповідним періодом минулого року видобуток нафти з конденсатом збільшився на 1,0 %, або на 34,3 тис. т, а по газу - на 1,1 %, або на 191,4 млн. куб. м.

Підприємства НАК "Нафтогаз України" видобули за 11 місяців 2002 року 3295,9 тис. т нафти з конденсатом і 16242,1 млн. куб. м. газу. У порівнянні з відповідним періодом минулого року обсяги видобутку Компанією

газу збільшилися на 0,5%, або на 87,9 млн. куб. м., а нафти з конденсатом - збільшилися на 0,8 %, або на 26,2 тис. т.



### 1.5. Переробка нафти

За 11 місяців поточного року ситуація в нафтопереробній галузі в порівнянні з таким же періодом минулого року поліпшилась. За цей період на нафтопереробні підприємства України поставлено 19315,8 тис. тонн нафти, в тому числі: 2216,0 тис. тонн - власного видобутку (11,5% від загального обсягу поставки); 14842,4 тис. тонн - з Російської Федерації (76,8%); 2257,3 тис. тонн - з Казахстану (11,7%). Обсяг поставки імпортової нафти за зазначений період склав 17099,8 тис.тонн, або 88,5 %, з яких поставка російської нафти складає 86,7 відсотка.

Відповідно до такого ж періоду минулого року обсяг поставки нафти на НПЗ збільшився на 5104,3 тис. тонн, або в 1,4 рази. При цьому обсяги поставки російської нафти збільшилися в 1,8 рази, а казахстанської зменшилися на 35,2 %.

Переробка нафти за 11 місяців 2002 року склала 17785,6 тис.тонн, що більше обсягів переробки за такий же період минулого року на 3722,1 тис.тонн, або в 1,3 рази.

Найкращі показники за обсягом переробки сировини за 11 місяців 2002 року досягнуто у ЗАТ "Укртатнафта" - 6360,9 тис.тонн, що складає 35,8% від загального обсягу переробки нафти в Україні і в 1,6 рази більше у порівнянні з тим же періодом 2001 року.

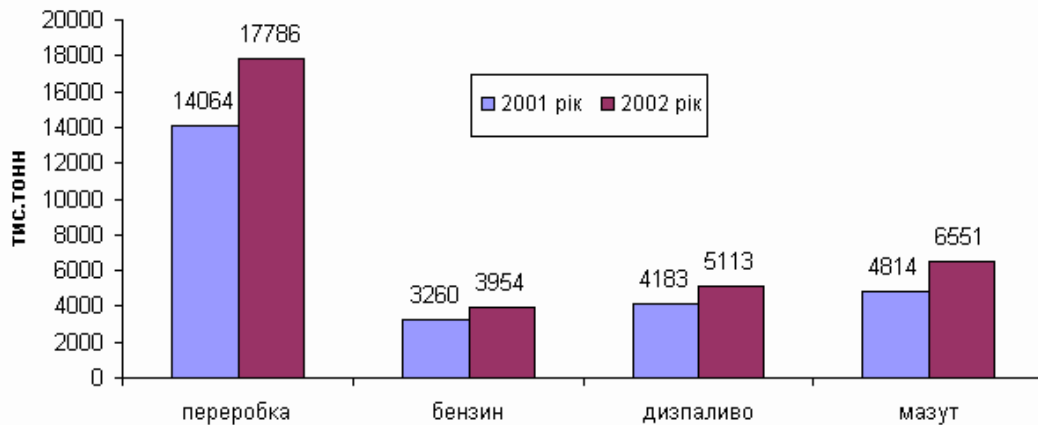
Виробництво основних продуктів у січні-листопаді 2002 року становило:

бензину - 3954,4 тис.тонн, що в 1,2 рази більше ніж за 2001 рік;

дизельного пального - 5113,1 тис.тонн, що в 1,2 рази більше ніж за 2001 рік;

мазуту - 6550,6 тис.тонн, що в 1,4 рази більше за 2001 рік.

### Переробка нафти та виробництво нафтопродуктів за 11 місяців 2001-2002 років



У листопаді 2002 року загальний обсяг постачання нафти на нафтопереробні підприємства становив 1780,9 тис.тонн, що більше за листопад 2001 року на 96,9 тис.тонн, в тому числі поставлено 1487,9 тис. тонн російської нафти, що більше обсягів її поставки за такий же період 2001 року на 175,2 тис. тонн, або в 1,1 рази. Обсяги постачання казахстанської нафти зменшилися в порівнянні з таким же періодом минулого року на 214,8 тис. тонн, або в 3 рази .

У листопаді 2002 року перероблено 1555,2 тис.тонн нафти, що менше обсягів її переробки за такий же період минулого року на 156,7 тис.тонн.

Загальні потужності з первинної переробки нафти завантажено на 37,5% (у 2001 році - 29,7 %). Загальні прості НПЗ у січні-листопаді п.р. склали 246 діб, що на 2 доби більше проти минулого року, в т.ч.: ВАТ "Линос" - 45 діб, ВАТ "Нафтохімік Прикарпаття"-98 діб, ВАТ "Херсоннафтопереробка"- 63 доби, ВАТ "Лукойл-Одеський НПЗ -28 діб, ВАТ "НПК Галичина" - 10 діб.

З метою підвищення ефективності використання нафтової сировини та поліпшення якості продукції нафтопереробні підприємства вживають заходів для максимального завантаження наявних потужностей вторинних процесів, що дало можливість у січні -листопаді 2002 року збільшити виробництво високооктанового бензину та малосірчистого дизельного палива порівняно з таким же періодом минулого року в 1,3 рази.

За даними Держмитслужби за одинадцять місяців 2002 року за імпортом в Україну надійшло: бензину - 444,8 тис. тонн (в 1,2 рази менше ніж за такий же період 2001 року), в т.ч. у листопаді - 62,7 тис. тонн; дизельного пального - 450,1 тис. тонн (в 1,6 рази менше), в т.ч. у листопаді-26,1 тис. тонн; мазуту - 14,5 тис. тонн (в 14,3 разів менше).

Водночас, значно збільшилися обсяги поставки нафтопродуктів на експорт. За одинадцять місяців 2002 року на експорт поставлено: нафти - 389,6 тис. тонн (у 5,2 рази більше ніж за такий же період минулого року), бензину - 396,0 тис. тонн (у 5,8 рази більше), в т.ч. у листопаді-11,2 тис. тонн, дизельного пального - 1272,3 тис. тонн (в 1,4 рази більше), в т.ч. у листопаді - 93,8 тис. тонн, мазуту - 5806,2 тис. тонн (в 1,4 рази більше).

### 1.6. Транспортування нафти

За 11 місяців 2002 року обсяги перекачки нафти підприємствами магістральних нафтопроводів склали 43374,2 тис. тонн, що на 27,2%, або на 16227,9 тис. тонн менше в порівнянні з відповідним періодом минулого року. На експорт країнам Західної Європи (Словаччині, Угорщині, Чехії) протранспортовано 24794,2 тис. тонн нафти, що на 21175,1 тис. тонн менше до відповідного періоду минулого року, а для потреб України - 18580,0 тис. тонн, що в 1,4 рази, або на 4947,2 тис. тонн більше в порівнянні з відповідним періодом минулого року.

За січень-листопад 2002 року транзитні обсяги перекачки нафти в загальному обсязі складають 57,2%, а на нафтопереробні підприємства України - 42,8 %.

Філією ВАТ “Укртрансффта” “МН Дружба” протранспортовано всього 16730,3 тис. т нафти, що на 2,8 %, або на 488,8 тис.тонн більше ніж в минулому році, в т.ч.:

- на експорт перекачано 14845,2 тис.тонн, що менше на 1,1 %, або на 159,9 тис. тонн проти відповідного періоду минулого року;

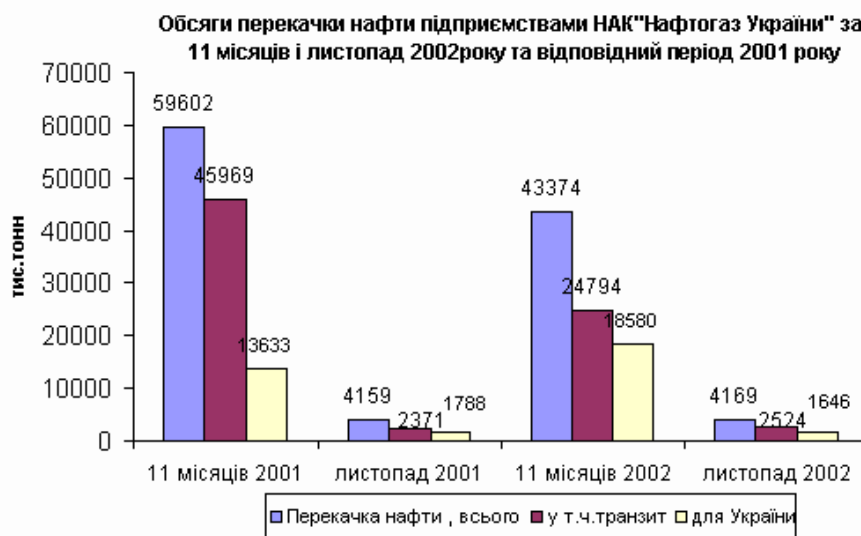
- для потреб України -1885,1 тис.тонн, що в 1,5 рази, або на 608,7 тис.тонн більше до відповідного періоду 2001 року.

Філією ВАТ “Укртрансффта” “Придніпровські магістральні нафтопроводи” всього перекачано нафти 26643,9 тис. т, що на 38,5%, або на 16676,7 тис. т менше до відповідного періоду минулого року , в т. ч.:

- на експорт – 9949,0 тис. т, що в 3 рази, або на 21015,2 тис. тонн менше відповідного періоду минулого року;

- на нафтопереробні підприємства України - 16694,9 тис. т, що більше ніж за 11 місяців 2001 р. в 1,4 рази, або на 4338,5 тис.т.

На сьогодні фінансовий стан нафтотранспортних підприємств не дозволяє здійснити заходи щодо забезпечення їх ефективного функціонування, що пов'язано з неповним використанням потужностей нафтотранспортної системи (менше 40 відсотків), оскільки більшість діючих об'єктів відпрацювали свій ресурс (вітчизняні нафтопроводи знаходяться в експлуатації від 20 до 40 років і на 90 % відпрацювали свій амортизаційний термін), та високим рівнем податкового тиску. Крім того, низький рівень завантаження нафтопереробних підприємств на території України і сусідніх держав, введення у 2001 році в експлуатацію обхідного російського нафтопроводу “Суходольна-Родіоновка” зумовило зменшення прибутку нафтотранспортних підприємств України.



## 2. Реалізація та споживання

### 2.1. Споживання електроенергії

З початку року спостерігається незначне збільшення споживання електроенергії (брутто), яке за 11 місяців 2002 року становило 151363,4 млн.кВтг, що на 197,1 млн.кВтг, або на 0,1% більше ніж у відповідному періоді минулого року.

Споживання електроенергії за 11 місяців і листопад 2002 року та відповідний період 2001 року



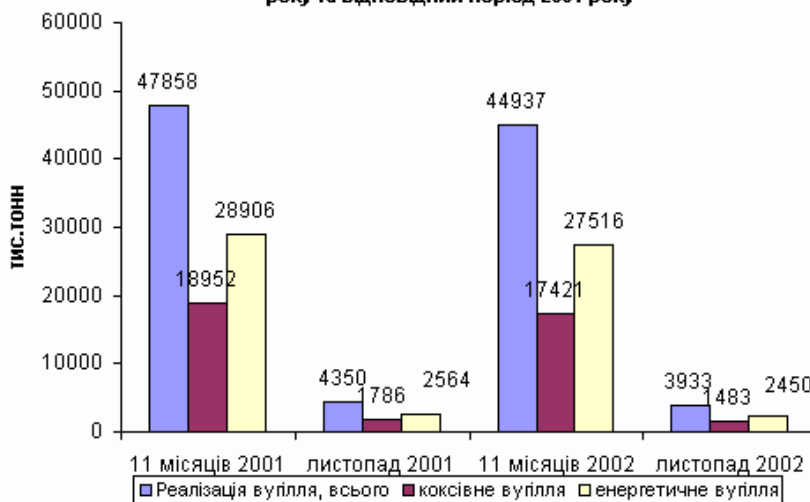
Споживання електроенергії (нетто) галузями національної економіки та населенням з початку року становило 111174,3 млн.кВтг. Порівняно з відповідним періодом минулого року відпуск електроенергії споживачам збільшився на 472,8 млн.кВтг, або на 0,4 %.

## 2.2. Реалізація вугілля

З початку 2002 року обсяг товарної вугільної продукції становив 45099,6 тис.т, що на 3139,3 тис.т, або на 7,0% менше відповідного періоду 2001 року, у тому числі: коксівного вугілля – 17567,7 тис.т, що на 1602,1 тис.т, або на 9,1 % менше відповідного періоду 2001 року, енергетичного – 27531,9 тис.т, що на 1537,2 тис.т, або на 5,6 % менше відповідного періоду 2001 року.

За цей період реалізовано 44937,0 тис.т вугілля, що на 2921,0 тис.т, або на 6,5% менше відповідного періоду 2001 року, у тому числі: коксівного – 17421,0 тис.т, що на 1531,0 тис.т, або на 8,8 % менше 2001 року, енергетичного - 27516,0 тис.т, що на 1390,0 тис.т, або на 5,1 % менше відповідного періоду 2001 року.

Реалізація товарної вугільної продукції за 11 місяців і листопад 2002 року та відповідний період 2001 року



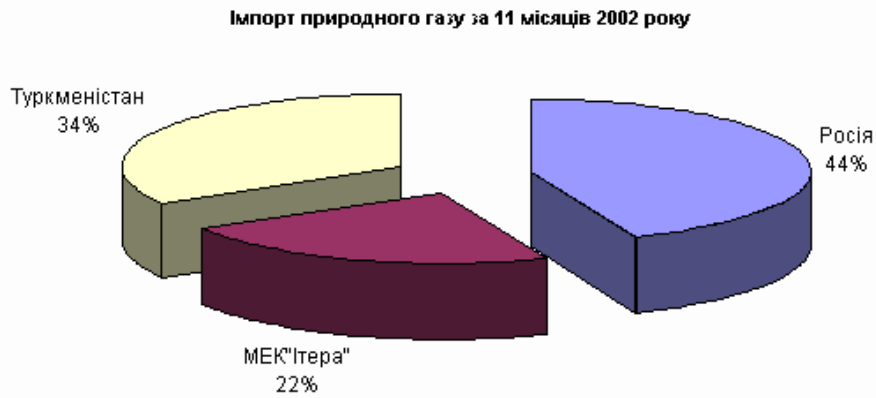
## 2.3. Газопостачання

З початку року до України надійшло 163,1 млрд.куб.м природного газу (в 2001 році -155,4 млрд.куб.м). Безпосередньо для споживачів України за імпортом у поточному році надійшло 50,0 млрд.куб.м (в 2001 році – 51,2млрд. куб.м), з них:

з Росії (від ВАТ “Газпром”) - 23,0 млрд.куб.м;

від МЕК “Ітера” - 12,1 млрд.куб.м;

з Туркменістану - 16,9 млрд.куб.м;



Україною за січень-листопад 2002 року використано 58,8 млрд.куб.м природного газу (у 2001 році - 60,1 млрд. куб.м), в тому числі:

- ◊ безпосередньо споживачі -52,0 млрд. куб.м (у 2001 році за цей же період - 53,9 млрд.куб.м), з них: споживачі по фондах держадміністрацій (населення, комунально-побутові і бюджетні споживачі) - 25,1 млрд.куб.м, промислові споживачі - 26,9 млрд.куб.м;
- ◊ на технологічні потреби під час видобутку нафти і газу та транспортуванні природного газу - 6,8 млрд.куб.м (у 2001 році - 6,2 млрд.куб.м).

З початку року за оперативними даними протранспортовано через територію України (транзит) природного газу всього - 110,2 млрд. куб.м, в т.ч.:

до країн Західної Європи-95,3 млрд.куб.м (у 2001 році - 94,3 млрд.куб.м);

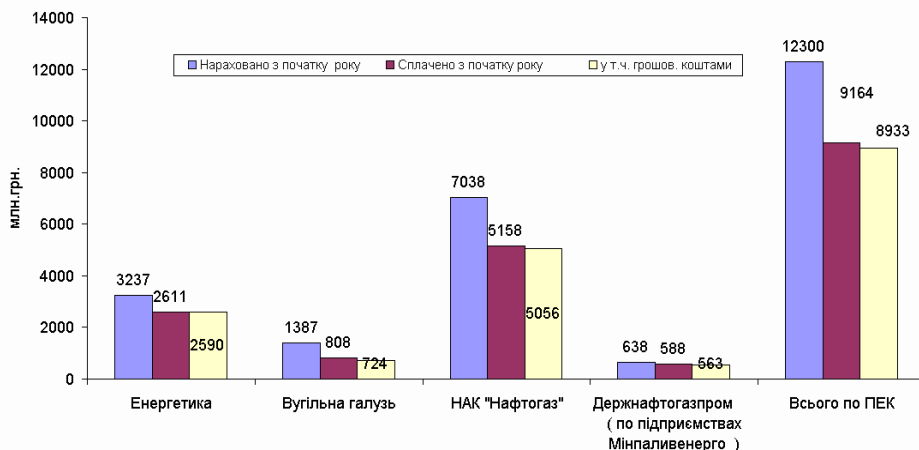
до країн СНД - 14,9 млрд.куб.м (у 2001 році - 18,6 млрд.куб.м).

### 3. Розрахунки з бюджетом

За 11 місяців 2002 року підприємствами, які належать до сфери управління Мінпаливенерго України, нараховано платежів до бюджету в сумі 12300,1 млн.грн., що порівняно з відповідним періодом минулого року більше на 0,4%.

Сплачено до бюджету 9164,1 млн.грн., або 74,5 % від суми нарахувань, у тому числі грошовими коштами - 8933,1 млн.грн., або 97,5% від загальної суми сплати. Порівняно з відповідним періодом минулого року сплата грошовими коштами збільшилась у 1,2 рази.

**Стан розрахунків з платежів до бюджету підприємств паливно-енергетичного комплексу станом на 01.12.2002**



#### 3.1. Енергетика

Станом на 01.12.02 нараховано платежів до бюджету усіх рівнів 3237,1 млн.грн., сплачено 80,6 % від суми нарахувань, грошовими коштами - 99,2 % від загальної суми сплачених податків. Порівняно з відповідним періодом минулого року сплата грошовими коштами збільшилась на 61,6%.



### 3.2. Вугільна галузь

Станом на 01.12.02 нараховано платежів до бюджетів усіх рівнів 1386,8 млн.грн., сплачено 58,3 % від суми нарахувань, у тому числі грошовими коштами – 89,7 % від загальної суми сплати. Порівняно з відповідним періодом минулого року сплата грошовими коштами зменшилася на 4,5 %.

### 3.3 Нафтогазова промисловість

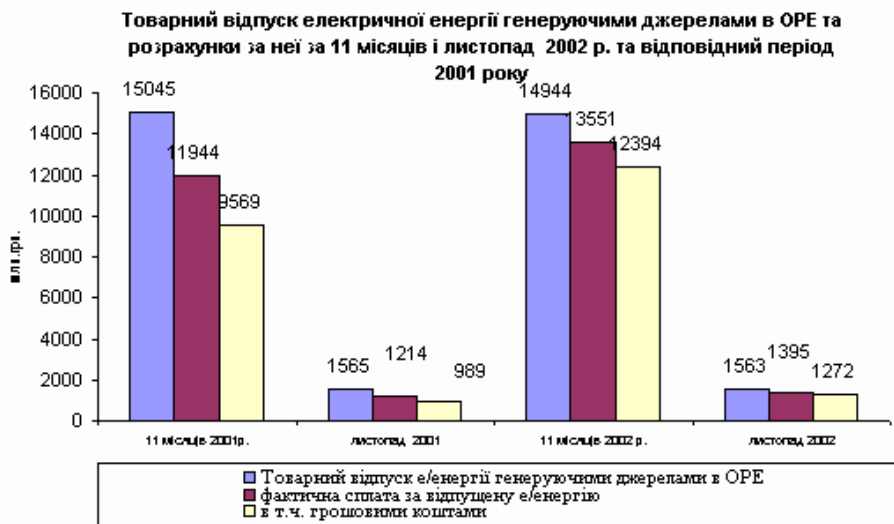
Станом на 01.12.02 нараховано платежів до бюджетів усіх рівнів 638,2 млн.грн., сплачено 92,1% від суми нарахувань, у тому числі грошовими коштами – 95,7% від загальної суми сплати. Порівняно з відповідним періодом минулого року сплата грошовими коштами збільшилась на 38,1%.

НАК “Нафтогаз України” нараховано платежів до бюджетів усіх рівнів 7038,0 млн.грн., сплачено 73,3% від суми нарахувань, грошовими коштами -98,0% млн.грн. від загальної суми сплати. Порівняно з відповідним періодом минулого року сплата грошовими коштами збільшилась на 6,5%.

## 4. Фінансовий стан підприємств ПЕК

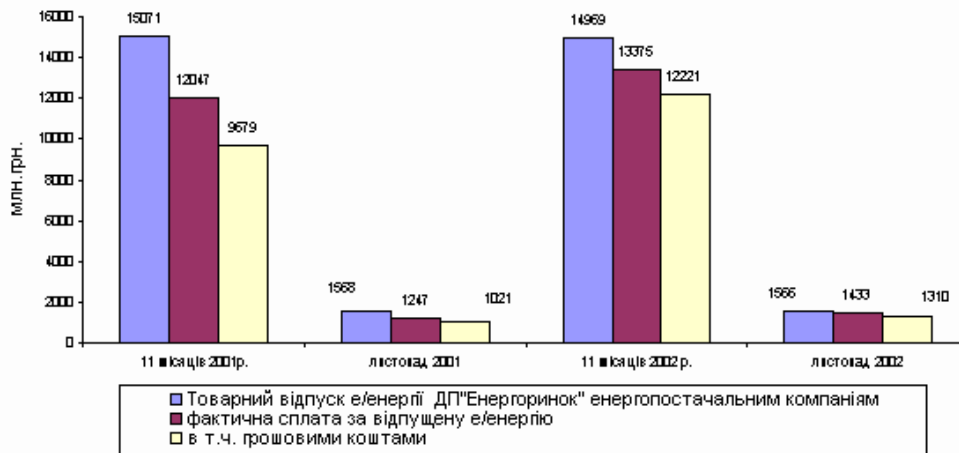
### 4.1 Енергетика

За 11 місяців 2002 року генеруючими джерелами відпущено в ДП “Енергоринок” електроенергії вартістю 14944,0 млн.грн., рівень оплати становив 90,7%, у тому числі грошовими коштами – 82,8 %, а за відповідний період минулого року рівень оплати становив - 79,3% та 63,6%.



За 11 місяців 2002 року енергопостачальні компанії та інші постачальники отримали з ДП “Енергоринок” електроенергію вартістю 1565,9 млн.грн., фактична оплата за куповану в ОРЕ електроенергію становила 91,5 % від вартості товарної продукції, у тому числі грошовими коштами -83,6%, а за відповідний період минулого року рівень оплати становив-79,9% та 64,2%.

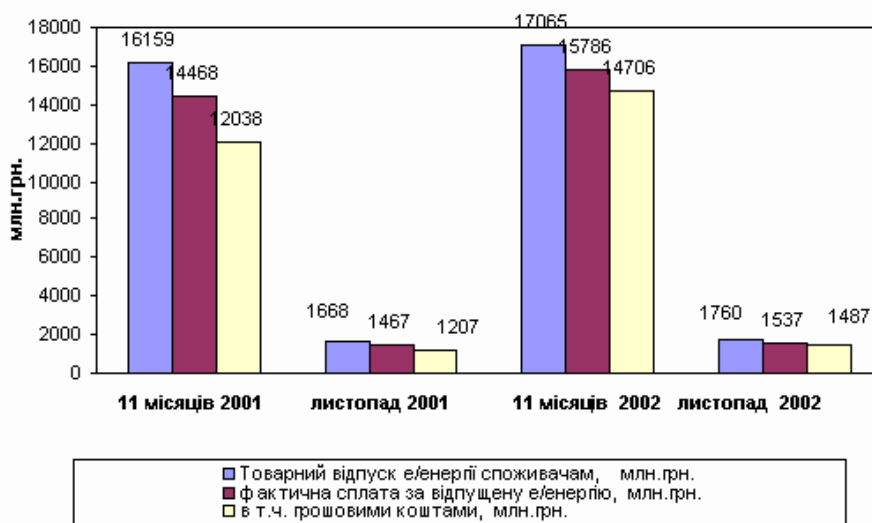
**Товарний відпуск електроенергії енергопостачальним компаніям від ДП "Енергоринок" та розрахунки за неї за 11 місяців і листопад 2002 року та відповідний період 2001 року**



За 11 місяців 2002 року відпущено споживачам електричної та теплової енергії на суму 18073,3 млн.грн., фактична сплата становила 16 742,3 млн.грн., або 92,6 %, у тому числі грошовими коштами – 15 524,5 млн.грн., або 85.9 від вартості відпущеної енергії.

З початку року споживачам відпущено електричної енергії на суму 17065,6 млн.грн., фактична оплата становила 92,5 %, у тому числі грошовими коштами – 86,2 % від вартості відпущеної енергії, а за відповідний період минулого року рівень сплати становив-87,9% та 72,4%.

**Товарний відпуск електроенергії енергопостачальними компаніями споживачам та розрахунки за неї за листопад і 11 місяців 2002 року та відповідний період 2001 року.**



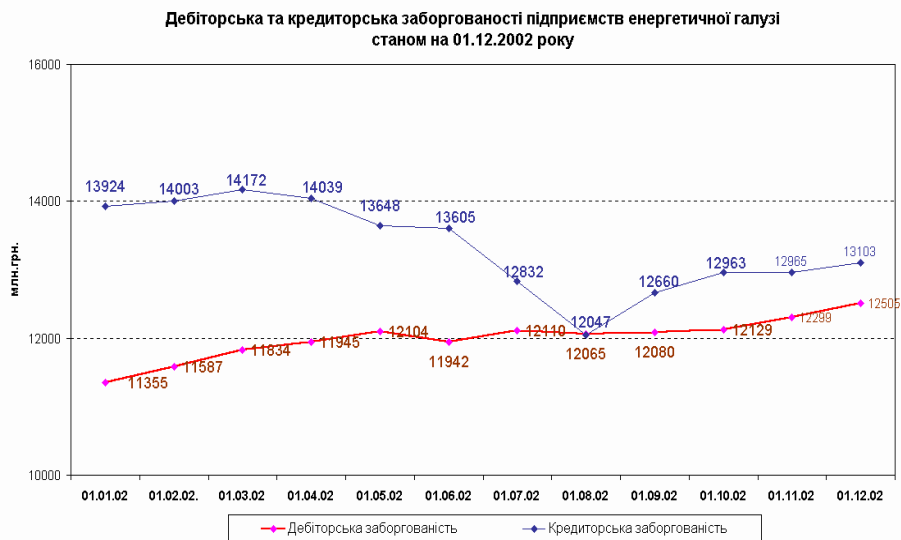
Станом на 01.12.02 борги енергопостачальних компаній за куповану з оптового ринку електричну енергію склали 14755,9 млн.грн. Заборгованість оптового ринку за відпущену генеруючими джерелами електричну енергію станом на 01.12.02 складала 16063,8 млн.грн. Заборгованість споживачів за отриману електричну енергію станом на 01.12.02 становила 9600,3 млн.грн.

Дебіторська заборгованість підприємств електроенергетики за відпущену споживачам енергію зросла на 1236,0 млн.грн., або на 13,5 %, і становила на 01.12.02 – 10413,0 млн.грн.; крім того, інша дебіторська заборгованість становить 2092,0 млн.грн., усього дебіторська заборгованість становить 12505,0 млн.грн.

У тому числі дебіторська заборгованість підприємств електроенергетики за відпущену споживачам електричну енергію зросла протягом року на 1186,0 млн.грн., або на 14,1 %, і становила на 01.12.02 – 9606,0 млн.грн.

Головними боржниками за електричну енергію залишаються підприємства Держжитлокомунгоспу - 32,3 % від загального обсягу боргу, агрокомплексу - 9,2%, вугільної промисловості – 17,0%, хімічної та металургійної промисловості - 9,1%.

Кредиторська заборгованість енергопідприємств галузі за 11 місяців 2002 року порівняно з початком року зменшилася на 821,0 млн.грн. і на 01.12.02 становила 13103,0 млн.грн.



#### 4.2. Вугільна галузь

За 11 місяців 2002 року підприємствами галузі реалізовано товарної вугільної продукції на суму 5463,9 млн.грн., отримано грошовими коштами 4703,8 млн.грн., або 86,1 %.

Усього вугледобувним підприємствам станом на 01.12.02 надійшло коштів в обсязі 5544,2 млн.грн. проти 4990,4 млн.грн. минулорічних надходжень, у тому числі з державного бюджету – 840,4 млн.грн., що більше від минулого року на 326,5 млн.грн., від реалізації продукції - 4703,8 млн.грн. проти 4476,5 млн.грн. минулорічних надходжень.

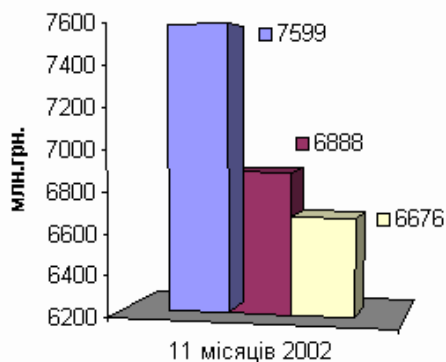


Кредиторська заборгованість підприємств вугільної галузі станом на 01.12.02 становить 10282,5 млн.грн. і перевищує дебіторську заборгованість на 6045,4 млн.грн. проти 5429,7 млн.грн. за відповідний період минулого року.

#### 4.3. Нафтогазова промисловість

З початку 2002 року (станом на 01.12.2002 ) споживачам було реалізовано 35,1 млрд.куб.м природного газу вартістю 7 598,7 млн.грн. В оплату надійшло 6 887,5 млн.грн., в тому числі 6 675,5 млн.грн. – банківськими коштами. Рівень проплат становив 90,6%.

**Реалізація природного газу споживачам та розрахунки за нього за 11 місяців 2002 року**



■ Реалізація природного газу ■ оплата всього □ прошовими коштами

Заборгованість за спожитий у п.р. природний газ на 01.12.02 становить 711,2 млн.грн.

Борг за спожитий природний газ з урахуванням боргів 1999-2002 р.р. на 01.12.02 становить 4 979,9 млн.грн.

Не в повному обсязі розраховуються за спожитий природний газ підприємства комунальної теплоенергетики та котельні промислових підприємств (80,8%).

## **5. Розвиток галузей ПЕК та технічний стан підприємств**

### **5.1. Енергетика**

Відповідно до наказу Мінпаливенерго від 09.08.2002 № 476 "Про підготовку обладнання електростанцій і теплових мереж для забезпечення їх надійної та ефективної роботи у 2002 році" заплановано відремонтувати на теплових електростанціях 86 енергоблоків ( 21538 МВт ).

Станом на 01.12.02 відремонтовано 77 енергоблоків (19496 МВт) при запланованих 80 енергоблоках (19636 МВт), знаходяться у ремонті 8 енергоблоків (1867 МВт) при запланованих 5 енергоблоках (1620 МВт), залишилось вивести в ремонт до кінця року 1 енергоблок (175 МВт ), при запланованому 1 енергоблоці (282 МВт).

За 11 місяців 2002 року загальні технологічні витрати електроенергії на її транспортування по електричним мережам Мінпаливенерго всіх класів напруг склали 28,4 млрд.кВтг або 20,4% від загального відпуску електроенергії в мережу. У порівнянні з аналогічним періодом 2001 року вони зменшилися на 0,2% (28,9 млрд.кВтг або 20,6%).

Технічна складова технологічних витрат електроенергії за січень-листопад 2002 року досягла 20,1 млрд.кВтг або 14,4% від відпуску електроенергії в мережу проти 19,5 млрд.кВтг або 13,9% за аналогічний період 2001 року, тобто збільшилися на 0,5%.

Понаднормативна величина технологічних витрат електроенергії за 11 місяців 2002 року складала 8,3 млрд.кВтг або 6,0% від загального відпуску електроенергії в мережу. За аналогічний період 2001 року зазначена складова була на рівні 9,3 млрд.кВтг або 6,6%. Тобто зменшилася на 0,6%.



## 5.2. Вугільна галузь

У 2002 році в стані ліквідації знаходяться 109 вугледобувних підприємств. Програмою робіт на 2002 рік передбачається завершити закриття 6 шахт.

При розрахунковій потребі 2,0 млрд.грн. на закриття шахт і розрізів бюджетом передбачено лише 850,0 млн. грн., станом на 01.12.02 фактично отримано лише 586,0 млн.грн.

За ці кошти закінчено фізичну ліквідацію 56 шахт, на всіх шахтах та розрізах, прийнятих на ліквідацію, погашено заборгованість із заробітної плати, інших соціальних виплат та забезпечення побутовим вугіллям, всього спрямовано на зазначені цілі 984,5 млн.грн..

Середньооблікова чисельність працівників у ДХК, ВО, самостійних шахтах з початку року становила 368,0 тис. чол., що нижче запланованої на 51,0 тис. чол., а проти відповідного періоду минулого року вона зменшилась на 24,0 тис. чоловік.

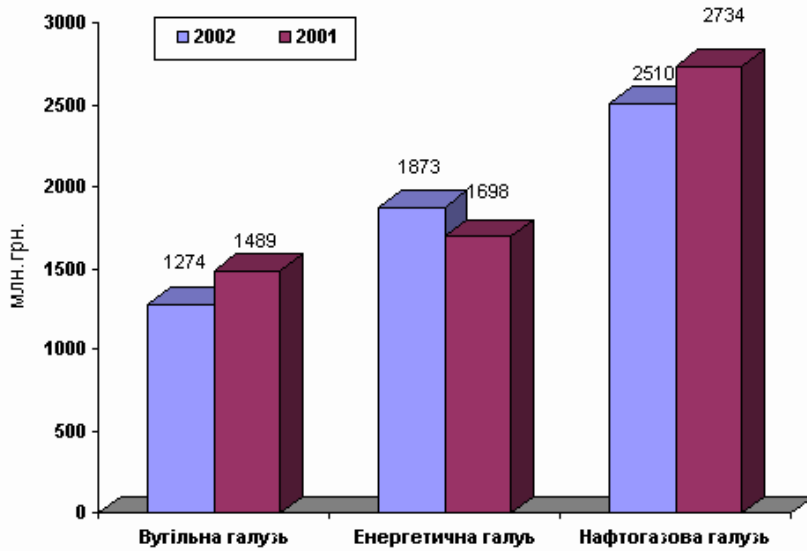
## 5.3 Геологорозвідувальні роботи

Сьогодні більше половини (57 %) поточних розвідувань покладів нафти і газу за своїми характеристиками належать до категорії важкодобувних. Тому, для нарощування видобутку необхідно прискорити розвідку і переведення до категорій розвіданих покладів розвідувального та експлуатаційного буріння на підприємствах НАК "Нафтогаз України значних потенційних ресурсів нафти і газу.

Обсяги пошуково-розвідувального експлуатаційного буріння на підприємствах НАК "Нафтогаз" за 11 місяців 2002 року становлять відповідно 152,3 тис. м розвідувального буріння та 258,6 тис.м експлуатаційного буріння. У порівнянні з відповідним періодом 2001 року обсяги розвідувального буріння зменшилися на 15,2 тис. м, а проходка в експлуатаційному бурінні -на 41 тис.м.

## 5.4. Капітальне будівництво

За 11 місяців 2002 року освоєно 5656,8 млн.грн. капітальних вкладень за рахунок усіх джерел фінансування, у тому числі по галузях:



Станом на 01.12.02 введено в експлуатацію основних фондів на суму 3709,7 млн.грн., а саме :

- 17,92 МВт генеруючих потужностей;
- 573,33 км повітряних ліній електропередач;
- 9,62 МВА трансформаторних потужностей;
- 58,12 км міжміських кабельних ліній зв'язку;
- 5,0 км газопроводів та відводів;
- 87,2 км газових мереж;
- 15,41 тис.кв.метрів житла.

## 6. Соціальні проблеми та охорона праці

### 6.1. Заборгованість із заробітної плати

Станом на 01.12.02 на підприємствах, що належать до сфери управління Мінпаливенерго, загальна заборгованість із заробітної плати склала 1251,3 млн.грн., у тому числі на підприємствах:

*традиційної енергетики - 15,4 млн.грн;*

*ядерної енергетики - 14,8 млн.грн.;*

*нафтогазової галузі - 4,4 млн.грн.*

*вугільної галузі - 1216,7 млн.грн.,*

*у тому числі:*

*вугледобувні підприємства - 1104,7 млн.грн.*



В порівнянні з початком року заборгованість із заробітної плати по підприємствах, які належать до сфери управління Мінпаливенерго, збільшилась на 51,8 млн.грн.

## **6.2. Травматизм**

У листопаді 2002 року на підприємствах паливно-енергетичного комплексу сталося 20 нещасних випадків із смертельними наслідками, що на 12 випадків менше порівняно з аналогічним періодом минулого року.

На підприємствах вугільної промисловості у листопаді 2002 року сталося 15 смертельних нещасних випадків. На підприємствах енергетичної галузі - 5 нещасних випадків із смертельними наслідками.

За 11 місяців 2002 року на підприємствах паливно-енергетичного комплексу сталося 252 смертельних нещасних випадки.

З них: на підприємствах енергетичної галузі - 32 нещасних випадки із смертельними наслідками, що на 5 випадків більше порівняно з аналогічним періодом 2001 року, на підприємствах вугільної промисловості - 220 нещасних випадків із смертельними наслідками, що на 16 випадків більше порівняно з аналогічним періодом 2001 року.