

Динаміка та структура виробництва електроенергії

У січні 2007 року обсяг виробництва електричної енергії електростанціями, які входять до Об'єднаної енергетичної системи (ОЕС) України становив 17 788,0 млн. кВт·г та зменшився на 985,1 млн. кВт·г або на 5,2 % порівняно з аналогічним показником 2006 року, що обумовлено теплішими погодними умовами з початку року.

Електростанціями, що належать до сфери управління Мінпаливенерго, за вказаний період вироблено 16 911,0 млн. кВт·г електроенергії, що на 1 036,4 млн. кВт·г або на 5,8 % менше порівняно з відповідним періодом попереднього року.

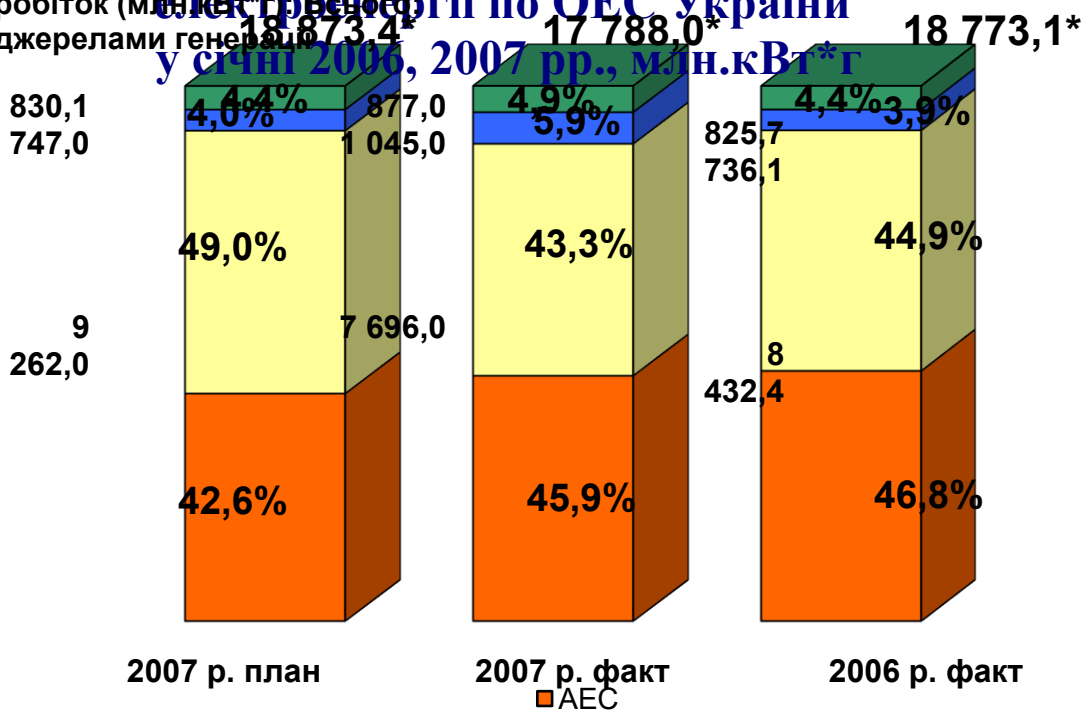
При цьому, тепловими електростанціями вироблено 7 696,0 млн. кВт·г електроенергії, що на 736,4 млн. кВт·г, або на 8,7 % менше ніж за відповідний період минулого року.

Атомними електростанціями вироблено електроенергії на 607,8 млн. кВт·г, або на 6,9 % менше порівняно з відповідним періодом 2006 р. Коефіцієнт використання встановленої потужності становить 79,4 %.

Внаслідок підвищеної кількості опадів протягом січня виробництво електроенергії гідроелектростанціями збільшилось на 308,9 млн. кВт·г, або на 42,0% в порівнянні з минулорічним періодом та становить 1 045,0 млн. кВт·г.

Структура та обсяги виробництва

Виробіток електроенергії по ОЕС України за джерелами генерації



*Виробництво електроенергії НДЕ (вітрові двигуни) у січні 2007 р.:

план – 1,3 млн. кВт*г;

факт – 0,0 млн. кВт*г;

факт у січні 2006 р. – 1,1 млн. кВт*г.

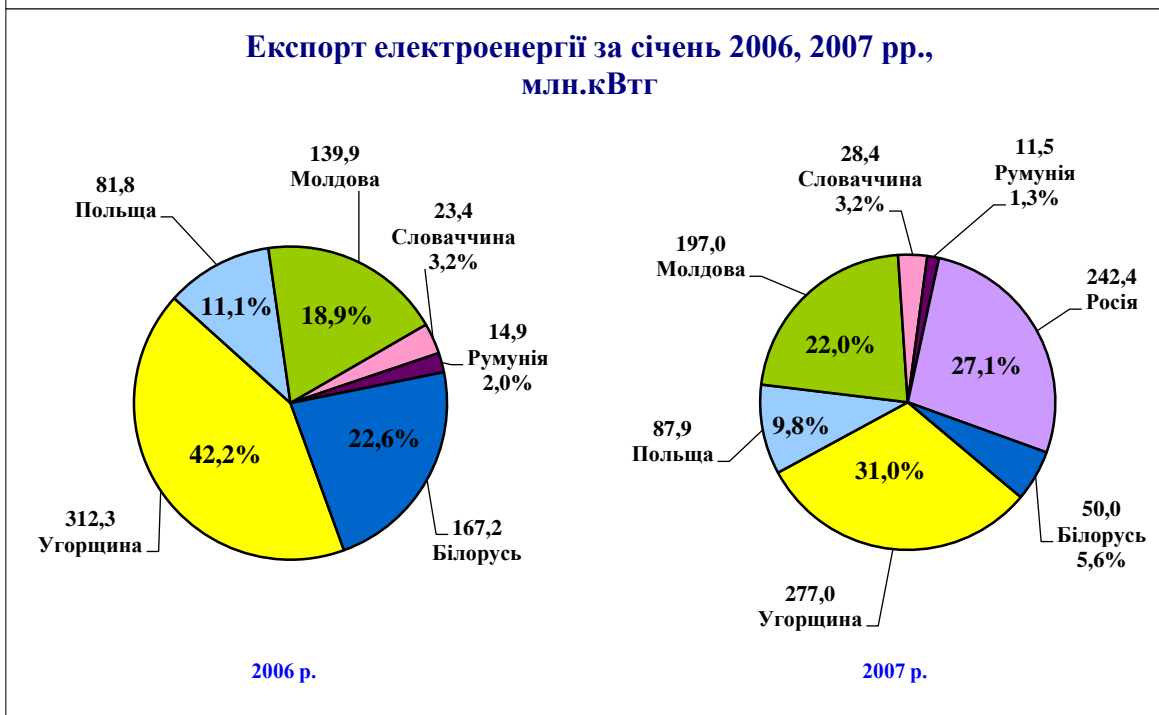
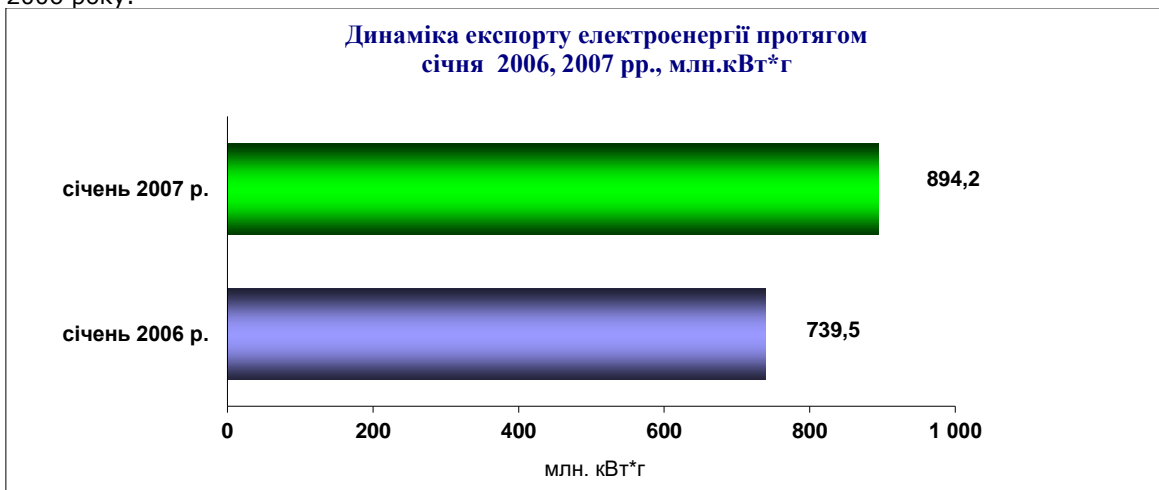
Виробництво електроенергії електростанціями інших видів (блок-станціями і теплоелектроцентралями) порівняно з відповідним періодом 2006 року збільшилось на 51,3 млн. кВт·г, або на 6,2%. Через високу температуру повітря, що спостерігалась протягом січня 2007 року зменшився обсяг відпуску теплової енергії всіма джерелами генерації порівняно з січнем 2006 р. на 1 464,5 тис. Гкал (або на 28,0 %) і становив 3 759,9 тис. Гкал.

Паливозабезпечення ТЕС

На 01.02.07 запаси вугілля на складах ТЕС склали 2 258,3 тис. тонн, що на 959,8 тис. тонн більше, ніж на 01.02.2006 року (1 298,5 тис. тонн).

Експорт електроенергії

У січні 2007 року на експорт передано 894,2 млн. кВт·г електроенергії, що на 154,7 млн. кВт·г або на 20,9% більше ніж у відповідному періоді 2006 року.



У 2006 році поставки експорту електроенергії до Російської Федерації розпочалися з 07.11.06. Протягом другої половини 2006 року українськими, російськими та молдовськими фахівцями опрацьовувалась договірна база, згідно якої з 12 січня 2007 року розпочався транзит електроенергії, виробленої на Молдовській ГРЕС до ЄЕС Росії. Введення в роботу блоків цієї електростанції дозволило зменшити навантаження перерізу Україна, Одеса - Молдова та створити умови для організації експорту в Румунію.

Протягом січня 2007 року через територію України до Російської Федерації транзитом було направлено електроенергію, що виробляється на Молдовській ГРЕС, в обсязі 74,7 млн.кВт·г.

Видобуток нафти та газу

У січні 2007 року в Україні видобуто нафти з газовим конденсатом на 2,3 тис. тонн (або на 0,6 %) більше ніж у січні 2006 року, у тому числі підприємствами НАК "Нафтогаз України" зменшено обсяги видобутку на 2,1 млн. куб. м (або на 0,6 %) та становить 352,7 тис. тонн, що майже на рівні відповідного показника минулого року.



У січні 2007 року в Україні видобуток газу майже на рівні відповідного показника минулого року та становить 1 825,7 млн. куб. м, у тому числі майже на рівні показника минулого року видобуток газу підприємствами НАК "Нафтогаз України" – 1 697,6 тис. тонн.



Переробка нафти

У січні 2007 року на нафтопереробні заводи (НПЗ) та Шебелинський ГПЗ надійшло 1 333,7 тис. тонн нафти, в тому числі: 318,0 тис. тонн – власного видобутку (23,8 % від загального обсягу поставки); 1 015,7 тис. тонн – з Російської Федерації (відповідно – 76,2 %).

В тому числі на нафтопереробні заводи (НПЗ) України поставлено 1 256,8 тис. тонн нафти, в тому числі: 241,1 тис. тонн – нафта власного видобутку (19,2 % від загального обсягу поставки); 1 015,7 тис. тонн – нафта з Російської Федерації (відповідно – 80,8 %).

В порівнянні з січнем 2006 року обсяг поставки нафти збільшився на 92,8 тис. тонн (на 8,0 %). Крім того на Шебелинський ГПЗ поставлено 76,9 тис. тонн газового конденсату власного видобутку, що на 5,3 тис. тонн більше ніж у січні 2006 року.

Обсяги переробки нафти та газового конденсату в Україні у січні 2007 року склали 1 214,1 тис. тонн, що на 19,1 тис. тонн більше обсягів переробки за січень 2006 року.

Виробництво бензинів за січень 2007 року збільшилось порівняно з січнем 2006 року на 59,8 тис. тонн (або на 18,7 %); дизельного пального – на 22,8 тис. тонн (або на 7,3 %) більше; мазуту – на 35,1 тис. тонн (або на 9,2 %) менше.



З серпня 2005 року зупинено Одеський та Херсонський нафтопереробні заводи для здійснення реконструкції. Робота цих заводів з низькою глибиною переробки (біля 50 %) стала збитковою.

Загальні потужності з первинної переробки нафти у січні 2007 року були завантажені в середньому на 33,7 % (у січні 2006 року – 26,3 %).

94 % нафти у січні 2007 року перероблялося за власні кошти підприємств, у січні 2006 року – 85 %. У січні 2007 року всю сировину ЗАТ "ЛИНІК" закупило за власні кошти.

Глибина переробки нафти по галузі у січні 2007 року збільшилася на 1,9 % і склала 68,5 %.

Транспортування нафти

Протягом січня 2007 року обсяги транспортування нафти підприємствами магістральних нафтопроводів збільшились порівняно з січнем 2006 року на 859,0 тис. тонн (або на 22,8 %) і склали 4 625,0 тис. тонн. При цьому транзитом до країн Західної Європи (Словаччини, Угорщини, Чехії) протранспортовано на 812,0 тис. тонн (або на 29,5 %) більше в порівнянні з січнем 2006 року, для потреб України – більше на 47,0 тис. тонн (або на 4,6 %).

За січень 2007 року філією ВАТ "Укртранснафта" "МН Дружба" загалом протранспортовано 2 129,0 тис. тонн нафти, що на 2,9 % (або на 60,0 тис. тонн) більше порівняно з аналогічним показником 2006 року.

Філією ВАТ "Укртранснафта" "Придніпровські магістральні нафтопроводи" всього перекачано нафти 2 496,0 тис. тонн, що на 47,1 % (або на 799,0 тис. тонн) більше, ніж у січні 2006 року.

За січень 2006 року частка транзитного обсягу перекачки нафти в загальному обсязі нафтоперекачування склала 77,1 %, а частка нафтоперекачування на нафтопереробні підприємства України – відповідно 22,9 %.

Сьогодні фінансовий стан нафтотранспортних підприємств не дозволяє здійснювати заходи стосовно забезпечення їх ефективного функціонування, що пов'язано з високим рівнем податкового навантаження, неповним використанням потужностей нафтотранспортної системи (менше 40 відсотків), погіршенням технічного стану об'єктів нафтопроводів.



Газотранспортування

За січень 2007 року територією України було протранспортовано (транзитом) 10,81 млрд. куб. м природного газу, що на 0,7 млрд. куб. м., або на 5,8 % менше показника у січні 2006 року.

Споживання електроенергії

Протягом січня 2007 року зменшено споживання електроенергії (брутто) порівняно з січнем 2006 р. на 1 158,4 млн. кВт·г (або на 6,4 %) та склало 16 890,0 млн. кВт·г.

У січні 2007 року споживання електроенергії (нетто) галузями національної економіки та населенням становить 13 245,0 млн. кВт·г, що відповідає аналогічному показнику минулого року.

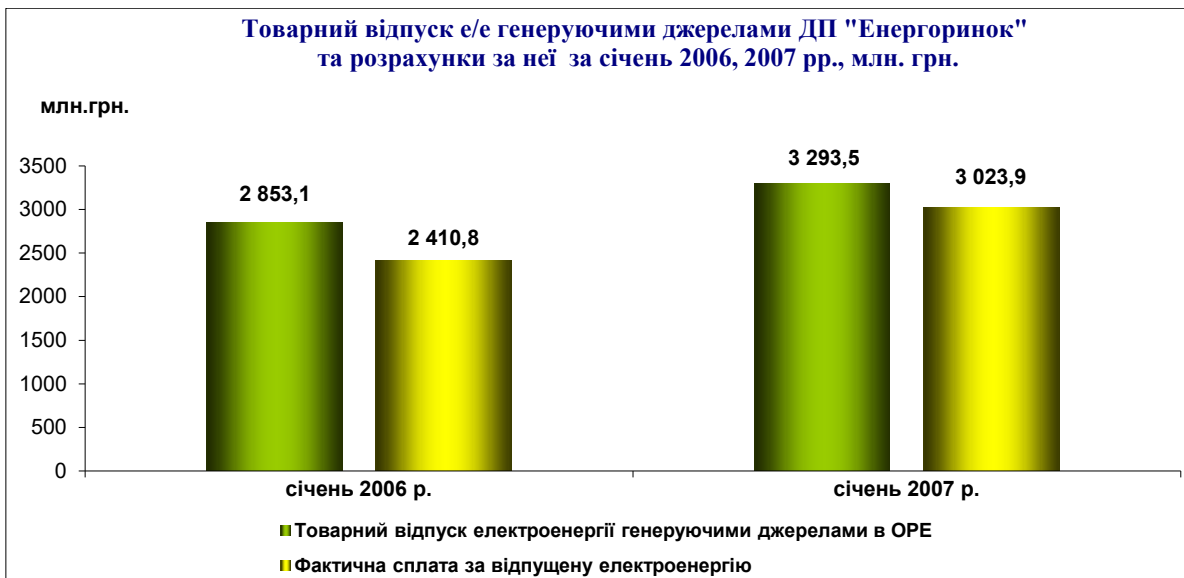
Протягом 2006 року величина загальних технологічних витрат електроенергії на її транспортування електричними мережами Мінпаливенерго всіх класів напруги склала 23,9 млрд. кВт·г або 12,51% загального відпуску електроенергії в мережу. Порівняно з 2005 роком рівень загальних технологічних витрат на транспортування електроенергії зменшився на 2,2%.

Технічна складова технологічних витрат електроенергії у 2006 році сягнула 22,5 млрд. кВт·г, або 11,78 % величини відпуску електроенергії в мережу. Порівняно з відповідним періодом минулого року частка технічних витрат зменшилася на 1,31 %. Понаднормативна (комерційна) складова величини технологічних витрат електроенергії за 2006 рік склала 1,4 млрд. кВт·г, або 0,73 % загального відпуску електроенергії в мережу. У 2005 році зазначена складова характеризувалася показниками відповідно 2,7 млрд. кВт·г та 1,62 %.

За рахунок виконання організаційно-технічних заходів зі зниження технологічних витрат в електричних мережах 0,38-800 кВ Міністерством палива та енергетики України протягом 2006 року заощаджено 273,8 млн. кВт·г електричної енергії.

Розрахунки за електричну та теплову енергію

Вартість відпущеної генеруючими джерелами ДП "Енергоринок" електроенергії за січень 2007 року збільшилась порівняно з січнем 2006 р. на 440,4 млн. грн. (або на 15,4 %). При цьому за енергопродукцію було оплачено на 613,1 млн. грн. (або на 25,4 %) більше, ніж у січні 2006 року. Рівень оплати електроенергії склав 91,8%, що на 7,3% більше аналогічного показника 2006 року.



За січень 2007 року вартість купованої обласними енергопостачальними компаніями та іншими постачальниками в ДП "Енергоринок" електроенергії порівняно з відповідним періодом 2006 року збільшилась на 459,8 млн. грн. (або на 16,0 %). При цьому було оплачено на 539,3 млн. грн. (або на 21,8 %) більше ніж у січні 2006 року. Рівень оплати електричної енергії склав 90,3 %, що на 4,3 % більше аналогічного показника за січень 2006 року.



За січень 2007 року споживачам відпущено електричної та теплової енергії на суму 3 734,0 млн. грн., фактична оплата становила 3 122,0 млн. грн. або 83,6 % від вартості відпущеної енергії.

За січень 2007 року споживачам відпущено електричної енергії від енергопостачальних компаній на 574,8 млн. грн. (або на 20,5 %) більше порівняно з відповідним періодом 2006 року. При цьому було оплачено на 437,0 млн. грн. (або на 17,3 %) більше ніж у січні 2006 року. Рівень оплати електричної енергії склав 87,4 %, що на 2,3 % менше за аналогічний показник 2006 року.



Розрахунки за газ

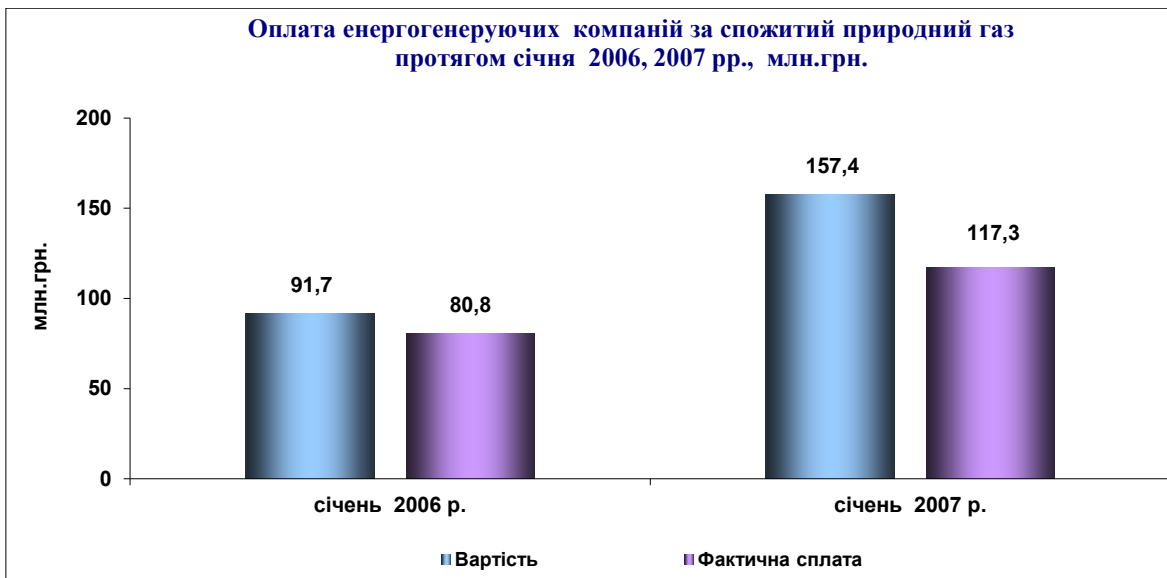
За даними НАК "Нафтогаз України" у січні 2007 року споживачам було реалізовано 4 238,1 млн. кубометрів природного газу вартістю 2 099,8 млн. грн., за який сплачено 1 104,2 млн. грн. Рівень оплати за спожитий природний газ всіма категоріями споживачів України становить 52,6 %.

Обсяги та оплата споживання природного газу за січень 2007 року (інформація НАК "Нафтогаз України")

Категорія споживачів	Обсяг спожитого газу, млн. кубометрів	Вартість спожитого газу, млн. грн.	Оплата спожитого газу, млн. грн.	Рівень оплати за спожитий газ, %	Борг за спожитий газ, млн. грн.
Населення	2 372,3	802,6	484,8	60,4	1 323,7
Бюджетні організації	150,7	131,4	53,7	40,8	87,0
Підприємства комунальної теплоенергетики	1 503,2	1 019,8	472,9	46,4	2 488,9
Споживачі промислового та енергетичного комплексу*	211,9	146,0	92,9	63,6	579,4
в т. ч.: АК "Київенерго"	208,8	143,2	91,0	63,5	87,5
інших галузей	3,1	2,8	1,9	67,3	140,5

* без врахування споживачів промислового комплексу та енергогенеруючих компаній, які отримують газ від ЗАТ "Укргаз -Енерго".

За січень 2007 року обсяг спожитого природного газу енергогенеруючими компаніями (з врахуванням Харківської ТЕЦ-5) зменшився порівняно з аналогічним показником січня 2006 року на 15,8 млн. куб. м і склав 181,6 млн. куб. м.



Рівень розрахунків енергогенеруючих компаній (з врахуванням Харківської ТЕЦ-5) за спожитий природний газ протягом січня 2007 року становив – 74,5 %.

Розрахунки за спожите вугілля

Рівень розрахунків енергогенеруючих компаній за товарну продукцію, вироблену вугільними підприємствами України, протягом січня 2007 року становив 110,4 %.



За січень 2007 року обсяг поставленої товарної вугільної продукції збільшився порівняно з аналогічним показником січня 2006 року на 1 038,9 тис. тонн і склав 3 183,6 тис. тонн. Станом на 1 лютого 2007 року енергогенеруючі компанії за отримане енергетичне вугілля з постачальниками повністю розрахувались.

Стан розрахунків з платежів до бюджету станом на 01.02.2007 р.

За січень 2007 року підприємствами, які належать до сфери управління Мінпаливенерго України, було перераховано до консолідованого бюджету 1 492,7 млн. грн., або 106,3 % від суми нарахувань, в тому числі до Державного бюджету – 1 400,0 млн. грн. або 105,5 %.



Зокрема, у січні 2007 року рівень оплати підприємствами енергетики склав 109,8 % від суми нарахованих бюджетних платежів, що нижче за минулорічний рівень сплати на 5,1 %. Рівень сплати податків НАК "Нафтогаз України" до бюджетів у січні 2007 року склав 104,4 %, у січні 2006 року він становив 99,5 %.

Дебіторська та кредиторська заборгованість

Дебіторська заборгованість підприємств електроенергетики за відпущену споживачам теплову та електричну енергію у січні 2007 року збільшилася на 690,0 млн. грн., або на 6,6 %, і становила на кінець місяця 11 161,0 млн. грн. Крім того, інша дебіторська заборгованість становить 78,0 млн. грн., а загальна сума дебіторської заборгованості дорівнює 11 239,0 млн. грн.

Основними боржниками з оплати за спожиту теплову та електричну енергію залишаються підприємства Держжитлокомунгоспу (30,4 % від загального обсягу боргу), вугільної промисловості (22,4 %), хімічної та металургійної промисловості (5,6 %), агрокомплексу (4,1 %).

Заборгованість споживачів за отриману електричну енергію у січні 2007 року збільшилась на 424,0 млн. грн., або на 4,4 % і станом на 01.02.07 склала 10 060,0 млн. грн.

Дебіторська заборгованість нафтопереробних підприємств станом на 01.12.06 складає 4 735,1 млн. грн. (по АТ "Нафтохімік Прикарпаття" за 9 місяців 2006 року).

Дебіторська заборгованість НАК „Нафтогаз України” станом на 01.10.06 складає 12 293,9 млн. грн.

Заборгованість споживачів за спожитий природний газ у січні 2007 року збільшилась на 995,6 млн. грн. і станом на 01.02.07, з урахуванням боргів 1999-2007 рр., склала 5 064,2 млн. грн.

Кредиторська заборгованість енергопідприємств галузі протягом січня 2007 року збільшилась на 165,0 млн. грн. і станом на 01.02.07 становила 5 387,0 млн. грн., а загальна кредиторська заборгованість з урахуванням заборгованості за позиками склала 7 211,0 млн. грн.

Кредиторська заборгованість нафтопереробних підприємств станом на 01.12.06 складає 5 597,7 млн. грн. (по АТ "Нафтохімік Прикарпаття" за 9 місяців 2006 року).

Кредиторська заборгованість НАК „Нафтогаз України” станом на 01.10.06 складає 23 376,4 млн. грн.

Енергетика

Відповідно до наказу Мінпаливенерго від 02.02.07 № 43 „Про підготовку обладнання електростанцій і теплових мереж до їх надійної та ефективної роботи в 2007 році та в осінньо-зимовий період 2007/2008 року” на теплоелектростанціях (ТЕС) енергогенеруючих компаній передбачено ремонт 74 енергоблоків (загальною потужністю 17 498 МВт), а саме: капітальний ремонт (11 енергоблоків потужністю 2 395 МВт), середній ремонт (19 енергоблоків потужністю 5 147 МВт), поточний ремонт (44 енергоблоків потужністю 9 956 МВт).

На протязі 2007 року в консервації будуть знаходитися 8 (3 191 МВт) енергоблоків, в реконструкції 2 (350 МВт) енергоблоки – Старобешівська ТЕС (ст.бл.№ 4,7) та 1 (100 МВт) турбоагрегат по 31.10.07 – Добротвірська ТЕС (ст.бл.№ 4).

На блочних ТЕЦ виконати ремонт 9 енергоблоків (1 1850 МВт).

На ГЕС виконати капітальний ремонт та реконструкцію 20 гідроагрегатів (997,58 МВт).

Станом на 05.02.07 за програмою поточного року на ТЕС генеруючих компаній в капітальному ремонті знаходиться 2 енергоблоки (потужністю 450 МВт), в середньому 1 (195 МВт та в поточному 1 енергоблок (275 МВт).

На блочних ТЕЦ в капітальному ремонті знаходиться 1 енергоблок (100 МВт).

На ГЕС за програмою поточного року в капітальному ремонті та реконструкції знаходиться 11 (490,05 МВт) гідроагрегатів.

У ході ремонтної кампанії на енергоблоках АЕС в стадії виконання середній плановий ремонт на енергоблоці № 4 Запорізької АЕС. (19.01.2007 енергоблок № 3 ЮУАЕС підключено до енергомережі).

Капітальні інвестиції галузей ПЕК

Протягом січня 2007 року галузевими підприємствами, що належать до сфери управління Мінпаливенерго, за рахунок усіх джерел фінансування освоєно 217,4 млн. грн. капітальних вкладень, що на 1,1 % менше порівняно з січнем 2006 року.

В енергетиці освоєно капітальних вкладень 95,6 млн. грн., що на 11,8 % менше порівняно з відповідним періодом 2006 року. Продовжуються роботи по будівництву Дністровської та Ташлицької ГАЕС, реконструкції енергоблоків ТЕС, каскаду Дніпровських ГЕС, будівництву магістральних електромереж для видачі потужності блоків атомних електростанцій.

НАК "Нафтогаз України" за рахунок власних коштів освоєно у січні 2007 року 121,8 млн. грн. капітальних вкладень, або на 9,2% більше ніж у попередньому році.

Заборгованість з виплати заробітної плати

Станом на 1 січня 2007 року на підприємствах, що належать до сфери управління Мінпаливенерго, загальна заборгованість із виплати заробітної плати склала 8,1 млн. грн., у тому числі на підприємствах:

енергетики – 1,5 млн. грн.;
атомно-промислового комплексу – 5,5 млн. грн.;
нафтогазового комплексу – 1,1 млн. грн.

Виробничий травматизм в галузях ПЕК

Протягом січня 2007 року на підприємствах ПЕК сталося 4 нещасних випадки зі смертельними наслідками, що на 3 випадки більше порівняно з січнем 2006 року.

Зокрема, на підприємствах енергетики сталося 3 випадки смертельного травматизму, що на 2 випадки більше порівняно з показниками січня 2006 року, на підприємствах НАК „Нафтогаз України” у порівнянні з січнем 2006 року стався 1 випадок зі смертельним наслідком.