

**Інформаційна довідка
про основні показники розвитку галузей
паливно-енергетичного комплексу України
за серпень та 8 місяців 2006 року**

1.1. Динаміка та структура виробництва електроенергії


У серпні 2006 року обсяг виробництва електричної енергії електростанціями, які входять до Об'єднаної енергетичної системи (ОЕС) України, збільшився на 1 276,4 млн. кВт·г або на 9,4 % порівняно з аналогічним показником 2005 року.

Електростанціями, що належать до сфери управління Мінпаливенерго, за вказаний період вироблено 14 349,3 млн. кВт·г електроенергії, що на 1 334,9 млн. кВт·г або на 10,3 % більше порівняно з відповідним періодом попереднього року.

При цьому, тепловими електростанціями вироблено 5 988,3 млн. кВт·г електроенергії, що на 659,1 млн. кВт·г, або на 12,4 % більше аніж за відповідний період минулого року. Атомними електростанціями вироблено електроенергії на 802,0 млн. кВт·г, або на 11,6 % більше порівняно з відповідним періодом 2005. Коефіцієнт використання встановленої потужності становить 74,9 %, що 7,8 % більше показника у серпні минулого року.

Виробництво електроенергії гідроелектростанціями зменшилось на 126,1 млн. кВт·г, або на 16,2% в порівнянні з минулорічним періодом.

Виробництво електроенергії електростанціями інших видів (блок-станціями і теплоелектроцентралями) порівняно з відповідним періодом 2005 року зменшилось на 58,5 млн. кВт·г, або на 11,7%.



*Виробництво електроенергії НДЕ (вітрові двигуни) у серпні 2006 р.:

план – 0,4 млн. кВт*г;

факт – 0,2 млн. кВт*г;

факт у серпні 2005 р. – 0,3 млн. кВт*г.

За 8 місяців 2006 року обсяг виробництва електричної енергії електростанціями, які входять до Об'єднаної енергетичної системи України, досяг 125 948,4 млн. кВт·г, що на 4 134,3 млн. кВт·г або 3,4 % більше порівняно з відповідним періодом минулого року (121 814,1 млн. кВт·г.)


Електростанціями, що належать до сфери управління Мінпаливенерго, вироблено 120 992,7 млн. кВт·г, що на 4 797,3 млн. кВт·г, або на 4,1 % більше ніж за відповідний період минулого року.

При цьому тепловими електростанціями вироблено електроенергії на 4 317,8 млн. кВт·г, або на 8,9 % більше ніж за 8 місяців минулого року.

Атомними електростанціями вироблено електроенергії на 1635,0 млн. кВт·г, або на 2,8 % більше порівняно з відповідним періодом 2005 року. Коефіцієнт використання встановленої потужності становить 74,3 %, що 2,0 % більше показника у січні-серпні минулого року.

Виробництво електроенергії гідроелектростанціями зменшилось на 1 154,6 млн. кВт·г, або на 12,0 % в порівнянні з минулорічним періодом.

Виробництво електроенергії електростанціями інших видів (блок-станціями і теплоелектроцентралями) порівняно з відповідним періодом 2005 року зменшилось на 663,0 млн. кВт·г, або на 11,8 %.



*Виробництво електроенергії НДЕ (вітрові двигуни) за 8 місяців :

план 2006 р. – 7,1 млн. кВт*г;

факт 2006 р. – 4,6 млн. кВт*г;

факт 2005 р. – 5,5 млн. кВт*г.

У серпні 2006 року обсяг відпуску теплової енергії всіма джерелами генерації зменшився порівняно з серпнем 2005 р. на 80,8 тис. Гкал (або на 11,9 %) і становив 597,0 тис. Гкал.

За 8 місяців тепловими та атомними електростанціями і районними котельнями відпущено 19 405,1 тис. Гкал тепла, що на 721,4 тис. Гкал більше аніж за відповідний період минулого року.


Паливозабезпечення ТЕС

На кінець серпня 2006 року запаси вугілля на складах ТЕС склали 2 349,4 тис. тонн, що на 705,7 тис. тонн менше, ніж на цей час в минулому році (3 055,1 тис. тонн).

1.2. Експорт електроенергії

За серпень 2006 року на експорт передано 896,2 млн. кВт·г електроенергії, що на 406,4 млн. кВт·г або в 1,8 рази більше ніж у відповідному періоді 2005 року. Протягом 8 місяців

2006 року експортовано 6 374,8 млн. кВт·г електроенергії, що на 84,3 млн. кВт·г, або на 1,3 % більше відповідного періоду минулого року.




Експорт до Російської федерації у 2005 році відбувався лише у період з 01.01.05. по 30.06.05.

1.3. Видобуток нафти та газу


У серпні 2006 року в Україні видобуто нафти з газовим конденсатом на 11,0 тис. тонн (або на 2,9 %) більше ніж у серпні 2005 року, у тому числі підприємствами НАК "Нафтогаз України" зменшено обсяги видобутку на 0,2 тис. тонн (або на 0,1 %).

Обсяг видобутку нафти з газовим конденсатом протягом 8 місяців 2006 року збільшився порівняно з аналогічним періодом 2005 р. на 226,5 тис. тонн (або на 8,1 %), у тому числі збільшення обсягів видобутку підприємствами НАК "Нафтогаз України" дорівнювало 119,2 тис. тонн .



У серпні 2006 року в Україні видобуто газу на 1,8 млн. куб. м (або на 0,1 %) більше ніж у серпні 2005 року, у тому числі підприємствами НАК "Нафтогаз України" зменшено обсяги видобутку на 7,2 млн. куб. м (або на 0,4 %).

За 8 місяців 2006 року видобуток газу збільшився на 217,8 млн. куб. м (або на 1,6 %) порівняно з січнем–серпнем 2005 року, у тому числі збільшення обсягу видобутку підприємствами НАК "Нафтогаз України" становило 126,5 млн. куб. м (або 1,0 %).



1.4. Переробка нафти

У серпні 2006 року на нафтопереробні заводи (НПЗ) України поставлено 1 020,9 тис. тонн нафти, в тому числі: 241,1 тис. тонн – нафта власного видобутку (23,6 % від загального обсягу поставки);

779,8 тис. тонн – нафта з Російської Федерації (відповідно – 76,4 %). В порівнянні з серпнем минулого року обсяг поставки нафти зменшився на 330,1 тис. тонн (на 24,4 %).

Крім того на Шебелинський ГПЗ поставлено 70,2 тис. тонн газового конденсату власного видобутку, що на 4,2 тис. тонн менше ніж у серпні минулого року.

За 8 місяців поточного року на нафтопереробні підприємства надійшло 9 221,5 тис. тонн нафти, в тому числі: 1 851,0 тис. тонн – власного видобутку (20,1 % від загального обсягу поставки); 7 370,5 тис. тонн – з Російської Федерації (відповідно – 79,9 %).

Крім того на Шебелинський ГПЗ поставлено 588,7 тис. тонн газового конденсату власного видобутку, що на 18,1 тис. тонн більше порівняно з січнем–серпнем 2005 року.

Відповідно до такого ж періоду минулого року обсяг поставки нафти на НПЗ зменшився на 3 027,7 тис. тонн, або на 24,7 %. При цьому обсяги поставки російської нафти зменшилися на 30,0 %.

Обсяги переробки нафти та газового конденсату в Україні у серпні 2006 року склали 1 134,2 тис. тонн, що на 286,4 тис. тонн менше обсягів переробки за такий же період минулого року.

Протягом 8 місяців 2006 року обсяг переробки нафти та газового конденсату склав 9 366,9 тис. тонн, зменшившись порівняно з аналогічним періодом минулого року на 3 190,5 тис. тонн, або на 25,4 %.

Виробництво бензинів за 8 місяців 2006 року зменшилось порівняно з відповідним періодом 2005 року на 377,7 тис. тонн (або на 13,6 %); дизельного пального – на 811,0 тис. тонн (або на 22,5 %) менше; мазуту – на 1 823,8 тис. тонн (або на 42,7 %) менше.



Рівень завантаження загальних виробничих потужностей з первинної переробки нафти за 8 місяців 2006 року становив 34,7 % (у 2005 році – 36,8 %).

Загальні простой за 8 місяців 2006 року склали 591 добу, в т.ч.:

ВАТ "Херсоннафтопереробка" – 243 доби, ВАТ "Лукойл - Одеський НПЗ" –

243 доби, ВАТ "НПК Галичина" – 70 діб, ВАТ "Линос" – 22 доби, АТ „Нафтохімік Прикарпаття” – 13 діб.

1.5. Транспортування нафти

Протягом 8 місяців 2006 року обсяги перекачки нафти підприємствами магістральних нафтопроводів зменшилися порівняно з відповідним періодом минулого року на 2 269,0 тис. тонн (або на 7,0 %) і склали 30 139,0 тис. тонн. При цьому на експорт до країн Західної Європи (Словаччини, Угорщини, Чехії) протранспортовано на 778,0 тис. тонн (або на 4,0 %) більше в порівнянні з відповідним періодом 2005 року, а для потреб України – менше на 3 047,0 тис. тонн (або на 27,0 %).

За 8 місяців 2006 року філією ВАТ "Укртранснафта" "МН Дружба" загалом протранспортовано 14 625,0 тис. тонн нафти, що на 7,0 % (або на 1 157,0 тис. тонн) менше порівняно з аналогічним показником минулого року.

Філією ВАТ "Укртранснафта" "Придніпровські магістральні нафтопроводи" всього перекачано нафти 15 515,0 тис. тонн, що на 7,0 % (або на 1 111,0 тис. тонн) менше, аніж у відповідному періоді 2005 року.

За 8 місяців 2006 року частка транзитного обсягу перекачки нафти в загальному обсязі нафтоперекачування склала 73,3 %, а частка нафтоперекачування на нафтопереробні підприємства України – відповідно 26,7 %.

Сьогодні фінансовий стан нафтотранспортних підприємств не дозволяє здійснювати заходи стосовно забезпечення їх ефективного функціонування, що пов'язано з високим рівнем податкового навантаження, неповним використанням потужностей нафтотранспортної системи (менше 40 відсотків), погіршенням технічного стану об'єктів нафтопроводів.



1.6. Газотранспортування

За 8 місяців 2006 року територією України було протранспортовано (транзитом) 86,2 млрд. куб. м природного газу, що на 2,5 млрд. куб. м., або на 2,8 % менше ніж за відповідний період минулого року.

2.1. Споживання електроенергії

У серпні 2006 року збільшено споживання електроенергії (брутто) порівняно з серпнем 2005 р. на 885,0 млн. кВт·г (або на 6,8 %).

Споживання електроенергії (нетто) галузями національної економіки та населенням збільшилось протягом серпня 2006 року – на 866,9 млн. кВт·г (або на 8,2%).

За 8 місяців поточного року споживання електроенергії (брутто) збільшилось на 4 156,3 млн. кВт·г (або на 3,6 %).

Споживання електроенергії (нетто) галузями національної економіки та населенням збільшилось протягом 8 місяців 2006 року – на 4 144,6 млн. кВт·г (або на 4,6 %).

Протягом 8 місяців 2006 року величина загальних технологічних витрат електроенергії на її транспортування електричними мережами Мінпаливенерго всіх класів напруги склала 15,4 млрд. кВт·г або 12,3% загального відпуску електроенергії в мережу. Порівняно з відповідним періодом 2005 року рівень загальних технологічних витрат на транспортування електроенергії зменшився на 1,98 %.

Технічна складова технологічних витрат електроенергії у січні-серпні 2006 року сягнула 14,9 млрд. кВт·г, або 11,9 % величини відпуску електроенергії в мережу. Порівняно з відповідним періодом минулого року частка технічних витрат зменшилася на 1,04 %.

Понаднормативна (комерційна) складова величини технологічних витрат електроенергії за січень-серпень 2006 року склала 0,5 млрд. кВт·г, або 0,4 % загального відпуску електроенергії в мережу. За 8 місяців 2005 року зазначена складова характеризувалася показниками відповідно 1,5 млрд. кВт·г та 1,33 %.

За рахунок виконання організаційно-технічних заходів зі зниження технологічних витрат в електричних мережах 0,38-800 кВ Мінпаливенерго за 8 місяців 2006 року заощаджено 177,1 млн. кВт·г електричної енергії


2. Реалізація та споживання

3. Розрахунки за електричну та теплову енергію та енергоносії

Розрахунки за електричну та теплову енергію


Вартість відпущеної генеруючими джерелами ДП "Енергоринок" електроенергії за серпень 2006 року збільшилась порівняно з серпнем 2005 р. на 715,4 млн. грн. (або на 39,7 %). При цьому за енергопродукцію було оплачено на 984,7 млн. грн. (або на 53,5 %) більше, ніж у серпні 2005 року. Рівень оплати склав 112,2 %, збільшившись порівняно з аналогічним періодом 2005 р. на 10,1 %.

За 8 місяців 2006 року вартість відпущеної генеруючими джерелами ДП "Енергоринок" електроенергії збільшилась на 5 412,4 млн. грн. (або на 36,8 %). За неї було сплачено на 5 859,5 млн. грн. (або на 40,7 %) більше, ніж у січні-серпні 2005 року. Рівень оплати електроенергії склав 100,7%, що на 2,8% більше показника відповідного періоду минулого року.



За серпень 2006 року вартість купованої обласними енергопостачальними компаніями та іншими постачальниками в ДП "Енергоринок" електроенергії порівняно з відповідним періодом минулого року збільшилась на 724,5 млн. грн. (або на 39,6 %). При цьому було оплачено на 927,9 млн. грн. (або на 49,9 %) більше ніж у серпні 2005 року. Рівень оплати електричної енергії склав 109,4 %, що на 7,4 % більше аналогічного показника за серпень минулого року.

За 8 місяців 2006 року вартість отриманої енергопостачальними компаніями та іншими постачальниками з ДП "Енергоринок" електроенергії збільшилась порівняно з відповідним періодом 2005 р. на 5 427,6 млн. грн. (або на 36,2 %). При цьому було оплачено на 5 873,9 млн. грн. (або на 39,9 %) більше ніж у січні-серпні 2005 року, а рівень оплати склав 100,9 %, що на 2,7 % більше рівня відповідного періоду 2005 року.




За серпень 2006 року споживачам відпущено електричної та теплової енергії на суму 2 619,9 млн. грн., фактична оплата становила 2 870,0 млн. грн. або 109,5 % від вартості відпущеної енергії.

За серпень 2006 року споживачам відпущено електричної енергії від енергопостачальних компаній на 593,0 млн. грн. (або на 29,8 %) більше порівняно з відповідним періодом минулого року. При цьому було оплачено на 814,5 млн. грн. (або на 41,5 %) більше ніж у серпні 2005 року. Рівень оплати електричної енергії склав 107,5 %, що на 8,9 % більше за аналогічний показник минулого року.

За 8 місяців 2006 року споживачам відпущено електричної та теплової енергії на суму 21 816,8 млн. грн., їх фактична оплата становила 21 691,1 млн. грн., або 99,4 % від вартості відпущених видів енергії.


За 8 місяців 2006 року споживачам відпущено електричної енергії від енергопостачальних компаній на 4 799,6 млн. грн. (або на 29,7 %) більше у порівнянні з відповідним періодом минулого року. При цьому було оплачено на 5 013,1 млн. грн. (або на 31,7 %) більше ніж у січні-серпні 2005 року. Рівень оплати електричної енергії склав 99,2 %, що на 1,6 % більше за аналогічний показник минулого року.



Розрахунки за газ


За даними НАК "Нафтогаз України" за 8 місяців 2006 року споживачам було реалізовано 31,3 млрд. кубометрів природного газу вартістю 9 618,5 млн. грн., за який сплачено 8 726,9 млн. грн. Рівень оплати за спожитий природний газ всіма категоріями споживачів України становить 90,7 %.

Обсяги та оплата споживання природного газу, реалізованого ДК "Газ України" за 8 місяців 2006 року



За серпень 2006 року обсяг спожитого природного газу енергогенеруючими компаніями (з врахуванням Харківської ТЕЦ-5) зменшився порівняно з аналогічним показником минулого року на 3,3 млн. куб. м і склав 167,2 млн. куб. м.


За січень – серпень 2006 року енергогенеруючими компаніями (з врахуванням Харківської ТЕЦ-5) спожито 1 352,7 млн. куб. м природного газу, що на 1 177,6 млн. куб. м або в 1,9 рази менше порівняно з відповідним періодом минулого року.



Рівень розрахунків енергогенеруючих компаній (з врахуванням Харківської ТЕЦ-5) за спожитий природний газ протягом серпня 2006 року сягнув – 250,3 %, а за січень – серпень 2006 р. становив 135,9 %.

Розрахунки за спожите вугілля

Рівень розрахунків енергогенеруючих компаній за товарну продукцію, вироблену вугільними підприємствами України, протягом серпня 2006 року становив 133,1% за січень – серпень 2006 р. – 98,3 %.




За серпень 2006 року обсяг поставленої товарної вугільної продукції збільшився порівняно з аналогічним показником минулого року на 284,7 тис. тонн і склав 2 679,5 тис. тонн.

За січень – серпень 2006 року енергогенеруючим компаніям поставлено 21 137,8 тис. тонн вугілля, що на 2 916,5 тис. тонн більше порівняно з відповідним періодом минулого року.

4.Фінансові показники діяльності підприємств ПЕК

Стан розрахунків з платежів до бюджету станом на 01.09.2006 р.

За 8 місяців 2006 року підприємствами, які належать до сфери управління Мінпаливенерго України, було перераховано до консолідованого бюджету 13 031,1 млн. грн., або 114,9 % від суми нарахувань, в тому числі до Державного бюджету – 12 449,1 млн. грн. або 115,8 %.



Зокрема, за підсумками 8 місяців 2006 року рівень оплати підприємствами енергетики склав 101,3 % від суми нарахованих бюджетних платежів, що нижче за відповідний минулорічний рівень сплати на 9,3 %.

Рівень сплати податків НАК „Нафтогаз України” до бюджетів за вказаний період склав 121,6 %, в минулому році за цей період він становив 106,8 %.

Дебіторська та кредиторська заборгованість

Дебіторська заборгованість підприємств електроенергетики за відпущену споживачам теплову та електричну енергію за 8 місяців 2006 р. збільшилася на 7,0 млн. грн., або на 0,1 %, і становила на кінець періоду 11 511,0 млн. грн. Крім того, інша дебіторська заборгованість становить 75,0 млн. грн., а загальна сума дебіторської заборгованості дорівнює 11 586,0 млн. грн.

Основними боржниками з оплати за спожиту теплову та електричну енергію залишаються підприємства Держжитлокомунгоспу (33,3 % від загального обсягу боргу), вугільної промисловості (21,8 %), хімічної та металургійної промисловості (6,1 %), агрокомплексу (4,6 %).

Заборгованість споживачів за отриману електричну енергію за 8 місяців 2006 р. збільшилась на 46,0 млн. грн., або на 0,4 % і станом на 01.09.06 р. склала 10 614,0 млн. грн.

Дебіторська заборгованість нафтопереробних підприємств станом на 01.07.06 складає 5 974,6 млн. грн.

Дебіторська заборгованість НАК „Нафтогаз України” станом на 01.07.06 складає 16 447,4 млн. грн.

Заборгованість споживачів за спожитий природний газ за 8 місяців 2006 р. збільшилась на 891,6 млн. грн. і станом на 01.09.06 р., з урахуванням боргів 1999-2005 рр., склала 4 130,8 млн. грн.

Кредиторська заборгованість енергопідприємств галузі протягом 8 місяців 2006 р. збільшилася на 656,0 млн. грн. і станом на 01.09.06 р. становила 6 593,0 млн. грн., а загальна кредиторська заборгованість з урахуванням заборгованості за позиками склала 8 526,0 млн. грн.

Кредиторська заборгованість нафтопереробних підприємств станом на 01.08.06 складає 6 495,5 млн. грн.

Кредиторська заборгованість НАК „Нафтогаз України” станом на 01.07.06 складає 27 875,2 млн. грн.

Енергетика

Відповідно до наказу Мінпаливенерго від 23.02.06 № 50 „Про підготовку обладнання електростанцій і теплових мереж для забезпечення їх надійної та ефективної роботи у 2006 році” передбачено ремонт

75 енергоблоків (загальною потужністю 17 755 МВт), у тому числі: капітальний ремонт (11 енергоблоків потужністю 2 430 МВт), середній ремонт (16 енергоблоків потужністю 4 127 МВт), поточний ремонт (48 енергоблоків потужністю 11 198 МВт).

Станом на 01.09.06 р. на електростанціях генеруючих компаній виконано 31 поточний ремонт енергоблоків загальною потужністю 7 459 МВт, 8 середніх (2 290 МВт), 2 капітальних (450 МВт), знаходиться в ремонті 19 енергоблоків (4 207 МВт), у тому числі 11 капітальних (2 455 МВт), 4 середніх (942 МВт) та 3 поточних (810 МВт).

Залишилось вивести в ремонт 15 енергоблоків (3 349 МВт).

На блочних ТЕЦ виконано ремонт 8 енергоблоків (1570 МВт), знаходиться в ремонті 1 енергоблок (100 МВт).

На ГЕС виконано ремонт 11 гідроагрегатів (554,7 МВт), в ремонті та реконструкції знаходиться 14 гідроагрегатів (846,7 МВт).

Ремонтна кампанія на енергоблоках АЕС виконується згідно з графіком. З початку року відремонтовано 10 енергоблоків, в стадії виконання 3 енергоблоки. До кінця року заплановано завершити ремонти на 2 енергоблоках.

6. Капітальне будівництво

Капітальні інвестиції галузей ПЕК

Протягом 8 місяців 2006 року галузевими підприємствами, що належать до сфери управління Мінпаливенерго, за рахунок усіх джерел фінансування освоєно 3 720,7 млн. грн. капітальних вкладень, що на 7,3 % більше порівняно з аналогічним періодом 2005 року.

В енергетиці освоєно капітальних вкладень 1 884,0 млн. грн., що на 20,8 % більше порівняно з аналогічним періодом 2005 року. Продовжуються роботи по добудові енергоблоків № 2 Хмельницької і № 4 Рівненської АЕС, будівництву Дністровської та Ташлицької ГАЕС, реконструкції енергоблоків ТЕС, каскаду Дніпровських ГЕС, будівництву магістральних електромереж для видачі потужності блоків атомних електростанцій.

НАК "Нафтогаз України" за рахунок власних коштів освоєно у січні-серпні 2006 року 1 836,8 млн. грн. капітальних вкладень, або на 3,7% менше ніж у попередньому році.

Заборгованість з виплати заробітної плати

Станом на 1 вересня 2006 року на підприємствах, що належать до сфери управління Мінпаливенерго, загальна заборгованість із виплати заробітної плати склала 18,9 млн. грн., у тому числі на підприємствах:

енергетики – 11,7 млн. грн.;

атомної промисловості – 6,0 млн. грн.;

нафтогазового комплексу – 1,2 млн. грн.

Виробничий травматизм в галузях ПЕК

У серпні 2006 року на підприємствах паливно-енергетичного комплексу сталося 4 нещасних випадки зі смертельними наслідками, що на 2 випадки більше порівняно з серпнем 2005 року.

На підприємствах енергетики сталося 4 нещасних випадки зі смертельними наслідками. У серпні минулого року сталося 2 нещасних випадки зі смертельними наслідками.

На підприємствах НАК "Нафтогаз України" у серпні поточного року нещасних випадків зі смертельними наслідками не сталося.

Протягом 8 місяців 2006 року на підприємствах ПЕК сталося 27 нещасних випадків зі смертельними наслідками, що на 11 випадків більше порівняно з аналогічним періодом 2005 року.

Зокрема, на підприємствах енергетики – 20 випадків смертельного травматизму, що на 10 випадків більше порівняно з аналогічним періодом 2005 року, на підприємствах НАК „Нафтогаз України” сталося 7 випадків зі смертельними наслідками, що на 1 випадок більше порівняно з аналогічним періодом 2005 року.

Начальник Управління

інформаційно-аналітичного забезпечення
А.І. Велітченко

