

Інформаційна довідка
про основні показники розвитку галузей паливно-енергетичного комплексу
України
за лютий та 2 місяців 2008 року (фактичні дані)

1.1. Динаміка та структура виробництва електроенергії

У лютому 2008 року обсяг виробництва електричної енергії електростанціями, які входять до Об'єднаної енергетичної системи (ОЕС) України становив **17 592,0** млн. кВт·г та збільшився на 690,4 млн. кВт·г, або на 4,1% порівняно з аналогічним показником 2007 року.

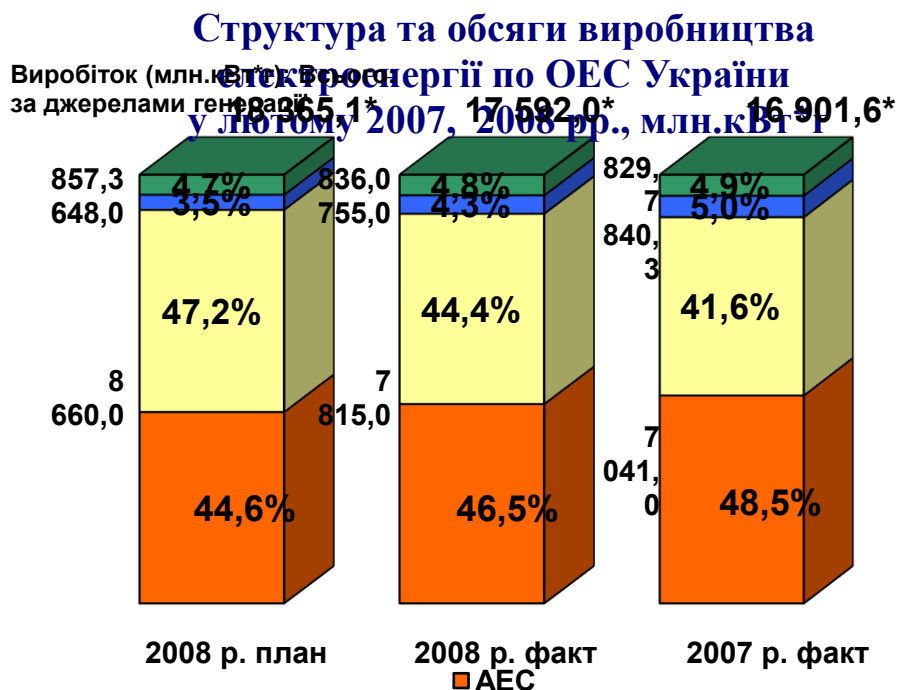
Електростанціями, що належать до сфери управління Мінпаливенерго, за вказаний період вироблено 16 756,0 млн. кВт·г електроенергії, що на 684,1 млн. кВт·г, або на 4,3% більше порівняно з відповідним періодом 2007 року.

При цьому, **тепловими електростанціями** вироблено 7 815,0 млн. кВт·г електроенергії, що на 774,0 млн. кВт·г, або на 11,0% більше ніж за відповідний період 2007 року.

Обсяги виробництва електричної енергії **атомними електро-станціями** становлять 8 186,0 млн. кВт·г, майже відповідає показнику лютого минулого року. Коефіцієнт використання встановленої потужності становить 85,0%, що на 3,1% менше показника у лютому 2007 року.

Протягом лютого 2008 року виробництво електроенергії **гідроелектростанціями** зменшилось на 85,3 млн. кВт·г, або на 10,2% в порівнянні з показником лютого 2007 року.

Виробництво електроенергії **за лютий 2008 року електростанціями інших видів** (блок-станціями і теплоелектроцентралями) порівняно з лютим 2007 року збільшилось на 6,3 млн. кВт·г, або на 0,8%.



*Виробництво електроенергії НДЕ (вітрові двигуни) у лютому 2008 р.:

- план – 0,8 млн. кВт*г;
- факт – 0,0 млн. кВт*г;
- факт у лютому 2007 р. – 0,6 млн. кВт*г.

За **2 місяці 2008 року** обсяг виробництва електричної енергії електростанціями, які входять до Об'єднаної енергетичної системи України, досяг **36 889,6** млн. кВт·г, що на **2 205,4** млн. кВт·г або на 6,4% більше порівняно з аналогічним періодом 2007 року.

Електростанціями, що належать до сфери управління Мінпаливенерго, вироблено 35 178,8 млн. кВт·г, що на 2 198,7 млн. кВт·г, або на 6,7% більше ніж за відповідний період минулого року.

При цьому **тепловими електростанціями** вироблено електроенергії на 1 932,9 млн. кВт·г, або на 13,1% більше ніж за 2 місяці 2007 року.

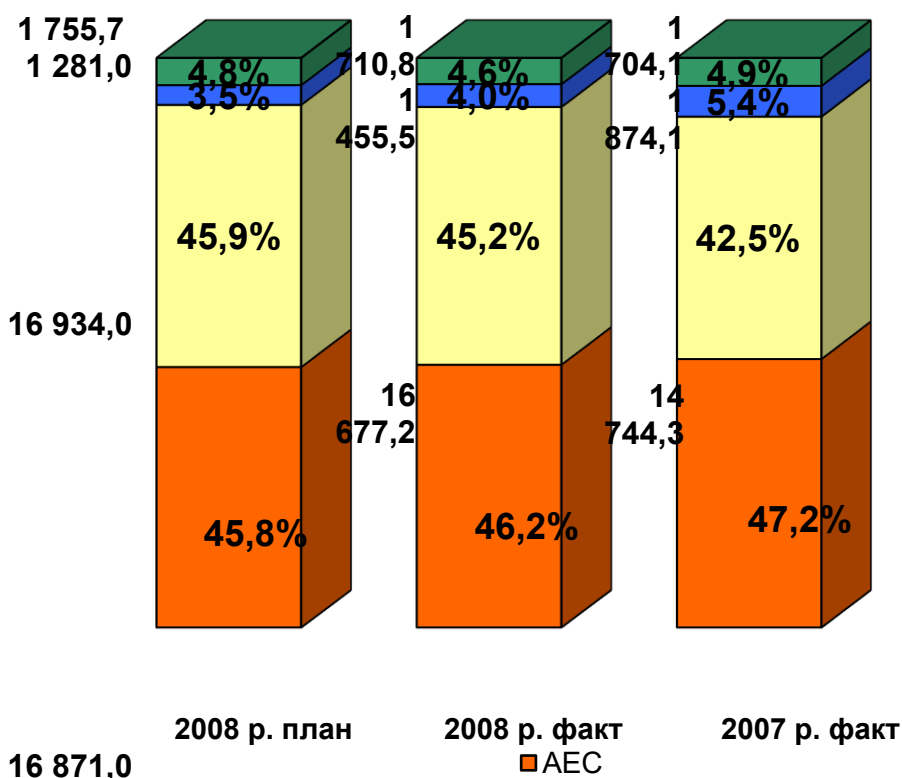
Атомними електростанціями вироблено електроенергії на 685,4 млн. кВт·г, або на 4,2% більше порівняно з відповідним періодом 2007 року. Коефіцієнт використання встановленої потужності становить 85,6%, що 2,1% більше показника у січні - лютому 2007 року.

Виробництво електроенергії **гідроелектростанціями** зменшилось на 418,6 млн. кВт·г, або на 22,3% від минулорічного періоду та становить 1 455,5 млн. кВт·г.

Виробництво електроенергії **електростанціями інших видів** (блок-станціями і теплоелектроцентралями) порівняно з відповідним періодом 2007 року збільшилось на 6,7 млн. кВт·г, або на 0,4%.

Структура та обсяги виробництва електроенергії по ОЕС України

Виробіток (млн. кВт·г) за джерелами генерації всього: **36 684,2***
за 2 місяці 2007, 2008 рр.



*Виробництво електроенергії НДЕ (вітрові двигуни) за 2 місяці 2008 року:

- план 2008 р. – 1,9 млн. кВт*г;
- факт 2008 р. – 0,7 млн. кВт*г;
- факт 2007 р. – 1,7 млн. кВт*г.

Протягом **лютого 2008 року** тепловими та атомними електростанціями і районними котельнями відпущено 3 816,6 тис. Гкал тепла, що на 497,4 тис. Гкал (або на 11,5%) більше показника лютого 2007 року.

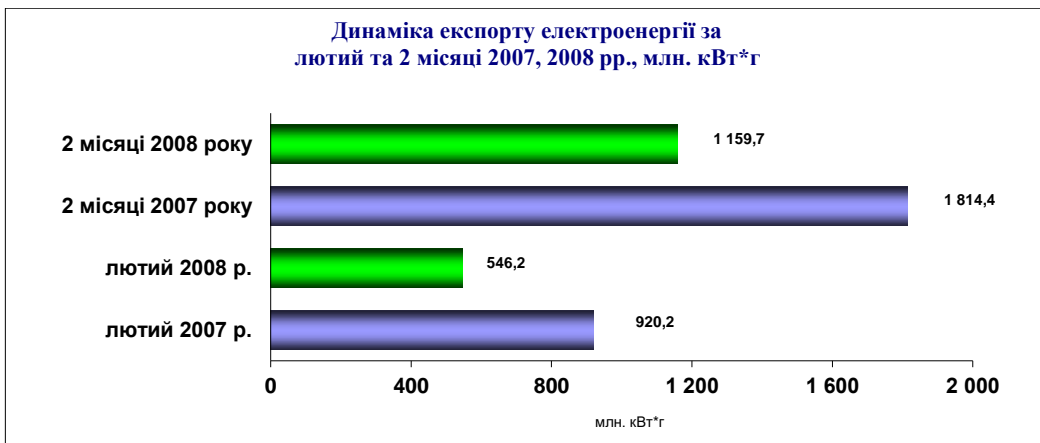
З початку року спостерігається збільшення обсягу відпуску **теплової енергії** за **2 місяці 2008 році** всіма джерелами генерації порівняно із відповідним періодом 2007 року на 372,1 тис. Гкал (або на 4,5%) та становить 8 671,3 тис. Гкал.

Паливозабезпечення ТЕС

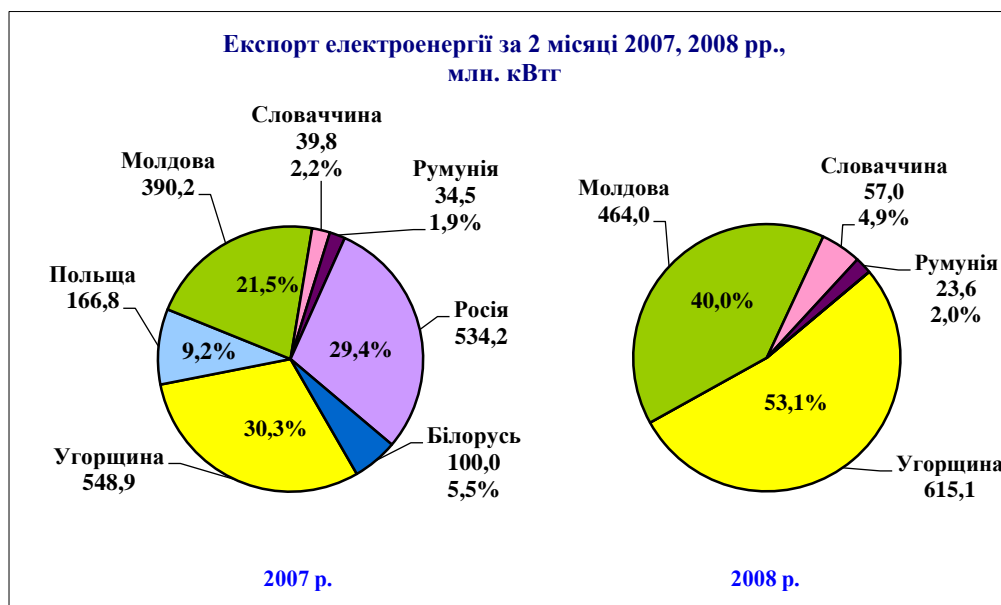
На **01.03.2008** запаси вугілля на складах ТЕС склали **1 758,3 тис. тонн**, що на 300,5 тис. тонн менше, ніж на 01.03.2007 (2 058,8 тис. тонн).

1.2. Експорт електроенергії

У **лютому 2008 року** на експорт передано 546,2 млн. кВт·г електроенергії, що на 374,0 млн. кВт·г, або на 40,6% менше ніж у відповідному періоді 2007 року.



Протягом **січня - лютого 2008 року** експортовано 1 159,7 млн. кВт*г електроенергії, що на 654,7 млн. кВт*г, або на 36,1% менше відповідного показника 2007 року.

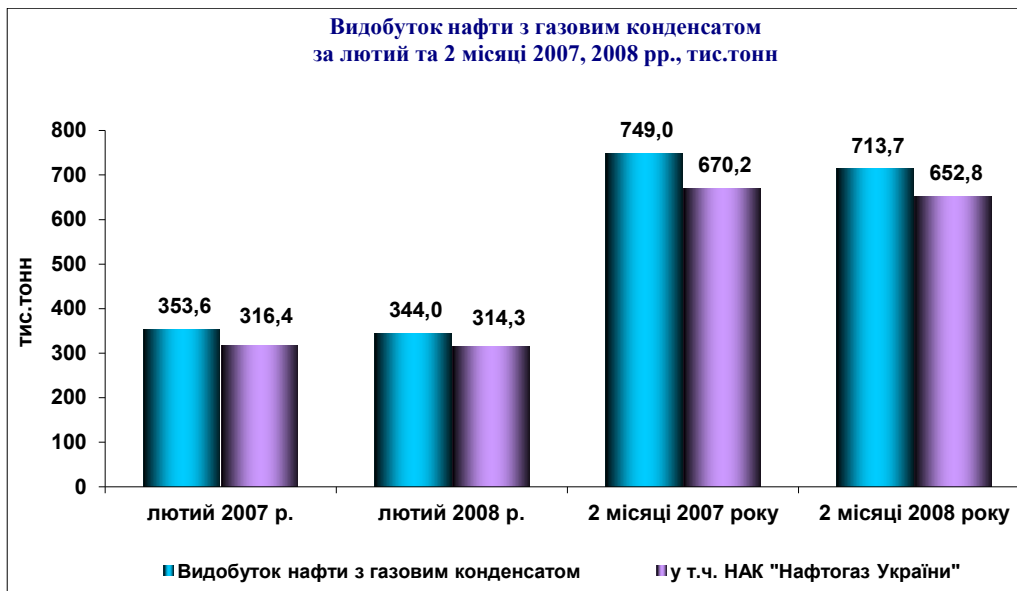


Скорочення обсягів експорту зумовлене припиненням експортних поставок до Польщі (з 01.10.2007), Білорусії (з 01.07.2007) та Росії (з 01.10.2007).

1.3. Видобуток нафти та газу

У **лютому 2008 року** в Україні видобуто нафти з газовим конденсатом на 9,6 тис. тонн (або на 2,7% менше ніж у лютому 2007 року, у тому числі підприємствами НАК "Нафтогаз України" зменшено обсяги видобутку на 2,1 тис. тонн (або на 0,7%), що становить 314,3 тис. тонн.

Обсяги видобутку нафти з газовим конденсатом протягом **2 місяців 2008 року** зменшились на 35,3 тис.тонн (або на 4,7%) відповідно аналогічного показника 2007 року та дорівнюють 713,7 тис.тонн, у тому числі обсяги видобутку підприємствами НАК "Нафтогаз України" у порівнянні з показником минулого року зменшились на 17,4 тис.тонн (або на 2,6%) та становлять 652,8 тис. тонн.



У **лютому 2008 року** в Україні видобуто газу на 3,7 млн. куб. м (або на 0,2%) більше, ніж у лютому 2007 року, у тому числі підприємствами НАК "Нафтогаз України" видобуток газу більше рівня показника 2007 року на 13,5 млн. куб. м та дорівнює 1 549,0 млн. куб. м

За **2 місяці 2008 року** видобуток газу на 29,7 млн. куб. м (або на 0,8%) менше відповідного показника 2007 року та дорівнює 3 469,7 млн. куб. м, у тому числі обсяг видобутку газу підприємствами НАК "Нафтогаз України" менше на 11,0 млн. куб. м, та становить 3 222,2 млн. куб. м.



1.4. Переробка нафти

У **лютому 2008 року** на нафтопереробні заводи (НПЗ) та Шебелинський ГПЗ надійшло 628,2 тис. тонн нафти, в тому числі: 308,2 тис. тонн – власного видобутку (49,1% від загального обсягу поставки); 320,0 тис. тонн – з Російської Федерації (відповідно – 50,9%).

У тому числі на нафтопереробні заводи (НПЗ) України поставлено 557,3 тис. тонн нафти, в тому числі: 237,3 тис. тонн – нафта власного видобутку (42,6% від загального обсягу поставки); 320,0 тис. тонн – нафта з Російської Федерації (відповідно – 57,4%). Порівняно із лютим 2007 року обсяг поставки нафти зменшився на 398,4 тис. тонн (на 41,7%).

Крім того, на Шебелинський ГПЗ поставлено 70,9 тис. тонн газового конденсату власного видобутку, що на 4,8 тис. тонн (на 6,3%) менше ніж у лютому 2007 року.

За **2 місяці 2008 року** на нафтопереробні заводи (НПЗ) та Шебелинський ГПЗ надійшло 1 370,3 тис. тонн нафти, в тому числі: 597,1 тис. тонн – власного видобутку (43,6% від загального обсягу поставки); 773,2 тис. тонн – з Російської Федерації (відповідно – 56,4%).

У тому числі на нафтопереробні заводи (НПЗ) України поставлено 1 239,2 тис. тонн нафти, в тому числі: 466,0 тис. тонн – нафта власного видобутку (37,6% від загального обсягу поставки);

773,2 тис. тонн – нафта з Російської Федерації (відповідно – 62,4%). Відповідно до показника 2007 року обсяг поставки нафти зменшився на 973,3 тис. тонн (на 44,0%).

Крім того, на Шебелинський ГПЗ поставлено 131,1 тис. тонн газового конденсату власного видобутку, що на 19,6 тис. тонн (на 13,0%) менше порівняно з січнем – лютий 2007 року.

Обсяги переробки нафти та газового конденсату в Україні у **лютому 2008 року** склали 650,5 тис. тонн, що на 489,4 тис. тонн (або на 42,9%) менше обсягів переробки за лютий 2007 року.

Протягом **2 місяців 2008 року** обсяг **переробки нафти та газового конденсату** склав 1 284,6 тис. тонн, зменшившись порівняно з аналогічним періодом 2007 року на 1 067,5 тис. тонн, або на 45,4%.

Виробництво **бензинів** за **січень - лютий 2008 року** порівняно із відповідним періодом 2007 року зменшилось на 178,1 тис. тонн (або на 25,1%); **дизельного пального** – на 255,4 тис. тонн (або на 38,3%) та **мазуту** - на 336,6 тис. тонн (або на 51,0%) менше.



Загальні потужності з первинної переробки нафти за **2 місяці 2008 року** завантажено в середньому на 13,7% (у 2007 році – 26,2%).

1.5. Транспортування нафти

Протягом **2 місяців 2008 року** обсяги **транспортування нафти** підприємствами магістральних нафтопроводів зменшились порівняно із відповідним періодом минулого року на 2 005,7 тис. тонн (або на 23,6%) і склали 6 507,0 тис. тонн. При цьому транзитом до країн Західної Європи (Словаччини, Угорщини, Чехії) протранспортовано на 1 116,3 тис. тонн (або на 14,8%) менше порівняно із аналогічним показником 2007 року, для потреб України – на 889,4 тис. тонн менше (або на 48,0%).



За **2 місяці 2008 року** філією ВАТ "Укртранснафта" "МН Дружба" загалом протранспортовано 4 164,2 тис. тонн нафти, що на 1,3% (або на 54,5 тис. тонн) більше порівняно з аналогічним показником 2007 року.

Філією ВАТ "Укртранснафта" "Придніпровські магістральні нафтопроводи" всього перекачано нафти 2 342,8 тис. тонн, що на 46,8% (або на 2 060,2 тис. тонн) менше ніж у відповідному періоді 2007 року.

За **2 місяці 2008 року** частка транзитного обсягу перекачки нафти в загальному обсязі нафтоперекачування склала 85,2%, а частка нафтоперекачування на нафтопереробні підприємства України – відповідно 14,8%.

Сьогодні фінансовий стан нафтотранспортних підприємств не дозволяє здійснювати заходи для забезпечення їх ефективного функціонування, що пов'язано з високим рівнем податкового навантаження, неповним використанням потужностей нафтотранспортної системи (менше 40 відсотків), погіршенням технічного стану об'єктів нафтопроводів.

1.6. Газотранспортування

За **2 місяці 2008 року** територією України за оперативними даними протранспортовано (транзитом) 24,1 млрд. куб. м природного газу, що на 4,4 млрд. куб. м., або на 22,3% більше відповідного показника 2007 року.

2.1. Споживання електроенергії

Протягом **лютого 2008 року** збільшено споживання електроенергії (**брутто**) порівняно із лютим 2007 р. на 1 061,2 млн. кВт·г (або на 6,6%) та склало 17 057,0 млн. кВт·г.

Споживання електроенергії (**нетто**) галузями національної економіки та населенням у **лютому 2008 року** становить 13 352,5 млн. кВт·г, що на 734,8 млн. кВт·г (або 5,8%) більше аналогічного показника 2007 року.

За **2 місяці 2008 року** споживання електроенергії (**брутто**) склало 35 809,3 млн. кВт·г, що на 2 907,4 млн. кВт·г (або 8,8%) більше ніж за 2 місяці 2007 року.

Споживання електроенергії (**нетто**) галузями національної економіки та населенням за **2 місяці 2008 року** становить 27 735,3 млн. кВт·г, що на 2 030,8 млн. кВт·г (або на 7,9%) більше аналогічного показника 2007 року. Це відбулося, переважно, за рахунок збільшення обсягу споживання електричної енергії промисловістю будівельних матеріалів (на 16,5%), будівництвом (на 26,6%), транспортом (14,2%), населенням (10,6%) та іншими непромисловими споживачами (на 10,8%).

Протягом **січня 2008 року** величина загальних технологічних витрат електроенергії на її транспортування електричними мережами Мінпаливенерго всіх класів напруги склала 2,9 млрд. кВт·г, або 16,25% загального відпуску електроенергії в мережу. Порівняно з січнем 2007 року рівень загальних технологічних витрат на транспортування електроенергії збільшився на 1,06%.

Нормативна величина технологічних витрат електроенергії за **січень 2008 року** досягла 2,6 млрд. кВт·г, або 14,55% величини відпуску електроенергії в мережу. Порівняно з відповідним періодом минулого року нормативна величина витрат збільшилася на 0,94%.

Понаднормативна (комерційна) складова величини технологічних витрат електроенергії у січні 2008 року склала 0,3 млрд. кВт·г, або 1,7 % загального відпуску електроенергії в мережу. У січні 2007 року зазначена складова характеризувалася показниками відповідно 0,2 млрд. кВт·г та 1,58 %.

За рахунок виконання організаційно-технічних заходів зі зниження технологічних витрат в електричних мережах 0,38-800 кВ Міністерством палива та енергетики України за січень поточного року заощаджено 26,0 млн. кВт·г електричної енергії.

Розрахунки за електричну та теплову енергію

Вартість відпущеної **генеруючими джерелами** ДП "Енергоринок" електроенергії за **лютий 2008 року** збільшилась порівняно із лютим 2007 р. на 715,0 млн. грн. (або на 22,1%). При цьому за енергопродукцію оплачено на 892,3 млн. грн. (або на 28,7%) більше, ніж у лютому 2007 року. **Рівень оплати** електроенергії склав **101,2%**, що на 5,2% більше аналогічного показника 2007 року.

За **2 місяці 2008 року** вартість відпущеної **генеруючими джерелами** ДП "Енергоринок" електроенергії збільшилась на 1 732,3 млн. грн. (або на 26,6%). За неї було сплачено на 1 904,1 млн. грн. (або на 31,4%) більше, ніж у січні – лютому 2007 року. **Рівень оплати** електроенергії склав **96,5%**, що на 3,6% більше показника минулого року.



За **лютий 2008 року** вартість купованої **обласними енергопостачальними компаніями** та іншими постачальниками в ДП "Енергоринок" електроенергії порівняно з відповідним періодом 2007 року збільшилась на 719,1 млн. грн. (або на 21,9%). При цьому оплачено на 860,2 млн. грн. (або на 26,6%) більше ніж у лютому 2007 року. **Рівень оплати** електричної енергії склав **102,2%**, що на 3,8% більше аналогічного показника за лютий 2007 року.

За **2 місяці 2008 року** вартість купованої **обласними енергопостачальними компаніями** та іншими постачальниками в ДП "Енергоринок" електроенергії порівняно з відповідним періодом 2007 року збільшилась на 1 744,8 млн. грн. (або на 26,4%). При цьому оплачено на 1 964,4 млн. грн. (або на 31,5%) більше ніж у січні – лютому 2007 року. **Рівень оплати** електричної енергії склав **98,1%**, що на 3,8% більше рівня 2007 року.



За **лютий 2008 року** **споживачам** відпущено **електричної та теплової енергії** на суму 4 578,8 млн. грн., фактична оплата становила 4 558,6 млн. грн., або **99,6%** від вартості відпущеної енергії.

За **лютий 2008 року** **споживачам** відпущено **електричної енергії** від енергопостачальних компаній на 803,6 млн. грн. (або на 23,2%) більше порівняно з відповідним періодом 2007 року. При цьому оплачено на 965,4 млн. грн. (або на 28,9%) більше ніж у лютому 2007 року. Рівень оплати електричної енергії склав **101,0%**, що на 4,4% більше ніж у лютому минулого року.



За **2 місяці 2008 року споживачам** відпущено **електричної та теплової енергії** на суму 9 403,3 млн. грн., фактична оплата становила 8 968,5 млн. грн., або **95,4%** від вартості відпущеної енергії.

За **2 місяці 2008 року споживачам** відпущено **електричної енергії** від енергопостачальних компаній на 1 806,8 млн. грн. (або на 26,3%) більше порівняно з відповідним періодом 2007 року. При цьому оплачено на 2 019,9 млн. грн. (або на 31,3%) більше порівняно з відповідним періодом минулого року. Рівень оплати електричної енергії склав **97,7%**, що на 3,7% більше відповідного показника 2007 року.

Розрахунки за газ

За даними НАК "Нафтогаз України" за **2 місяці 2008 року** підприємствам теплоенергетики реалізовано природного газу вартістю 2 965,3 млн. грн. Валові надходження коштів склали 1 915,0 млн.грн. Рівень оплати за спожитий природний газ становить 65,0%.

Населенням* України спожито природного газу на суму 1 437,9 млн.грн., за який в оплату надійшло 1 105,3 млн.грн. Рівень розрахунків за **2 місяці 2008 року** досяг 77%.

Рівень оплати за спожитий природний газ бюджетними установами* становить 53,0%. Оскільки за спожитий природний газ вартістю 418,1 млн.грн. валове надходження коштів становило 221,1 млн.грн..

*- розрахунки VAT з газопостачання та газифікації з ДК "Газ України"

Розрахунки за спожитий природний газ енергогенеруючими компаніями України.

За **лютий 2008 року** обсяг спожитого природного газу енергогенеруючими компаніями України збільшився порівняно з аналогічним показником лютого 2007 року на 72,2 млн. куб.м і склав 170,1 млн. куб. м.



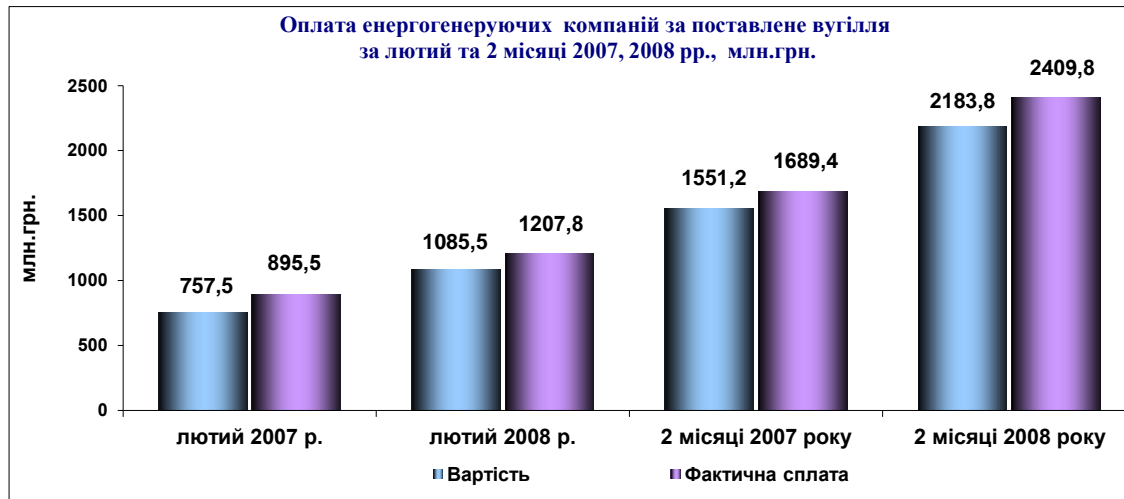
За **2 місяці 2008 року** енергогенеруючими компаніями України спожито 471,5 млн. куб. м природного газу, що на 234,0 млн. куб. м або на 98,5% більше порівняно із відповідним періодом минулого року.

Рівень розрахунків енергогенеруючих компаній (з урахуванням попередньої оплати) за спожитий природний газ протягом лютого 2008 року становив – 85,5% та за **2 місяці 2008 року** – 94,7%.

Розрахунки за спожите вугілля

Рівень розрахунків енергогенеруючих компаній (з урахуванням ТОВ "Східенерго") за товарну продукцію, вироблену вугільними підприємствами України протягом лютого 2008 року становив 111,3%, за січень – лютий 2008 року – 110,3%.

За лютий 2008 року обсяг поставленої товарної вугільної продукції збільшився порівняно з аналогічним показником лютого 2007 року на 247,0 тис. тонн і склав 2 850,4 тис. тонн.



За **2 місяці 2008 року** енергогенеруючим компаніям поставлено 5 843,3 тис. тонн вугілля, що на 275,9 тис. тонн більше порівняно з відповідним періодом минулого року та на 9,6 тис. тонн (або на 0,2%) менше запланованого.

Рівень розрахунків з платежів до бюджету станом на 01.03.2008.

За січень – лютий 2008 року підприємствами, які належать до сфери управління Мінпаливенерго України, **перераховано** до консолідованого бюджету 3 916,6 млн. грн., або 100,7% від суми нарахувань, в тому числі до державного бюджету – 3 686,0 млн. грн. або 100,6%.



Зокрема, рівень оплати підприємствами енергетики склав 106,1% від суми нарахованих бюджетних платежів, що вище за минулорічний рівень оплати 2007 року на 0,4%.

Рівень сплати податків НАК "Нафтогаз України" до бюджетів за вказаний період 2008 року склав 98,8%, у минулому році він становив 104,0%.

Дебіторська та кредиторська заборгованість

Дебіторська заборгованість підприємств електроенергетики за відпущену споживачам теплову та електричну енергію протягом **січня - лютого 2008 року** зменшилась на 449,0 млн. грн., або на 4,5%, і становила на кінець періоду 10 365,0 млн. грн. Крім того, інша дебіторська заборгованість становить 80,0 млн. грн., а загальна сума дебіторської заборгованості дорівнює 10 445,0 млн. грн.

Основними боржниками з оплати за спожиту теплову та електричну енергію залишаються підприємства Держжитлокомунгоспу (35,6% від загального обсягу боргу), вугільної промисловості (17,6%), хімічної та металургійної промисловості (5,1%), агрокомплексу (3,3%).

Заборгованість споживачів за отриману електричну енергію за **2 місяці 2008 року** збільшилась на 188,8 млн. грн. і станом на 01.03.2008 склала 9 184,7 млн. грн.

Дебіторська заборгованість нафтопереробних підприємств станом на 01.02.2008 складає 3 523,1 млн. грн.

Дебіторська заборгованість підприємств, що знаходяться в корпоративному управлінні НАК „Нафтогаз України” станом на 01.10.2008 складає 37 648,8 млн. грн.

Кредиторська заборгованість енергопідприємств галузі протягом **2 місяців 2008 року** збільшилась на 27,0 млн. грн., або на 7,9%, і станом на 01.03.2008 становила 5 607,0 млн. грн., а загальна кредиторська заборгованість з урахуванням заборгованості за позиками склала 7 918,0 млн. грн.

Кредиторська заборгованість нафтопереробних підприємств станом на 01.02.2008 складає 5 856,3 млн. грн.

Кредиторська заборгованість підприємств, що знаходяться в корпоративному управлінні НАК „Нафтогаз України” станом на 01.10.2008 складає 53 439,7 млн. грн.

Енергетика

Протягом **січня - лютого 2008 року** на ТЕС генеруючих компаній виконано **1** (275 МВт) поточний ремонт енергоблоку.

Станом на 01.03.2008 на ТЕС генеруючих компаній в ремонті знаходиться **13** (3 679 МВт) енергоблоків, в тому числі: капітальному ремонті **4** (952 МВт) енергоблоку, **4** (992 МВт) в середньому та **5** (1 735 МВт) енергоблоків в поточному ремонті.

На ГЕС виконано капітальний ремонт 1 (52,08 МВт) гідроагрегату.

В капітальному ремонті та реконструкції знаходиться 10 (468,08 МВт) гідроагрегатів.

Згідно з графіком ремонтної кампанії на АЕС України у 2008 році заплановано 15 ремонтів:

- 3 капітальні ремонти - №№ 1, 4 Запорізької АЕС; №1 Хмельницької АЕС;
- 12 середніх ремонтів - №№ 2, 3, 5, 6 ЗАЕС; №2 ХАЕС; № 1, 2, 3, 4 Рівненської АЕС; №1, 2, 3 Южно-Української АЕС.

У ході ремонтної кампанії на енергоблоках АЕС виконано ремонт на енергоблоці №2 ХАЕС, в стадії виконання капітальний плановий ремонт на енергоблоці №4 ЗАЕС.

Капітальні інвестиції галузей ПЕК

Протягом **січня - лютого 2008 року** галузевими підприємствами, що належать до сфери управління Мінпаливенерго, за рахунок усіх джерел фінансування освоєно 591,4 млн. грн. капітальних вкладень, що на 2,3% **більше** відповідного показника 2007 року.

В енергетиці освоєно 272,7 млн. грн. капітальних вкладень, що на 1,9% **більше** порівняно з аналогічним показником минулого року. Тривають роботи по будівництву Дністровської та Ташлицької ГАЕС, реконструкції енергоблоків ТЕС, каскаду Дніпровських ГЕС, будівництву магістральних електромереж для видачі потужності блоків атомних електростанцій.

НАК „Нафтогаз України” за **2 місяці 2008 року** освоєно 318,7 млн. грн. капітальних вкладень, що на 4,3% **більше** ніж за 2 місяці 2007 року.

Заборгованість з виплати заробітної плати

Станом на **1 січня 2008 року** на підприємствах, що належать до сфери управління Мінпаливенерго, загальна заборгованість із виплати заробітної плати склала **5,9** млн. грн., у тому числі на підприємствах:

енергетики – 1,5 млн. грн.;

атомно-промислового комплексу – 3,8 млн. грн.;

нафтогазового комплексу – 0,6 млн. грн.

Виробничий травматизм в галузях ПЕК

У **лютому 2008 року** на підприємствах паливно-енергетичного комплексу сталося 2 нещасних випадки зі смертельним наслідком, а саме на підприємствах **НАК "Нафтогаз України"**. Це на 2 випадки більше порівняно з показником лютого 2007 року.

На підприємствах **енергетичної галузі** протягом лютого 2008 року нещасних випадків зі смертельним наслідком не сталося.

Протягом **січня - лютого 2008 року** на підприємствах ПЕК сталося **3** нещасних випадки зі смертельним наслідком, що на 1 випадок менше порівняно з аналогічним показником 2007 року.

Зокрема, на підприємствах **енергетичної галузі** – **1** випадок смертельного травматизму, що на 2 випадки менше порівняно з відповідним показником минулого року. На підприємствах **НАК „Нафтогаз України“** сталося **2** випадки зі смертельним наслідком, що на 1 випадок більше аналогічного показника 2007 року.