

**Інформаційна довідка**  
**про основні показники розвитку галузей паливно-енергетичного комплексу України**  
**за липень та 7 місяців 2007 року**  
**(за оперативними даними)**

**1.1. Динаміка та структура виробництва електроенергії**

У **липні 2007 року** обсяг виробництва електричної енергії електростанціями, які входять до Об'єднаної енергетичної системи (ОЕС) України становив 15 186,5 млн. кВт·г та збільшився на 645,4 млн. кВт·г, або на 4,4% порівняно з аналогічним показником 2006 року.

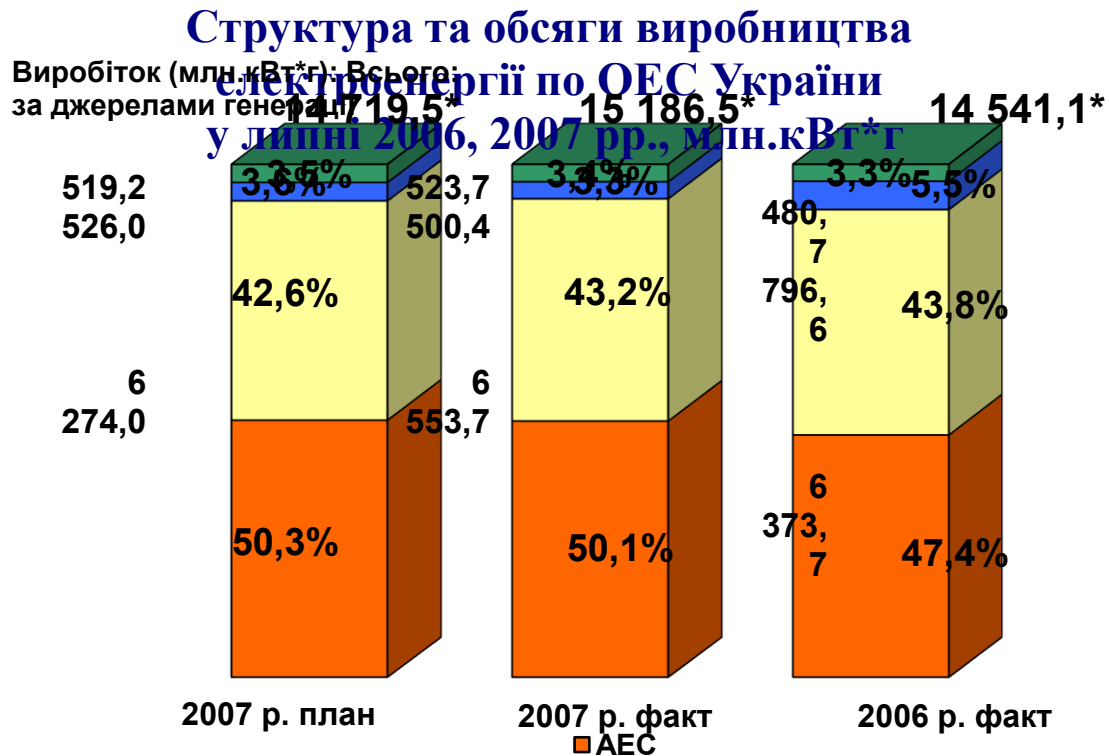
**Електростанціями, що належать до сфери управління Мінпаливенерго**, за вказаний період вироблено 14 662,8 млн. кВт·г електроенергії, що на 602,4 млн. кВт·г, або на 4,3% більше порівняно з відповідним періодом попереднього року.

При цьому, **тепловими електростанціями** вироблено 6 553,7 млн. кВт·г електроенергії, що на 180,0 млн. кВт·г, або на 2,8% більше ніж за відповідний період минулого року.

**Атомними електростанціями** вироблено електроенергії на 719,0 млн. кВт·г, або на 10,4% більше порівняно з відповідним періодом 2006 р. Коефіцієнт використання встановленої потужності становить 73,9%, що на 7,0% більше показника у липні 2006 року.

Виробництво електроенергії **гідроелектростанціями** зменшилось на 296,2 млн. кВт·г, або на 37,2% в порівнянні з показником 2006 року.

Виробництво електроенергії **за липень 2007 року електростанціями інших видів** (блок-станціями і теплоелектроцентралями) порівняно з липнем 2006 року збільшилось на 43,0 млн. кВт·г, або на 8,9%.



\*Виробництво електроенергії НДЕ (вітрові двигуни) у липні 2007 р.:

- план – 0,3 млн. кВт\*г;
- факт – 0,3 млн. кВт\*г;
- факт у липні 2006 р. – 0,7 млн. кВт\*г.

За **січень - липень 2007 року** обсяг виробництва електричної енергії електростанціями, які входять до Об'єднаної енергетичної системи України, досяг **112 293,0 млн. кВт·г**, що на **1 136,5 млн. кВт·г** більше порівняно з аналогічним періодом 2006 року, що зумовлено погодними умовами протягом року.

**Електростанціями, що належать до сфери управління Мінпаливенерго**, вироблено 107 448,7 млн. кВт·г, що на 805,4 млн. кВт·г, або на 0,8% більше ніж за відповідний період минулого року.

При цьому **тепловими електростанціями** вироблено електроенергії на 688,0 млн. кВт·г, або на 1,5% менше ніж за 7 місяців 2006 року.

**Атомними електростанціями** вироблено електроенергії на 2 874,8 млн. кВт·г, або на 5,5% більше порівняно з відповідним періодом 2006 року. Коефіцієнт використання встановленої потужності становить 78,3%, що 4,1% більше показника у січні - липні 2006 року.

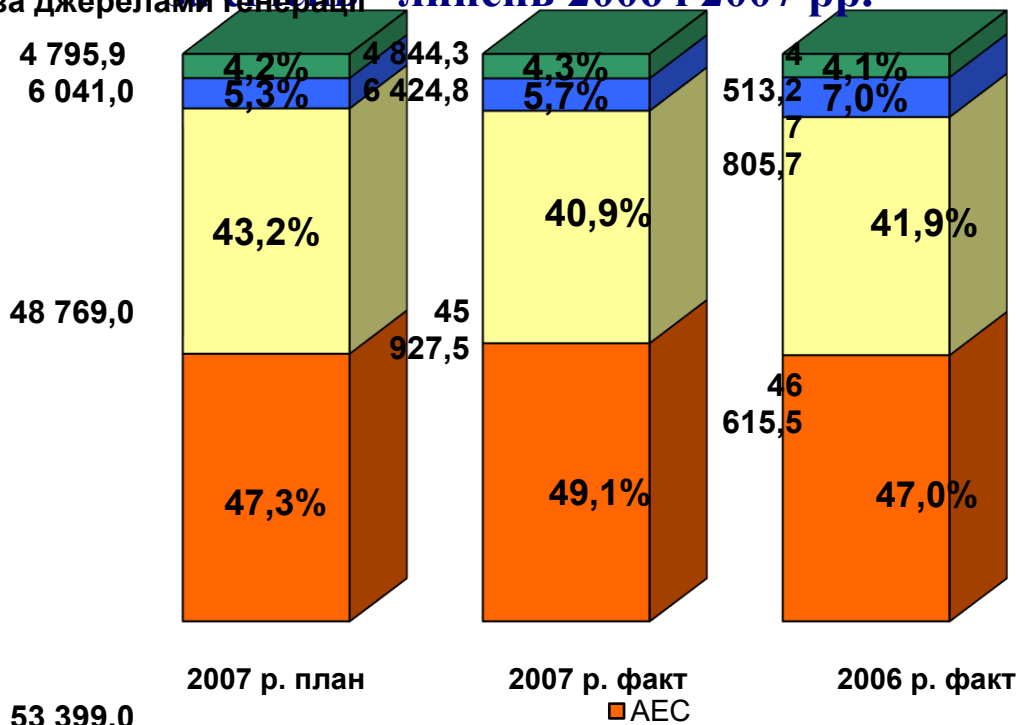
Виробництво електроенергії **гідроелектростанціями** зменшилось на 1 380,9 млн. кВт·г, або на 17,7% від минулорічного періоду та становить 424,8 млн. кВт·г.

Виробництво електроенергії **електростанціями інших видів** (блок-станціями і теплоелектроцентралями) порівняно з відповідним періодом 2006 року збільшилось на 331,1 млн. кВт·г, або на 7,3%.

## Структура та обсяги виробництва

### електроенергії по ОЕС України

Виробіток (млн.кВт\*г): Всього: **112**  
за джерелами генерації: **33 січень - липень 2006 і 2007 рр.** **111 156,5\***



\*Виробництво електроенергії НДЕ (вітрові двигуни) за 7 місяців 2007 року :

- план 2007 р. – 6,6 млн. кВт\*г;
- факт 2007 р. – 3,8 млн. кВт\*г;
- факт 2006 р. – 4,3 млн. кВт\*г.

Протягом **липня 2007 року** тепловими та атомними електростанціями і районними котельнями відпущено 572,3 тис. Гкал тепла, що на 93,6 тис. Гкал (або на 14,1%) менше показника липня 2006 року.

Позитивні показники температури повітря, що спостерігались на протягом року зумовили зменшення обсягу відпуску **теплової енергії** протягом **січня - липня 2007 року** всіма джерелами генерації порівняно із відповідним періодом 2006 р. на 3 076,3 тис. Гкал (або на 16,4%) та становить 15 736,6 тис. Гкал.

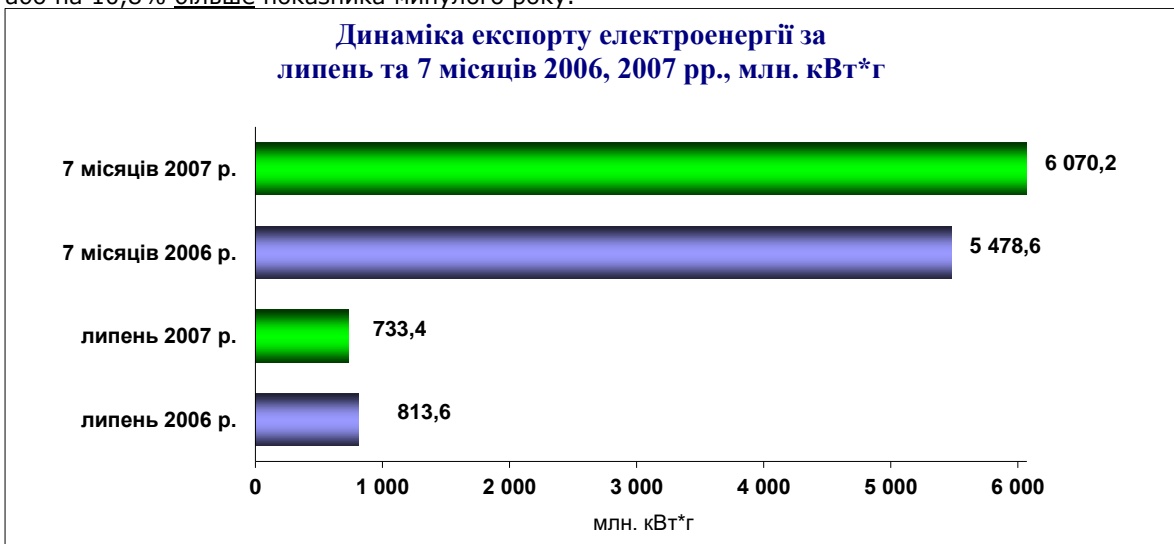
#### Паливозабезпечення ТЕС

На **01.08.2007** запаси вугілля на складах ТЕС склали 2 089,0 тис. тонн, що на 4,2 тис. тонн менше, ніж на 01.08.2006 (2 093,2 тис. тонн).

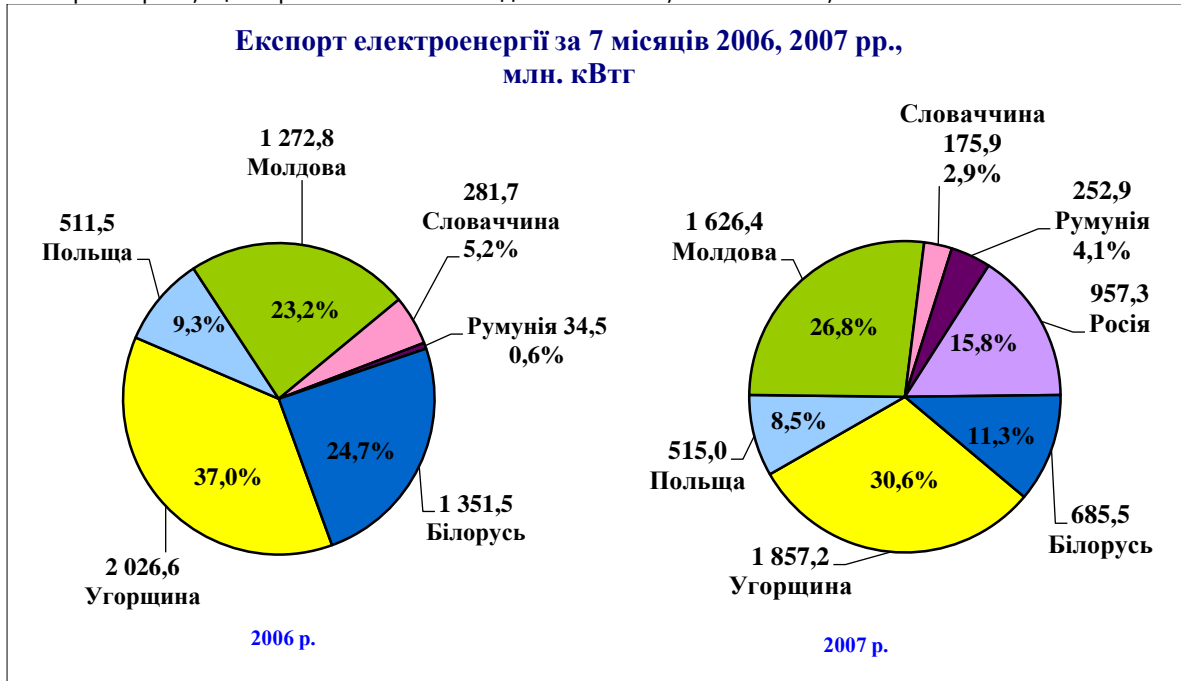
#### 1.2. Експорт електроенергії

У **липні 2007 року** на експорт передано 733,4 млн. кВт\*г електроенергії, що на 80,2 млн. кВт\*г, або на 9,9% менше ніж у відповідному періоді 2006 року.

Протягом **7 місяців 2007 року** експортовано 6 070,2 млн. кВт\*г електроенергії, що на 591,6 млн. кВт\*г, або на 10,8% більше показника минулого року.



Протягом **січня - липня 2007 року** через територію України до Російської Федерації транзитом направлено електроенергію, що виробляється на Молдовській ГРЕС, в обсязі 229,2 млн.кВт·г.



В 2006 році постачання експорту електроенергії до Російської Федерації розпочалось з 07.11.2006.

### 1.3. Видобуток нафти та газу

У **липні 2007 року** в Україні видобуто нафти з газовим конденсатом на 26,3 тис. тонн (або на 6,8%) менше ніж у липні 2006 року, у тому числі підприємствами НАК "Нафтогаз України" зменшено обсяги видобутку на 17,1 тис. тонн (або на 4,9%), що становить 333,8 тис. тонн.

Обсяги видобутку нафти з газовим конденсатом протягом **7 місяців 2007 року** зменшились на 60,0 тис.тонн (або на 2,3%) відповідно показника 2006 року та дорівнюють 2 588,2 тис.тонн, у тому числі обсяги видобутку підприємствами НАК "Нафтогаз України" у порівнянні з показником минулого року зменшились на 48,6 тис.тонн (або на 2,0%) та становлять 2 351,1 тис. тонн.



У **липні 2007 року** в Україні видобуто газу на 34,5 млн. куб. м (або на 2,0%) менше, ніж у липні 2006 року, у тому числі підприємствами НАК "Нафтогаз України" видобуток газу менше рівня показника минулого року на 3,5 млн. куб. м та дорівнює 1 596,5 млн. куб. м

За **7 місяців 2007 року** видобуток газу на 61,0 млн. куб. м менше рівня показника минулого року та дорівнює 12 029,8 млн. куб. м, у тому числі обсяг видобутку газу підприємствами НАК "Нафтогаз України" збільшився на 16,4 млн. куб. м, та становить 11 237,7 млн. куб. м.



#### 1.4. Переробка нафти

У **липні 2007 року** на нафтопереробні заводи (НПЗ) та Шебелинський ГПЗ надійшло 1 334,7 тис. тонн нафти, в тому числі: 338,0 тис. тонн – власного видобутку (25,3% від загального обсягу поставки); 996,7 тис. тонн – з Російської Федерації (відповідно – 74,7%).

У тому числі на нафтопереробні заводи (НПЗ) України поставлено 1 249,6 тис. тонн нафти, в тому числі: 252,9 тис. тонн – нафта власного видобутку (20,2% від загального обсягу поставки); 996,7 тис. тонн – нафта з Російської Федерації (відповідно – 79,8%). Порівняно із липнем 2006 року обсяг поставки нафти збільшився на 59,2 тис. тонн (на 5,0%).

Крім того, на Шебелинський ГПЗ поставлено 85,1 тис. тонн газового конденсату власного видобутку, що на 5,2 тис. тонн (на 6,5%) більше ніж у липні 2006 року.

За **7 місяців** поточного року на нафтопереробні заводи (НПЗ) та Шебелинський ГПЗ надійшло 8 601,8 тис. тонн нафти, в тому числі: 2 192,7 тис. тонн – власного видобутку (25,5% від загального обсягу поставки); 6 409,1 тис. тонн – з Російської Федерації (відповідно – 74,5%).

У тому числі на нафтопереробні заводи (НПЗ) України поставлено 8 028,0 тис. тонн нафти, в тому числі: 1 618,9 тис. тонн – нафта власного видобутку (20,2% від загального обсягу поставки); 6 409,1 тис. тонн – нафта з Російської Федерації (відповідно – 79,8%). Відповідно до показника 2006 року обсяг поставки нафти зменшився на 172,5 тис. тонн (на 2,1%).

Крім того, на Шебелинський ГПЗ поставлено 573,8 тис. тонн газового конденсату власного видобутку, що на 55,3 тис. тонн (на 10,7%) більше порівняно з січнем-липнем 2006 року.

Обсяги переробки нафти та газового конденсату в Україні у **липні 2007 року** склали 1 308,1 тис. тонн, що на 23,6 тис. тонн (або на 1,8%) менше обсягів переробки за липень 2006 року.

Протягом **7 місяців 2007 року** обсяг **переробки нафти та газового конденсату** склав 8 602,2 тис. тонн, зменшившись порівняно з аналогічним періодом минулого року на 149,0 тис. тонн, або на 1,7%.

Виробництво **бензинів** за **7 місяців 2007 року** збільшилось порівняно із відповідним періодом 2006 року на 164,3 тис. тонн (або на 6,8%); **дизельного пального** – на 31,0 тис. тонн (або на 1,2%); **мазуту** - на 40,9 тис. тонн (або на 1,8%) менше.



Із серпня 2005 року зупинено Одеський та Херсонський нафтопереробні заводи для здійснення реконструкції. Робота цих заводів з низькою глибиною переробки (близько 50%) стала збитковою.

Загальні потужності з первинної переробки нафти за **7 місяців 2007 року** завантажено в середньому на 27,6% (у 2006 році – 27,6%). 94% нафти у січні-липні 2007 року перероблялося за власні кошти підприємств, у січні-липні 2006 року – 93%.

### 1.5. Транспортування нафти

Протягом **7 місяців 2007 року** обсяги **транспортування нафти** підприємствами магістральних нафтопроводів збільшилися порівняно із відповідним періодом минулого року на 5 016,6 тис. тонн (або на 19,0%) і склали 31 061,0 тис. тонн. При цьому транзитом до країн Західної Європи (Словаччини, Угорщини, Чехії) протранспортовано на 4 937,0 тис. тонн (або на 26,0%) більше порівняно із відповідним періодом 2006 року, для потреб України – на 79,4 тис. тонн більше (або на 1,0%).

За **7 місяців 2007 року** філією ВАТ "Укртранснафта" "МН Дружба" загалом протранспортовано 15 295,4 тис. тонн нафти, що на 20,0% (або на 2 510,8 тис. тонн) більше порівняно з аналогічним показником 2006 року.

**Філією ВАТ "Укртранснафта" "Придніпровські магістральні нафтопроводи"** всього перекачано нафти 15 765,5 тис. тонн, що на 19,0% (або на 2 505,7 тис. тонн) більше ніж у відповідному періоді 2006 року.

За **7 місяців 2007 року** частка транзитного обсягу перекачки нафти в загальному обсязі нафтоперекачування склала 76,8%, а частка нафтоперекачування на нафтопереробні підприємства України - відповідно 23,2%.

Сьогодні фінансовий стан нафтотранспортних підприємств не дозволяє здійснювати заходи для забезпечення їх ефективного функціонування, що пов'язано з високим рівнем податкового навантаження, неповним використанням потужностей нафтотранспортної системи (менше 40 відсотків), погіршенням технічного стану об'єктів нафтопроводів.



### 1.6. Газотранспортування

За **7 місяців 2007 року** територією України протранспортовано (транзитом) 63,11 млрд. куб. м природного газу, що на 12,88 млрд. куб. м., або на 16,9% менше відповідного показника 2006 року.

### 2.1. Споживання електроенергії

Протягом **липня 2007 року** збільшено споживання електроенергії (**брутто**) порівняно із липнем 2006 р. на 718,2 млн. кВт·г (або на 5,2%) та склало 14 461,8 млн. кВт·г.

Споживання електроенергії (**нетто**) галузями національної економіки та населенням у **липні 2007 року** становить 11 780,6 млн. кВт·г, що на 550,1 млн. кВт·г (або 4,9%) більше аналогічного показника минулого року.

За **7 місяців 2007 року** споживання електроенергії (**брутто**) склало 106 334,0 млн. кВт·г, що на 540,1 млн. кВт·г (або 0,5%) більше ніж за 7 місяців 2006 року.

Споживання електроенергії (**нетто**) галузями національної економіки та населенням протягом **7 місяців 2007 року** становить 85 433,6 млн. кВт·г, що на 2 045,8 млн. кВт·г (або на 2,5%) більше відповідного показника минулого року. Це відбулося, переважно, за рахунок збільшення обсягу споживання електричної енергії металургійною промисловістю (на 6,6%) та іншими непромисловими споживачами (на 6,1%).

Протягом **січня - липня 2007 року** величина загальних технологічних витрат електроенергії на її транспортування електричними мережами Мінпалівенерго всіх класів напруги склала 12,4 млрд. кВт·г, або 12,20% загального відпуску електроенергії в мережу. Порівняно з відповідним періодом 2006 року рівень загальних технологічних витрат на транспортування електроенергії зменшився на 1,62%.

Нормативна величина технологічних витрат електроенергії за **7 місяців 2007 року** досягла 12,6 млрд. кВт·г, або 12,44% величини відпуску електроенергії в мережу. Порівняно з відповідним періодом минулого року нормативна величина витрат зменшилася на 0,78%.

За рахунок виконання організаційно-технічних заходів зі зниження технологічних витрат в електричних мережах 0,38-800 кВ Міністерством палива та енергетики України з початку року заощаджено 165,6 млн. кВт·г електричної енергії (очікувані).

### Розрахунки за електричну та теплову енергію

Вартість відпущеної **генеруючими джерелами** ДП "Енергоринок" електроенергії за **липень 2007 року** збільшилась порівняно із липнем 2006 р. на 777,0 млн. грн. (або на 32,3%). При цьому за енергопродукцію оплачено на 834,6 млн. грн. (або на 32,7%) **більше**, ніж у липні 2006 року. **Рівень оплати** електроенергії склав **106,3%**, що на 0,3% **більше** аналогічного показника 2006 року.

За **7 місяців 2007 року** вартість відпущеної **генеруючими джерелами** ДП "Енергоринок" електроенергії збільшилась на 4 582,2 млн. грн. (або на 26,1%). За неї було сплачено на 4 574,6 млн. грн. (або на 26,3%) **більше**, ніж у січні - липні 2006 року. **Рівень оплати** електроенергії склав **99,2%**, що на 0,1% **більше** показника минулого року.



За **липень 2007 року** вартість купованої **обласними енергопостачальними компаніями** та іншими постачальниками в ДП "Енергоринок" електроенергії порівняно з відповідним періодом 2006 року збільшилась на 777,8 млн. грн. (або на 31,7%). При цьому оплачено на 487,7 млн. грн. (або на 17,9%) **більше** ніж у липні 2006 року. **Рівень оплати** електричної енергії склав **99,2%**, що на 11,5% **менше** аналогічного показника за липень 2006 року.



За **7 місяців 2007 року** вартість купованої **обласними енергопостачальними компаніями** та іншими постачальниками в ДП "Енергоринок" електроенергії порівняно з відповідним періодом 2006 року збільшилась на 4 644,9 млн. грн. (або на 26,0%). При цьому оплачено на 4 373,1 млн. грн. (або на 24,6%) **більше** ніж у січні - липні 2006 року. **Рівень оплати** електричної енергії склав **98,5%**, що на 1,1% **менше** рівня відповідного періоду 2006 року.



За **липень 2007 року споживачам** відпущено **електричної та теплової енергії** на суму 3 211,9 млн. грн., фактична оплата становила 3 338,1 млн. грн., або **103,9%** від вартості відпущеної енергії.

За **липень 2007 року споживачам** відпущено **електричної енергії** від енергопостачальних компаній на 654,0 млн. грн. (або на 26,1%) **більше** порівняно з відповідним періодом 2006 року. При цьому оплачено на 540,5 млн. грн. (або на 20,3%) **більше** ніж у липні 2006 року. Рівень оплати електричної енергії склав **101,1%**, що на 4,9% **менше** ніж у липні 2006 року.

За **7 місяців 2007 року споживачам** відпущено **електричної та теплової енергії** на суму 24 293,4 млн. грн., фактична оплата становила 23 823,5 млн. грн., або **98,1%** від вартості відпущеної енергії.

За **7 місяців 2007 року споживачам** відпущено **електричної енергії** від енергопостачальних компаній на 4 443,6 млн. грн. (або на 24,2%) **більше** порівняно з відповідним періодом 2006 року. При цьому оплачено на 4 453,8 млн. грн. (або на 24,7%) **більше** порівняно з відповідним періодом минулого року. Рівень оплати електричної енергії склав **98,5%**, що на 0,4% **більше** за аналогічний показник 2006 року.



#### **Розрахунки за газ**

За даними НАК "Нафтогаз України" за **7 місяців 2007 року** споживачам реалізовано 16 422,1 млн. кубометрів природного газу вартістю 8 009,0 млн. грн., за який сплачено 6 990,3 млн. грн. Рівень оплати за спожитий природний газ всіма категоріями споживачів України становить 87,3%.

#### **Обсяги та оплата споживання природного газу за 7 місяців 2007 р. (інформація НАК "Нафтогаз України")**

Категорія споживачів	Обсяг спожитого газу, млн. кубометрів	Вартість спожитого газу, млн. грн.	Оплата спожитого газу, млн. грн.	Рівень оплати за спожитий газ, %	Борг за спожитий газ, млн. грн.
Населення	9 659,2	2 970,6	2 841,2	95,6	1 023,4
Бюджетні організації	549,9	484,3	463,4	95,7	27,0
Підприємства комунальної теплоенергетики	5 318,5	3 938,2	3 073,9	78,1	2 740,3
Споживачі промислового та енергетичного комплексу*	894,5	615,9	611,9	99,3	678,8
в т. ч.: АК "Київенерго"	841,0	576,9	575,9	99,8	1,1
інших галузей	34,0	20,9	19,3	92,6	293,9
Госпрозрахунковий компобут	9,0	7,9	7,2	91,2	36,1

\* без врахування споживачів промислового комплексу та енергогенеруючих компаній, які отримують газ від ЗАТ "Укргаз-Енерго".

За **липень 2007 року** обсяг спожитого природного газу енергогенеруючими компаніями (з урахуванням Харківської ТЕЦ-5) **зменшився** порівняно з аналогічним показником липня 2006 року на 31,3 млн. куб.м і склав 120,6 млн. куб. м.

За **7 місяців 2007 року** енергогенеруючими компаніями (з врахуванням Харківської ТЕЦ-5) спожито 823,0 млн. куб. м природного газу, що на 362,5 млн. куб. м або на 30,6% менше порівняно із відповідним періодом минулого року.



Рівень розрахунків енергогенеруючих компаній (з врахуванням Харківської ТЕЦ-5) за спожитий природний газ протягом **липня 2007 року** становив – 80,9% та за **7 місяців 2007 року** – 96,4%.

#### **Розрахунки за спожите вугілля**

Рівень розрахунків енергогенеруючих компаній за товарну продукцію, вироблену вугільними підприємствами України, протягом **липня 2007 року** становив 93,3%, за **січень – липень 2007 р.** – 101,3%.

За **липень 2007 року** обсяг поставленої товарної вугільної продукції збільшився порівняно з аналогічним показником липня 2006 року на 52,1 тис. тонн і склав 2 712,3 тис. тонн.



За **7 місяців 2007 року** енергогенеруючим компаніям поставлено 18 302,4 тис. тонн вугілля, що на 155,9 тис. тонн менше порівняно з відповідним періодом минулого року.

Станом на **1 липня 2007 року** енергогенеруючі компанії за отримане енергетичне вугілля у поточному році з постачальниками розрахувались повністю, а також зменшили заборгованість генеруючих компаній за поставлене вугілля минулих років на 22,7% або на 44,0 млн.грн., яка становить 149,6 млн.грн.

#### **Рівень розрахунків з платежів до бюджету станом на 01.08.2007.**

За **січень - липень 2007 року** підприємствами, які належать до сфери управління Мінпаливенерго України, **перераховано** до консолідованого бюджету 10 832,7 млн. грн., або 107,0% від суми нарахувань, в тому числі до державного бюджету – 10 310,3 млн. грн. або 108,0%.

НСОВІ  
НИКИ  
ОСТІ  
ЕМСТВ



## Стан розрахунків з бюджетами всіх рівнів підприємств паливно-енергетичного комплексу станом на 01.08.2007, млн. грн.



Зокрема, рівень оплати підприємствами енергетики склав 102,7% від суми нарахованих бюджетних платежів, що вище за минулорічний рівень оплати на 0,9%.

Рівень сплати податків НАК "Нафтогаз України" до бюджетів за вказаний період 2007 р. склав 109,1%, у минулому році він становив 113,5%.

### Дебіторська та кредиторська заборгованість

**Дебіторська заборгованість підприємств електроенергетики** за відпущену споживачам теплову та електричну енергію за 7 місяців 2007 року збільшилася на 412,0 млн. грн., або на 3,9%, і становила на кінець періоду 10 921,0 млн. грн. Крім того, інша дебіторська заборгованість становить 79,0 млн. грн., а загальна сума дебіторської заборгованості дорівнює 11 000,0 млн. грн.

Основними боржниками з оплати за спожиту теплову та електричну енергію залишаються підприємства Держжитлокомунгоспу (29,7% від загального обсягу боргу), вугільної промисловості (24,1%), хімічної та металургійної промисловості (5,0%), агрокомплексу (3,8%).

**Заборгованість споживачів** за отриману електричну енергію за 7 місяців 2007 року збільшилась на 296,9 млн. грн., або на 3,1% і станом на 01.08.2007 склала 9 932,8 млн. грн.

**Дебіторська заборгованість нафтопереробних підприємств** станом на 01.07.2007 складає 5 411,5 млн. грн.

**Дебіторська заборгованість НАК „Нафтогаз України“** станом на 01.07.2007 складає 32 322,1 млн. грн.

**Заборгованість споживачів** за спожитий природний газ за 7 місяців 2007 року збільшилась на 1 018,8 млн. грн. і станом на 01.08.2007, з урахуванням боргів 1999-2007 рр., склала 5 056,0 млн. грн.

**Кредиторська заборгованість енергопідприємств галузі** за 7 місяців 2007 року збільшилась на 1 416,0 млн. грн. і станом на 01.08.2007 становила 6 638,0 млн. грн., а загальна кредиторська заборгованість з урахуванням заборгованості за позиками склала 8 016,0 млн. грн.

**Кредиторська заборгованість нафтопереробних підприємств** станом на 01.07.2007 складає 6 669,7 млн. грн.

**Кредиторська заборгованість НАК „Нафтогаз України“** станом на 01.07.2007 складає 54 220,1 млн. грн.

### Енергетика

ічний  
алузевих  
емств

Відповідно до наказу Мінпаливенерго від 02.02.2007 № 43 „Про підготовку обладнання електростанцій і теплових мереж до їх надійної та ефективної роботи в 2007 році та в осінньо-зимовий період 2007/2008 року” у 2007 році на теплоелектростанціях (ТЕС) енергогенеруючих компаній передбачено ремонт 74 енергоблоків (загальною потужністю 17 498 МВт), а саме: капітальний ремонт 11 енергоблоків потужністю 2 395 МВт, середній ремонт 19 енергоблоків потужністю 5 147 МВт, поточний ремонт 44 енергоблоків потужністю 9 956 МВт.

Станом на 01.08.2007 за програмою поточного року на ТЕС генеруючих компаній виконано 42 (10 379 МВт) ремонтів енергоблоків, в тому числі: 3 (650 МВт) капітальних, 12 (3 372 МВт) середніх та 27 поточних (6 357 МВт). В ремонті знаходиться 13 (3 132 МВт) енергоблоків, в тому числі: в капітальному 6 енергоблоків (потужністю 1 260 МВт), в середньому 5 (1 290 МВт) та в поточному - 2 енергоблоки (582 МВт).

На блочних ТЕЦ за програмою поточного року виконано 7(1 310 МВт) ремонти енергоблоків, в тому числі: 1 (100 МВт) капітальний ремонт, 3 середніх (600 МВт) та 3 (610 МВт) поточних. В ремонті знаходиться 2 (360 МВт) енергоблоки, в тому числі: в капітальному 1 (110 МВт) та в поточному - 1 (250 МВт).

На ГЕС за програмою поточного року виконано капітальний ремонт та реконструкцію 6 (392 МВт) гідроагрегатів, в капітальному ремонті та реконструкції знаходиться 14 (560,58 МВт) гідроагрегатів.

У ході ремонтної кампанії на енергоблоках АЕС виконується середній плановий ремонт на енергоблоках № 2 ЗАЕС, №1 ПАЕС та №1 ЮУАЕС. З початку року виконано ремонт на енергоблоках №№1, 4, 6 Запорізької АЕС, №1 Хмельницької АЕС та №№3, 4 Рівненської АЕС та №2 Южно-Української АЕС.

### **Капітальні інвестиції галузей ПЕК**

Протягом **січня – липня 2007 року** галузевими підприємствами, що належать до сфери управління Мінпаливенерго, за рахунок усіх джерел фінансування освоєно 3 456,1 млн. грн. капітальних вкладень, що на 20,5% більше аналогічного періоду 2006 року.

В енергетиці освоєно 1 736,6 млн. грн. капітальних вкладень, що на 35,9% більше порівняно з відповідним періодом 2006 року. Тривають роботи на будівництві Дністровської та Ташлицької ГАЕС, реконструкції енергоблоків ТЕС, каскаду Дніпровських ГЕС, будівництві магістральних електромереж для видачі потужності блоків атомних електростанцій.

Введено в дію:

- 343,82 км ліній електропередачі всіх напруг;
- 256,8 МВА трансформатори.

НАК "Нафтогаз України" освоєно за **7 місяців 2007 року** 1 719,6 млн. грн. капітальних вкладень, або на 8,1% більше ніж у попередньому році.

За звітний період підключено 34 одиниці газових свердловин, 5 одиниць нафтових свердловин, газопроводів відводів 14,76 км, облаштовано 1 свердловину, введено в дію морський блок-кондуктор.

За 7 місяців 2007 року введено в дію основних фондів – 1 679,4 млн.грн. в тому числі:

Енергетична галузь – 891,6 млн.грн.;

Нафтогазова галузь - 787,8 млн.грн.

### **Заборгованість з виплати заробітної плати**

Станом на **1 серпня 2007 року** на підприємствах, що належать до сфери управління Мінпаливенерго, загальна заборгованість із виплати заробітної плати склала **7,0** млн. грн., у тому числі на підприємствах:

**енергетики** – 2,6 млн. грн.;

**атомно-промислового комплексу** – 3,8 млн. грн.;

**нафтогазового комплексу** – 0,6 млн. грн.

### **Виробничий травматизм в галузях ПЕК**

У **липні 2007 року** на підприємствах паливно-енергетичного комплексу сталося 4 нещасних випадки зі смертельним наслідком, а саме на підприємствах **енергетичної галузі**. Це на 1 випадок більше порівняно з показником липня 2006 року.

На підприємствах **НАК "Нафтогаз України"** протягом липня поточного року нещасних випадків зі смертельним наслідком не сталося.

Протягом **7 місяців 2007 року** на підприємствах ПЕК сталося **18** нещасних випадків зі смертельними наслідками, що на 5 випадків менше порівняно з показником 7 місяців 2006 року.

Зокрема, на підприємствах **енергетичної галузі** – **13** випадків смертельного травматизму, що на 3 випадки менше порівняно з аналогічним періодом 2006 року. На підприємствах **НАК „Нафтогаз України“** сталося **5** випадків зі смертельним наслідком, що на 2 випадки менше порівняно з показником 2006 року.