

Інформаційна довідка
про основні показники розвитку галузей паливно-енергетичного комплексу України
за квітень та 4 місяців 2008 року (фактичні дані)

1.1. Динаміка та структура виробництва електроенергії

У **квітні 2008 року** обсяг виробництва електричної енергії електростанціями, які входять до Об'єднаної енергетичної системи (ОЕС) України становив **15 656,4** млн. кВт·г та збільшився на 119,8 млн. кВт·г, або на 0,8% порівняно з аналогічним показником 2007 року.

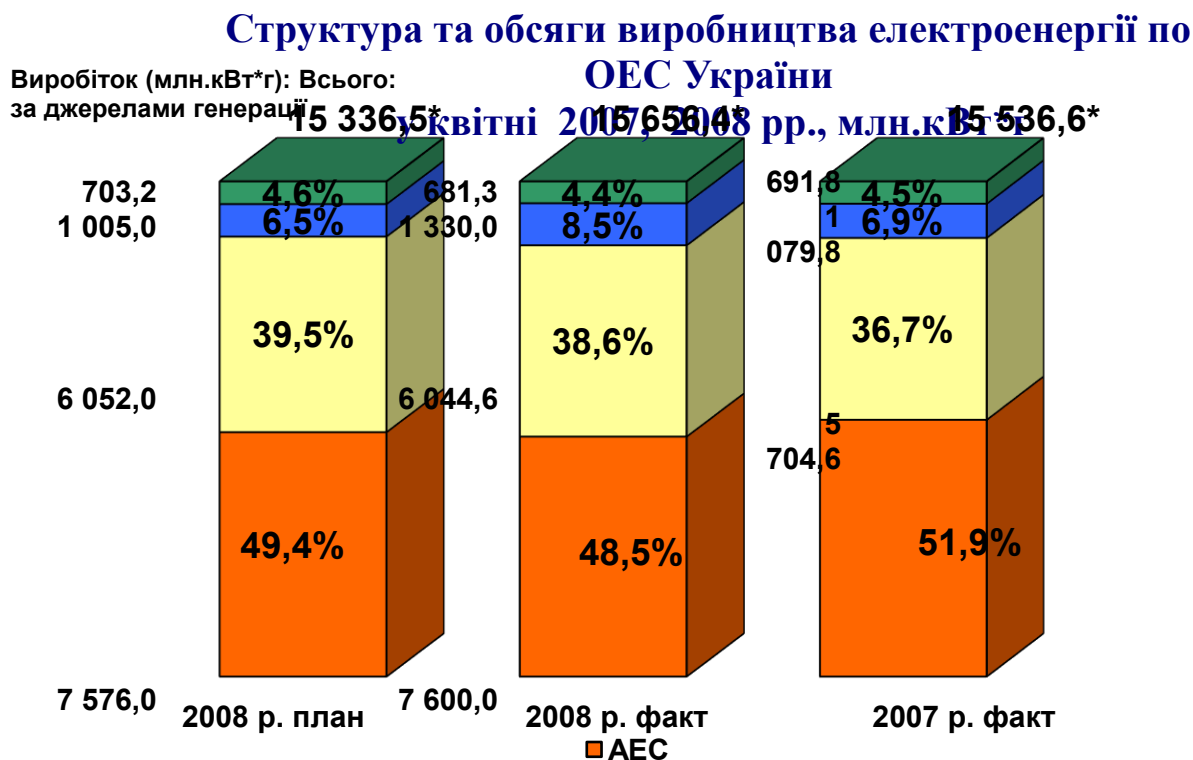
Електростанціями, що належать до сфери управління Мінпаливенерго, за вказаний період вироблено 14 975,1 млн. кВт·г електроенергії, що на 130,3 млн. кВт·г, або на 0,9% більше порівняно з відповідним періодом 2007 року.

При цьому, **тепловими електростанціями** вироблено 6 044,6 млн. кВт·г електроенергії, що на 340,0 млн. кВт·г, або на 6,0% більше ніж за відповідний період 2007 року.

Обсяги виробництва електричної енергії **атомними електро-станціями** становлять 7 600,0 млн. кВт·г, що на 5,7% менше показника квітня минулого року. Коефіцієнт використання встановленої потужності становить 76,3%, що на 4,6% менше показника у квітні 2007 року.

Протягом квітня 2008 року виробництво електроенергії **гідроелектростанціями** збільшилось на 250,2 млн. кВт·г, або на 23,2% в порівнянні з показником квітня 2007 року.

Виробництво електроенергії **за квітень 2008 року електростанціями інших видів** (блоктанціями і теплоелектроцентралями) порівняно з квітнем 2007 року зменшилось на 10,5 млн. кВт·г, або на 1,5%.



*Виробництво електроенергії НДЕ (вітрові двигуни) у квітні 2008 р.:

- план – 0,3 млн. кВт·г;
- факт – 0,5 млн. кВт·г;
- факт у квітні 2007 р. – 0,2 млн. кВт·г.

За **4 місяці 2008 року** обсяг виробництва електричної енергії електростанціями, які входять до Об'єднаної енергетичної системи України, досяг **69 840,1** млн. кВт·г, що на **2 226,0** млн. кВт·г або на 3,3% більше порівняно з аналогічним періодом 2007 року.

Електростанціями, що належать до сфери управління Мінпаливенерго, вироблено 66 586,6 млн. кВт·г, що на 2 240,1 млн. кВт·г, або на 3,5% більше ніж за відповідний період минулого року.

При цьому **тепловими електростанціями** вироблено електроенергії на 2 506,9 млн. кВт·г, або на 9,3% більше ніж за 4 місяці 2007 року.

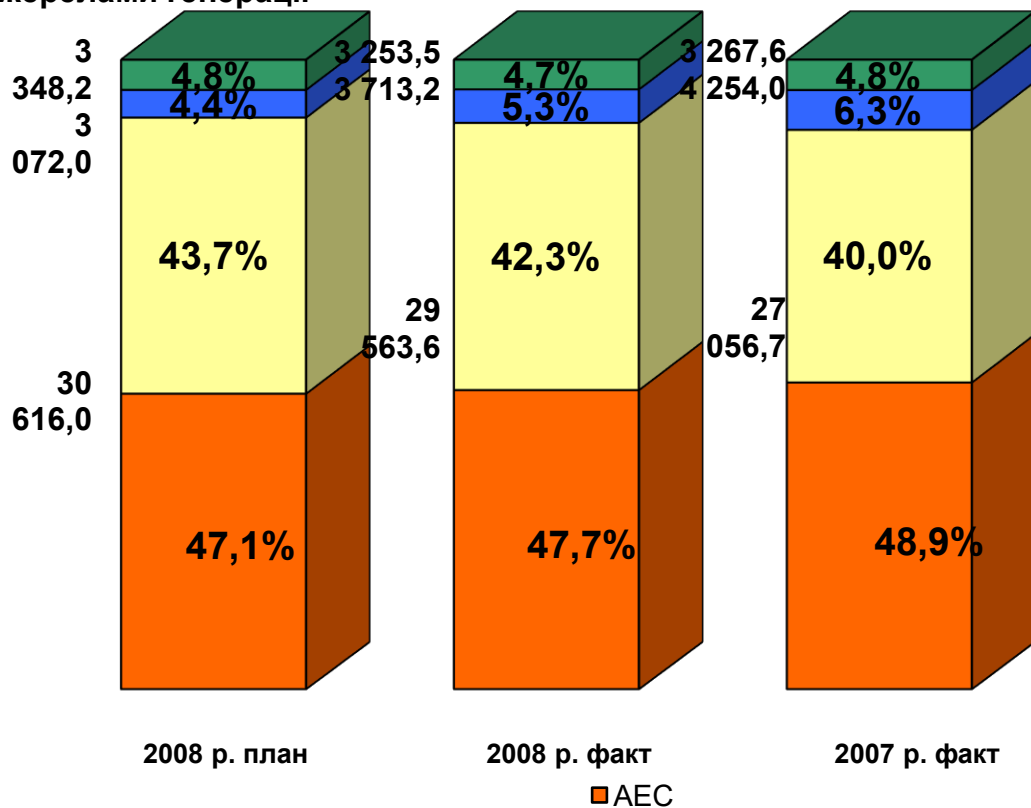
Атомними електростанціями вироблено електроенергії на 274,2 млн. кВт·г, або на 0,8% більше порівняно з відповідним періодом 2007 року. Коефіцієнт використання встановленої потужності становить 82,9%, що відповідає рівню минулого року.

Виробництво електроенергії **гідроелектростанціями** зменшилось на 540,8 млн. кВт·г, або на 12,7% від минулорічного періоду та становить 3 713,2 млн. кВт·г.

Виробництво електроенергії **електростанціями інших видів** (блок-станціями і теплоелектроцентралями) порівняно з відповідним періодом 2007 року зменшилось на 14,1 млн. кВт·г, або на 0,4%.

Структура та обсяги виробництва електроенергії по ОЕС України

Виробіток (млн.кВт*г) за 4 місяці 2007, 2008 рр. за джерелами генерації



*Виробництво електроенергії НДЕ (вітрові двигуни) за 4 місяці 2008 року:

- план 2008 р. – 3,1 млн. кВт*г;
- факт 2008 р. – 2,6 млн. кВт*г;
- факт 2007 р. – 2,8 млн. кВт*г.

Протягом **квітня 2008 року** тепловими та атомними електростанціями і районними котельнями відпущено 1 866,9 тис. Гкал тепла, що на 57,9 тис. Гкал (або на 3,2%) більше показника квітня 2007 року.

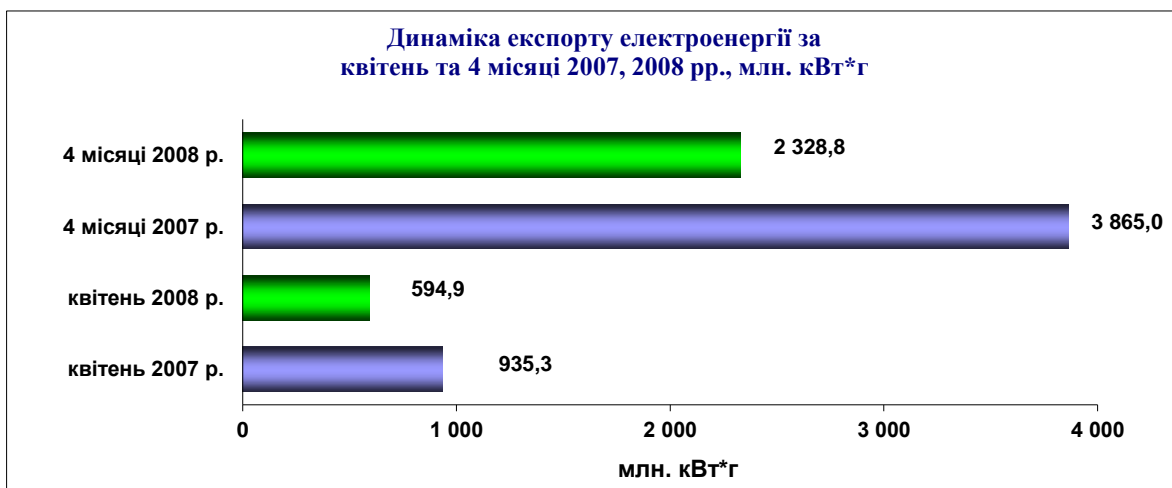
З початку року спостерігається збільшення обсягу відпуску **теплової енергії** за **4 місяці 2008 року** всіма джерелами генерації порівняно із відповідним періодом 2007 року на 607,1 тис. Гкал (або на 4,5%) та становить 14 198,5 тис. Гкал.

Паливозабезпечення ТЕС

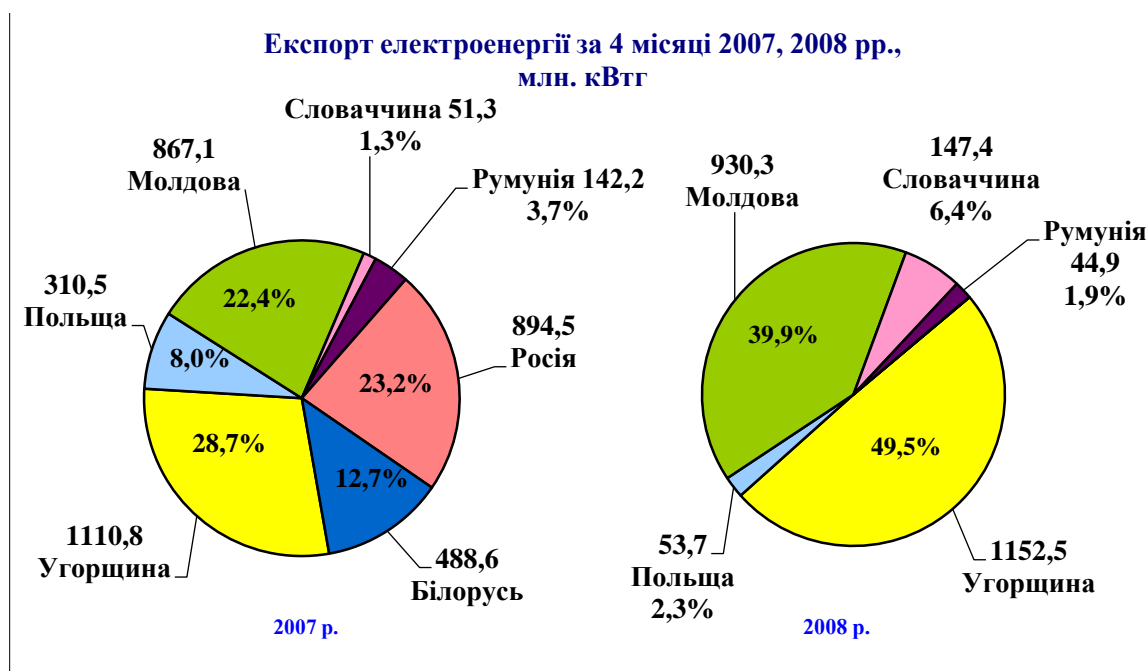
На складах ТЕС, станом на **1 травня 2008 року**, накопичено **2 544,2 тис. тонн** вугілля, що на 128,6 тис. тонн більше ніж у минулому році (2 415,6 тис. тонн). Запаси мазуту на ТЕС на 01.05.08 становили 154,9 тис. тонн (на 01.05.07 – 159,8 тис. тонн).

1.2. Експорт електроенергії

У **квітні 2008 року** на експорт передано 594,9 млн. кВт·г електроенергії, що на 340,4 млн. кВт·г, або на 36,4% менше ніж у відповідному періоді 2007 року.



Протягом **4 місяців 2008 року** експортовано 2 328,8 млн. кВт·г електроенергії, що на 1 536,2 млн. кВт·г, або на 39,7% менше відповідного показника 2007 року.



Скорочення обсягів експорту зумовлене припиненням експортних поставок до Білорусії (з 01.07.2007) та Росії (з 01.10.2007). Експорт до Польщі відновлено з 14.04.2008.

1.3. Видобуток нафти та газу

У **квітні 2008 року** в Україні видобуто нафти з газовим конденсатом на 17,7 тис. тонн (або на 4,8%) менше ніж у квітні 2007 року, у тому числі підприємствами НАК "Нафтогаз України" зменшено обсяги видобутку на 9,5 тис. тонн (або на 2,9%), що становить 322,7 тис. тонн.

Обсяги видобутку нафти з газовим конденсатом протягом **4 місяців 2008 року** зменшились на 70,6 тис.тонн (або на 4,7%) відповідно аналогічного показника 2007 року та дорівнюють 1 434,2 тис.тонн, у тому числі обсяги видобутку підприємствами НАК "Нафтогаз України" у порівнянні з показником минулого року зменшились на 44,9 тис.тонн (або на 3,3%) та становлять 1 311,3 тис. тонн.



У **квітні 2008 року** в Україні видобуто газу на 16,4 млн. куб. м (або на 1,0%) менше, ніж у квітні 2007 року, у тому числі підприємствами НАК "Нафтогаз України" видобуток газу менше рівня показника 2007 року на 13,7 млн. куб. м та дорівнює 1 550,7 млн. куб. м

За **4 місяці 2008 року** видобуток газу на 42,9 млн. куб. м (або на 0,6%) менше відповідного показника 2007 року та дорівнює 6 943,0 млн. куб. м, у тому числі обсяг видобутку газу підприємствами НАК "Нафтогаз України" менше на 38,5 млн. куб. м, та становить 6 453,1 млн. куб. м.



1.4. Переробка нафти

У **квітні 2008 року** на нафтопереробні заводи (НПЗ) та Шебелинський ГПЗ надійшло 974,2 тис. тонн нафти, а саме 292,9 тис. тонн – власного видобутку (30,1% від загального обсягу поставки), 681,3 тис. тонн імпортовано (відповідно – 69,9%), в тому числі: 643,7 тис. тонн – з Росії (66,1%), 18,7 тис. тонн - з Іраку (м. Кіркук) (1,9%) та 18,9 тис. тонн – з Білорусії (1,9%).

У тому числі на нафтопереробні заводи (НПЗ) України поставлено 914,8 тис. тонн нафти, а саме 233,5 тис. тонн – власного видобутку (25,5% від загального обсягу поставки), 681,3 тис. тонн імпортовано (відповідно – 74,5%). Порівняно із квітнем 2007 року обсяг поставки нафти зменшився на 324,1 тис. тонн (на 26,2%).

Крім того, на Шебелинський ГПЗ поставлено 59,4 тис. тонн газового конденсату власного видобутку, що на 25,9 тис. тонн (на 30,4%) менше ніж у квітні 2007 року.

За 4 місяці **2008 року** на нафтопереробні заводи (НПЗ) та Шебелинський ГПЗ надійшло 3 157,2 тис. тонн нафти, а саме 1 210,0 тис. тонн – власного видобутку (38,3% від загального обсягу поставки), 1 947,2 тис. тонн імпортовано (відповідно – 61,7%), в тому числі: 1 762,4 тис. тонн – з Росії (55,8%), 165,9 тис. тонн - з Іраку (м. Кіркук) (5,3%) та 18,9 тис. тонн – з Білорусії (0,9%).

У тому числі на нафтопереробні заводи (НПЗ) України поставлено 2 885,3 тис. тонн нафти, а саме 938,1 тис. тонн – власного видобутку (32,5% від загального обсягу поставки), 1 947,2 тис. тонн імпортовано (відповідно – 67,5%). Відповідно до показника 2007 року обсяг поставки нафти зменшився на 1 649,0 тис. тонн (на 36,4%).

Крім того, на Шебелинський ГПЗ поставлено 271,9 тис. тонн газового конденсату власного видобутку, що на 51,8 тис. тонн (на 16,0%) менше порівняно з січнем – квітнем 2007 року.

Обсяги переробки нафти та газового конденсату в Україні у **квітні 2008 року** склали 1 024,6 тис. тонн, що на 274,1 тис. тонн (або на 21,1%) менше обсягів переробки за квітень 2007 року.

Протягом **4 місяців 2008 року** обсяг **переробки нафти та газового конденсату** склав 3 053,1 тис. тонн, зменшившись порівняно з аналогічним періодом 2007 року на 1 834,8 тис. тонн, або на 37,5%.



Виробництво **бензинів** за **січень - квітень 2008 року** порівняно із відповідним періодом 2007 року зменшилось на 376,0 тис. тонн (або на 25,5%); **дизельного пального** – на 538,5 тис. тонн (або на 36,9%) та **мазуту** - на 570,1 тис. тонн (або на 43,5%) менше.

Загальні потужності з первинної переробки нафти за **4 місяці 2008 року** завантажено в середньому на 19,3% (у 2007 році – 27,2%).

1.5. Транспортування нафти

Протягом **4 місяців 2008 року** обсяги **транспортування нафти** підприємствами магістральних нафтопроводів зменшились порівняно із аналогічним періодом 2007 року на 4 093,3 тис. тонн (або на 23,2%) і склали 13 568,3 тис. тонн. При цьому транзитом до країн Західної Європи (Словаччини, Угорщини, Чехії) протранспортовано на 2 388,5 тис. тонн (або на 17,4%) менше порівняно із аналогічним показником 2007 року, для потреб України – на 1 704,8 тис. тонн менше (або на 43,5%).



За **4 місяці 2008 року** філією ВАТ "Укртранснафта" "МН Дружба" загалом протранспортовано 8 595,5 тис. тонн нафти, що на 0,9% (або на 77,8 тис. тонн) менше порівняно з аналогічним показником 2007 року.

Філією ВАТ "Укртранснафта" "Придніпровські магістральні нафтопроводи" всього перекачано нафти 4 972,8 тис. тонн, що на 44,7% (або на 4 015,5 тис. тонн) менше ніж у відповідному періоді 2007 року.

За **4 місяці 2008 року** частка транзитного обсягу перекачки нафти в загальному обсязі нафтоперекачування склала 83,7%, а частка нафтоперекачування на нафтопереробні підприємства України – відповідно 16,3%.

Сьогодні фінансовий стан нафтотранспортних підприємств не дозволяє здійснювати заходи для забезпечення їх ефективного функціонування, що пов'язано з високим рівнем податкового навантаження, неповним використанням потужностей нафтотранспортної системи (менше 40 відсотків), погіршенням технічного стану об'єктів нафтопроводів.

1.6. Газотранспортування

За **4 місяці 2008 року** територією України за оперативними даними протранспортовано (транзитом) 46,3 млрд. куб. м природного газу, що на 10,2 млрд. куб. м., або на 28,3% більше ніж за 4 місяці 2007 року.

2.1. Споживання електроенергії

Протягом **квітня 2008 року** збільшено споживання електроенергії (**брутто**) порівняно із квітнем 2007 р. на 484,2 млн. кВт·г (або на 3,3%) та склало 15 102,4 млн. кВт·г.

Споживання електроенергії (**нетто**) галузями національної економіки та населенням у **квітні 2008 року** становить 12 417,1 млн. кВт·г, що на 491,2 млн. кВт·г (або 4,1%) більше аналогічного показника 2007 року.

За **4 місяці 2008 року** споживання електроенергії (**брутто**) склало 67 691,3 млн. кВт·г, що на 3 868,1 млн. кВт·г (або 6,1%) більше ніж за 4 місяці 2007 року.

Споживання електроенергії (**нетто**) галузями національної економіки та населенням протягом **4 місяців 2008 року** становить 53 812,9 млн. кВт·г, що на 3 318,1 млн. кВт·г (або на 6,6%) більше аналогічного показника 2007 року. Це відбулося, переважно, за рахунок збільшення обсягу споживання електричної енергії промисловістю будівельних матеріалів (на 15,8%), будівництвом (на 30,8%), транспортом (на 10,9%) та іншими непромисловими споживачами (на 13,1%).

Протягом **4 місяців 2008 року** величина загальних технологічних витрат електроенергії на її транспортування електричними мережами Мінпаливенерго всіх класів напруги склала 8,5 млрд. кВт·г, або 13,37% загального відпуску електроенергії в мережу. Порівняно з відповідним періодом 2007 року рівень загальних технологічних витрат на транспортування електроенергії зменшився на 0,07%.

Нормативна величина технологічних витрат електроенергії за 4 місяці 2008 року досягла 8,6 млрд. кВт·г, або 13,53% величини відпуску електроенергії в мережу. Порівняно з відповідним періодом минулого року нормативна величина витрат збільшилася на 0,41%.

За рахунок виконання організаційно-технічних заходів зі зниження технологічних витрат в електричних мережах 0,38-800 кВ Міністерством палива та енергетики України за січень - квітень поточного року заощаджено 97,9 млн. кВт-г електричної енергії.

Розрахунки за електричну та теплову енергію

Вартість відпущеної **генеруючими джерелами** ДП "Енергоринок" електроенергії за **квітень 2008 року** збільшилась порівняно із квітнем 2007 р. на 705,2 млн. грн. (або на 22,8%). При цьому за енергопродукцію оплачено на 945,4 млн. грн. (або на 31,6%) **більше**, ніж у квітні 2007 року. **Рівень оплати** електроенергії склав **103,4%**, що на 7,0% **більше** аналогічного показника 2007 року.

За **4 місяці 2008 року** вартість відпущеної **генеруючими джерелами** ДП "Енергоринок" електроенергії збільшилась на 3 209,0 млн. грн. (або на 24,8%). За неї було сплачено на 3 579,6 млн. грн. (або на 28,6%) **більше**, ніж за 4 місяці 2007 року. **Рівень оплати** електроенергії склав **99,7%**, що на 2,9% **більше** показника минулого року.



За **квітень 2008 року** вартість купованої **обласними енергопостачальними компаніями** та іншими постачальниками в ДП "Енергоринок" електроенергії порівняно з відповідним періодом 2007 року збільшилась на 713,8 млн. грн. (або на 22,7%). При цьому оплачено на 1 026,8 млн. грн. (або на 33,7%) **більше** ніж у квітні 2007 року. **Рівень оплати** електричної енергії склав **105,6%**, що на 8,7% **більше** аналогічного показника за квітень 2007 року.



За **4 місяці 2008 року** вартість купованої **обласними енергопостачальними компаніями** та іншими постачальниками в ДП "Енергоринок" електроенергії порівняно з відповідним періодом 2007 року збільшилась на 3 225,1 млн. грн. (або на 24,6%). При цьому оплачено на 3 743,2 млн. грн. (або на 29,3%) **більше** ніж за 4 місяці 2007 року. **Рівень оплати** електричної енергії склав **101,0%**, що на 3,8% **більше** рівня 2007 року.

За **квітень 2008 року споживачам** відпущено **електричної та теплової енергії** на суму 4 159,4 млн. грн., фактична оплата становила 4 385,2 млн. грн., або **105,4%** від вартості відпущеної енергії.

За **квітень 2008 року споживачам** відпущено **електричної енергії** від енергопостачальних компаній на 854,4 млн. грн. (або на 27,3%) більше порівняно з відповідним періодом 2007 року. При цьому оплачено на 1 060,6 млн. грн. (або на 33,9%) більше ніж у квітні 2007 року. Рівень оплати електроенергії склав **105,2%**, що на 5,2% більше ніж у квітні 2007 року.



За **січень – квітень 2008 року споживачам** відпущено **електричної та теплової енергії** на суму 18 214,7 млн. грн., фактична оплата становила 17 963,5 млн. грн., або **98,6%** від вартості відпущеної енергії.

За **4 місяці 2008 року споживачам** відпущено **електричної енергії** від енергопостачальних компаній на 3 544,5 млн. грн. (або на 26,4%) більше порівняно з відповідним періодом 2007 року. При цьому оплачено на 3 893,9 млн. грн. (або на 29,8%) більше порівняно з відповідним періодом минулого року. Рівень оплати електричної енергії склав **100,0%**, що на 2,6% більше відповідного показника 2007 року.

Розрахунки за газ

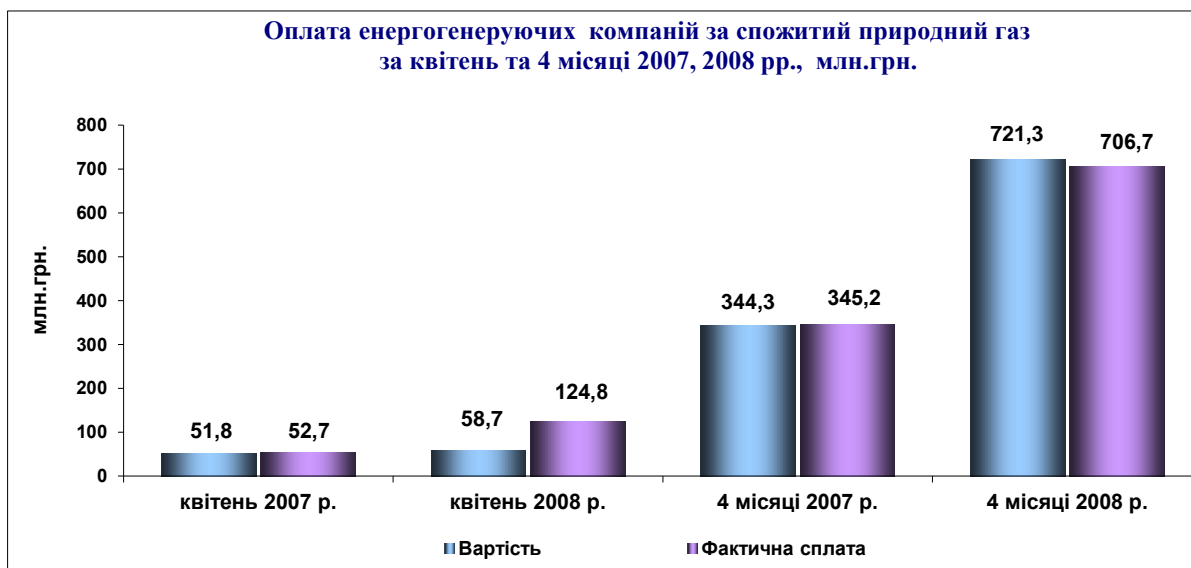
НАК "Нафтогаз України" за **4 місяці 2008 року** споживачам реалізовано 836,8 млн. кубометрів природного газу вартістю 9 674,4 млн. грн., за який сплачено 8 566,3 млн. грн. Рівень оплати за спожитий природний газ всіма категоріями споживачів України становить 88,5%.

Обсяги та оплата споживання природного газу за 4 місяці 2008 р. (за даними НАК "Нафтогаз України")

Категорія споживачів	Обсяг спожитого газу, млн. кубометрів	Вартість спожитого газу, млн. грн.	Оплата спожитого газу, млн. грн.	Рівень оплати за спожитий газ, %	Борг за спожитий газ, млн. грн.
Населення	8 776,3	2 236,7	2 120,5	94,8	1 070,8
Бюджетні організації	559,2	631,7	577,3	91,4	55,5
Підприємства комунальної теплоенергетики	4 954,2	3 960,2	3 025,1	76,4	4 365,8
Споживачі промислового та енергетичного комплексу*	2 547,2	2 845,7	2 843,4	99,9	636,2
в т. ч.: АК "Київенерго"	836,8	631,3	573,9	90,9	89,6
інших галузей	334,2	430,8	466,4	108,3	219,8
Госпрозрахунковий компобут	14,0	16,0	14,5	90,7	7,1

Розрахунки за спожитий природний газ енергогенеруючими компаніями України.

За **квітень 2008 року** обсяг спожитого природного газу енергогенеруючими компаніями України **зменшився** порівняно з аналогічним показником квітня 2007 року на 8,7 млн. куб.м і склав 44,4 млн. куб. м.



За **4 місяці 2008 року** енергогенеруючими компаніями України спожито 563,9 млн. куб. м природного газу, що на 195,6 млн. куб. м або на 53,1% **більше** порівняно із відповідним періодом минулого року.

Рівень розрахунків енергогенеруючих компаній (з урахуванням попередньої оплати) за спожитий природний газ протягом **квітня 2008 року** становив – 212,6% та за **4 місяці 2008 року** – 98,0%.

Розрахунки за спожите вугілля

Рівень розрахунків енергогенеруючих компаній разом з ТОВ "Східенерго" за товарну продукцію, вироблену вугільними **підприємствами України** протягом **квітня 2008 року** становив 120,3%, за **січень – квітень 2008 року** – 105,5% (з урахуванням попередньої оплати).



За **квітень 2008 року** обсяг поставленої товарної вугільної продукції **збільшився** порівняно з аналогічним показником квітня 2007 року на 452,1 тис. тонн або на 18,1% і склав 2 949,5 тис. тонн.

За **4 місяці 2008 року** енергогенеруючим компаніям поставлено 11 874,9 тис. тонн вугілля, що на 1 245,0 тис. тонн (або на 11,7%) **більше** порівняно з відповідним періодом минулого року та на 224,4 тис. тонн (або на 1,9%) більше запланованого.

Рівень розрахунків з платежів до бюджету станом на 01.05.2008.

За **січень – квітень 2008 року** підприємствами, які належать до сфери управління Мінпаливенерго України, **перераховано** до консолідованого бюджету 7 773,1 млн. грн., або 101,2% від суми нарахувань, в тому числі до державного бюджету – 7 367,5 млн. грн. або 101,4%.



Зокрема, рівень оплати **підприємствами енергетики** склав 105,3% від суми нарахованих бюджетних платежів, що вище за минулорічний рівень оплати 2007 року на 0,6%.

Рівень сплати податків **НАК "Нафтогаз України"** до бюджетів за вказаний період **2008 року** склав 99,8%, у минулому році він становив 108,2%.

Дебіторська та кредиторська заборгованість

Дебіторська заборгованість підприємств електроенергетики за відпущену споживачам теплову та електричну енергію протягом **січня - квітня 2008 року** збільшилась на 212,0 млн. грн., або на 2,1%, і становила на кінець періоду 10 108,0 млн. грн. Крім того, інша дебіторська заборгованість становить 83,0 млн. грн., а загальна сума дебіторської заборгованості дорівнює 10 191,0 млн. грн.

Основними боржниками з оплати за спожиту теплову та електричну енергію залишаються підприємства Держжитлокомунгоспу (36,4% від загального обсягу боргу), вугільної промисловості (16,4%), хімічної та металургійної промисловості (5,3%), агрокомплексу (3,2%).

Заборгованість споживачів за отриману електричну енергію за **4 місяці 2008 року** зменшилась на 33,7 млн. грн. і станом на 01.05.2008 склала 8 960,2 млн. грн.

Дебіторська заборгованість нафтопереробних підприємств станом на 01.04.2008 складає 2 145,4 млн. грн.

Дебіторська заборгованість підприємств, що знаходяться в корпоративному управлінні НАК „Нафтогаз України“ станом на 01.01.2008 складає 33 762,8 млн. грн.

Заборгованість споживачів за спожитий природний газ протягом 4 місяців **2008 року** збільшилась на 1 108,1 млн. грн. і станом на 01.05.2008, з урахуванням боргів 1999-2008 рр., склала 7 625,4 млн. грн.

Кредиторська заборгованість енергопідприємств галузі протягом **4 місяців 2008 року** зменшилась на 890,0 млн. грн., або на 15,8%, і станом на 01.05.2008 становила 4 744,0 млн. грн., а загальна кредиторська заборгованість з урахуванням заборгованості за позиками склала 8 283,0 млн. грн.

Кредиторська заборгованість нафтопереробних підприємств станом на 01.04.2008 складає 4 091,1 млн. грн.

Кредиторська заборгованість підприємств, що знаходяться в корпоративному управлінні НАК „Нафтогаз України“ станом на 01.01.2008 складає 50 078,8 млн. грн.

Енергетика

Відповідно до наказу Мінпаливенерго від 18.04.2008 № 43 „Про підготовку обладнання електростанцій і теплових мереж до їх надійної та ефективної роботи в 2008 році та в осінньо-зимовий період

2008/2009 року" у 2008 році на теплоелектростанціях (ТЕС) енергогенеруючих компаній передбачено виконати ремонт 78 енергоблоків (загальною потужністю 20 014 МВт), а саме: капітальний ремонт 7 енергоблоків потужністю 2 270 МВт, середній ремонт 23 енергоблоків (5 491 МВт) та поточний ремонт 48 енергоблоків (12 253 МВт).

Станом на 05.05.2008 за програмою поточного року на ТЕС генеруючих компаній виконано **15** (4 272 МВт) ремонтів енергоблоків, в тому числі: 4 (992 МВт) середніх та 11 (3 280 МВт) поточних ремонтів.

На ТЕС генеруючих компаній в ремонті знаходиться **17** (4 024 МВт) енергоблоків, в тому числі: в капітальному ремонті **3** (695 МВт) енергоблоки, **6** (1 542 МВт) в середньому, **4** (970 МВт) в поточному ремонті та в реконструкції **4** (817 МВт) енергоблоки.

На ГЕС виконано капітальний ремонт та реконструкцію 5 (276,7 МВт) гідроагрегатів.
В капітальному ремонті та реконструкції знаходиться 7 (257,08 МВт) гідроагрегатів.

Згідно з графіком ремонтної кампанії на АЕС України у 2008 році заплановано 15 ремонтів:

- 3 капітальні ремонти - №№ 1, 4 Запорізької АЕС; №1 Хмельницької АЕС;
- 12 середніх ремонтів - №№ 2, 3, 5, 6 ЗАЕС; №2 ХАЕС; № 1, 2, 3, 4 Рівненської АЕС; №1, 2, 3 Южно-Української АЕС.

З початку року виконано ремонт на енергоблоці №2 ХАЕС за графіком ремонтної кампанії 2007 року та капітальний плановий ремонт на енергоблоці №4 ЗАЕС ремонтної кампанії 2008 року. Виконуються середні планові ремонти на енергоблоках №6 ЗАЕС, №3 РАЕС та капітальний ремонт на енергоблоці №1 ЗАЕС.

Капітальні інвестиції галузей ПЕК

Протягом **січня – квітня 2008 року** галузевими підприємствами, що належать до сфери управління Мінпаливенерго, за рахунок усіх джерел фінансування освоєно 1 981,1 млн. грн. капітальних вкладень, що на 22,3% більше відповідного показника 2007 року.

В енергетиці освоєно 1 010,6 млн. грн. капітальних вкладень, що на 23,4% більше порівняно з аналогічним показником минулого року. Тривають роботи по будівництву Дністровської та Ташлицької ГАЕС, реконструкції енергоблоків ТЕС, каскаду Дніпровських ГЕС, будівництву магістральних електромереж для видачі потужності блоків атомних електростанцій.

Введено в дію:

- 134,38 км ліній електропередачі всіх напруг;
- 13,9 МВА трансформатори;
- житлова площа – 10 175 м².

НАК "Нафтогаз України" за **4 місяці 2008 року** освоєно 970,5 млн. грн. капітальних вкладень, що на 21,2% більше ніж за 4 місяці 2007 року.

За звітний період підключено 24 одиниці газових свердловин та 3 одиниці нафтових свердловин.

За 4 місяці 2008 року введено в дію основних фондів – 915,2 млн.грн. в тому числі:

Енергетична галузь – 393,9 млн.грн.;

Нафтогазова галузь – 521,3 млн.грн.

Заборгованість з виплати заробітної плати

Станом на **1 травня 2008 року** на підприємствах, що належать до сфери управління Мінпаливенерго, загальна заборгованість із виплати заробітної плати склала **5,3** млн. грн., у тому числі на підприємствах:

енергетики – 0,8 млн. грн.;

атомно-промислового комплексу – 3,9 млн. грн.;

нафтогазового комплексу – 0,6 млн. грн.

З початку року загальна заборгованість із виплати заробітної плати зменшилась на **1,3** млн. грн. або на 20,0%.

Виробничий травматизм в галузях ПЕК

У **квітні 2008 року** на підприємствах паливно-енергетичного комплексу сталося 23 нещасних випадки зі смертельним наслідком, що на 21 випадок більше порівняно з квітнем 2007 року.

На підприємствах **енергетичної галузі** протягом квітня поточного року сталося 3 нещасних випадки зі смертельним наслідком.

На підприємствах **НАК "Нафтогаз України"** сталося 20 нещасних випадків зі смертельним наслідком, що на 18 випадків більше показника квітня 2007 року.

Протягом **січня - квітня 2008 року** на підприємствах ПЕК сталося **44** нещасних випадки зі смертельним наслідком, що на 36 випадків більше порівняно з аналогічним показником 2007 року.

Зокрема, на підприємствах **енергетичної галузі** сталося **4** випадки смертельного травматизму, що відповідає показнику минулого року.

На підприємствах **НАК „Нафтогаз України”** сталося **40** випадків зі смертельним наслідком, що на 36 випадків більше порівняно з відповідним показником 2007 року. Внаслідок двох групових нещасних випадків, що сталися в ДАТ “Чорноморнафтогаз” 22.03.2008 (аварія транспортно-буксирного судна "Нафтогаз-67" - загинуло 18 осіб) та 28.04.2008 (аварія гелікоптера МІ-8 - загинуло 17 осіб), загинуло 35 працівників цього підприємства.