

Динаміка та структура виробництва електроенергії

У грудні 2006 року обсяг виробництва електричної енергії електростанціями, які входять до Об'єднаної енергетичної системи (ОЕС) України становив 18 498,3 млн. кВт·г та збільшився на 554,0 млн. кВт·г або на 3,1 % порівняно з аналогічним показником 2005 року.

Електростанціями, що належать до сфери управління Мінпаливенерго, за вказаний період вироблено 17 695,6 млн. кВт·г електроенергії, що на 636,9 млн. кВт·г або на 3,7 % більше порівняно з відповідним періодом попереднього року.

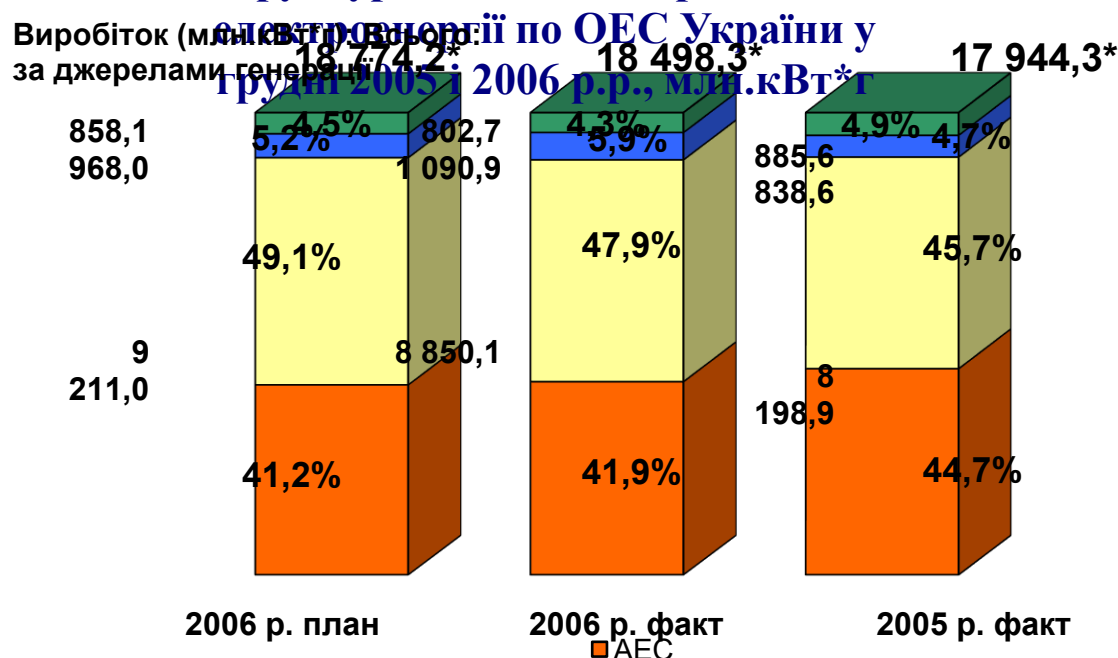
При цьому, тепловими електростанціями вироблено 8 850,1 млн. кВт·г електроенергії, що на 651,2 млн. кВт·г, або на 7,9 % більше ніж за відповідний період минулого року.

Атомними електростанціями вироблено електроенергії на 266,4 млн. кВт·г, або на 3,3 % менше порівняно з відповідним періодом 2005 р. Коефіцієнт використання встановленої потужності становить 75,3 %, що на 2,1 % менше показника у грудні минулого року.

Виробництво електроенергії гідроелектростанціями збільшилось на 252,3 млн. кВт·г, або на 30,1% в порівнянні з минулорічним періодом.

Виробництво електроенергії електростанціями інших видів (блок-станціями і теплоелектроцентралями) порівняно з відповідним періодом 2005 року зменшилось на 82,9 млн. кВт·г, або на 9,4%.

Структура та обсяги виробництва



*Виробництво електроенергії НДЕ (вітрові двигуни) у грудні 2006 р.:

- план – 0,1 млн. кВт·г;
- факт – 0,0 млн. кВт·г;
- факт у грудні 2005 р. – 0,2 млн. кВт·г.

За 12 місяців 2006 року обсяг виробництва електричної енергії електростанціями, які входять до Об'єднаної енергетичної системи України, досяг 192 129,7 млн. кВт·г, що на 6 942,8 млн. кВт·г або 3,7 % більше порівняно з 2005 роком.

Електростанціями, що належать до сфери управління Мінпаливенерго, вироблено 184 573,8 млн. кВт·г, що на 7 974,0 млн. кВт·г, або на 4,5 % більше ніж у 2005 році. При цьому тепловими електростанціями вироблено електроенергії на 5 973,7 млн. кВт·г, або на 7,9 % більше ніж за 12 місяців 2005 року. Коефіцієнт використання встановленої потужності становить 29,3 %, що на 2,5 % більше показника у 2005 році.

Атомними електростанціями вироблено електроенергії на 1 469,0 млн. кВт·г, або на 1,7 % більше порівняно з 2005 роком. Коефіцієнт використання встановленої потужності становить 74,5 %, що 1,3 % більше показника у січні-грудні 2005 року.

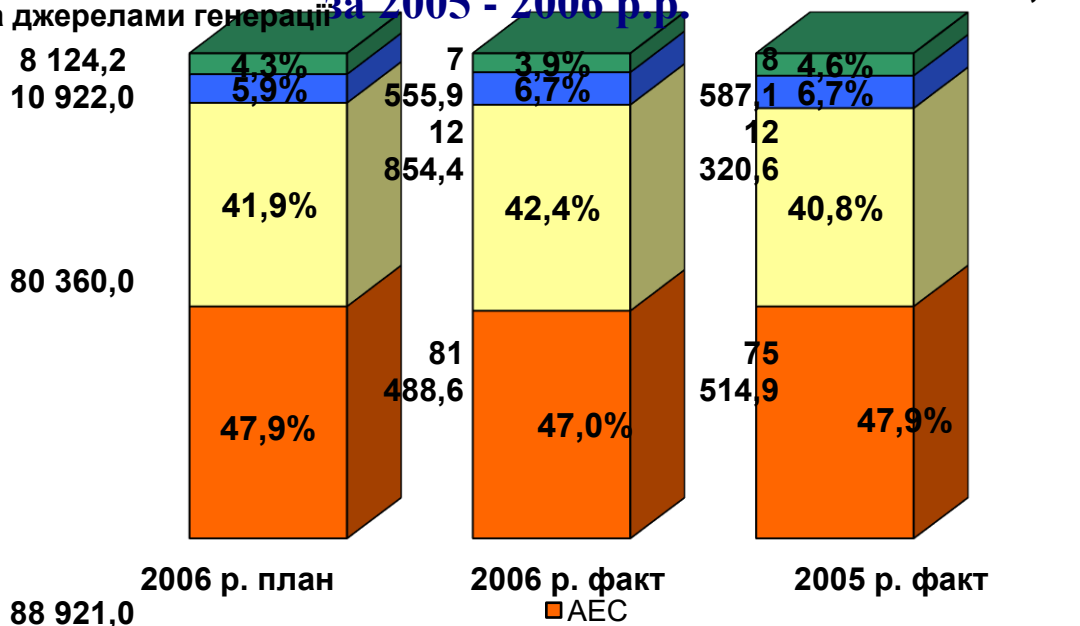
Виробництво електроенергії гідроелектростанціями збільшилось на 533,8 млн. кВт·г, або на 4,3 % в порівнянні з 2005 роком.

Виробництво електроенергії електростанціями інших видів (блок-станціями і теплоелектроцентралями) порівняно з 2005 роком зменшилось на 1 031,2 млн. кВт·г, або на 12,0 %.

Структура та обсяги виробництва

електроенергії по ОЕС України

Виробіток (млн.кВт·г): **план** 197 197
за джерелами генерації **за 2005 - 2006 р.р.**



*Виробництво електроенергії НДЕ (вітрові двигуни) у 2006 році :

- план 2006 р. – 8,9 млн. кВт*г;
- факт 2006 р. – 5,7 млн. кВт*г;
- факт 2005 р. – 8,2 млн. кВт*г.

У грудні 2006 року обсяг відпуску теплової енергії всіма джерелами генерації зменшився порівняно з груднем 2005 р. на 781,2 тис. Гкал (або на 18,0 %) і становив 3 563,8 тис. Гкал.

За 12 місяців 2006 року тепловими та атомними електростанціями і районними котельнями відпущено 28 998,2 тис. Гкал тепла, що на 573,0 тис. Гкал менше аніж за 12 місяців 2005 року .

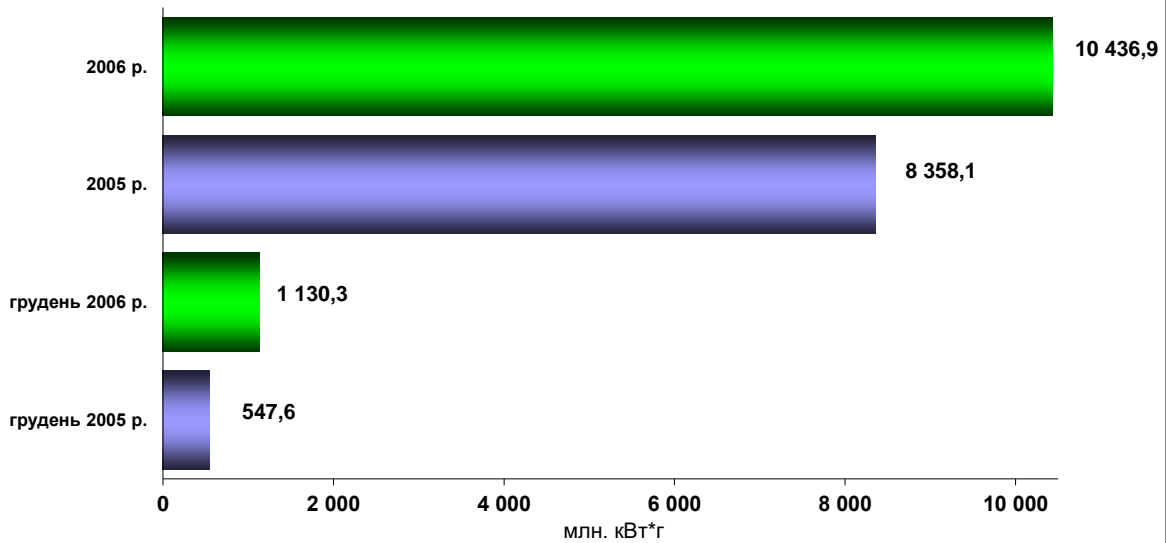
Паливозабезпечення ТЕС

На 01.01.07 запаси вугілля на складах ТЕС склали 2 268,6 тис. тонн, що на 228,4 тис. тонн менше, ніж на 01.01.2006 року (2 497,0 тис. тонн).

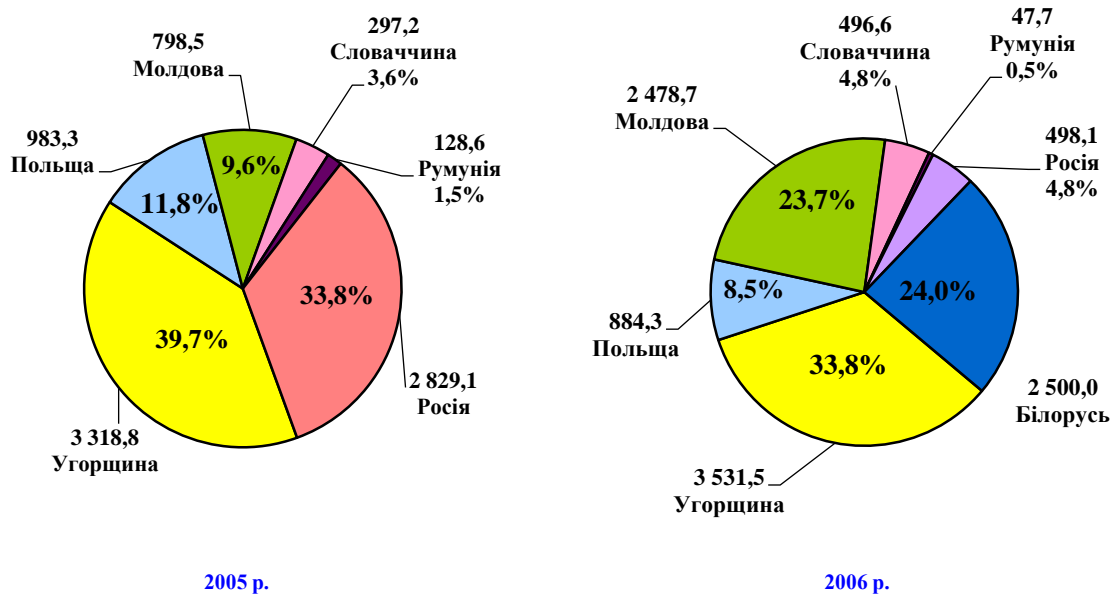
Експорт електроенергії

У грудні 2006 року на експорт передано 1 130,3 млн. кВт·г електроенергії, що на 582,7 млн. кВт·г або в 2 рази більше ніж у відповідному періоді 2005 року. Протягом 2006 року експортовано 10 436,9 млн. кВт·г електроенергії, що на 2 078,8 млн. кВт·г, або на 24,9 % більше показника минулого року.

**Динаміка експорту електроенергії протягом грудня та
2005 - 2006 р.р., млн.кВт*г**



**Експорт електроенергії за 2005 - 2006 р.р.,
млн.кВтг**



Експорт до Російської Федерації у 2005 році відбувався лише у період з 01.01.05 по 30.06.05, а у 2006 році поставки розпочалися з 07.11.06.

Видобуток нафти та газу

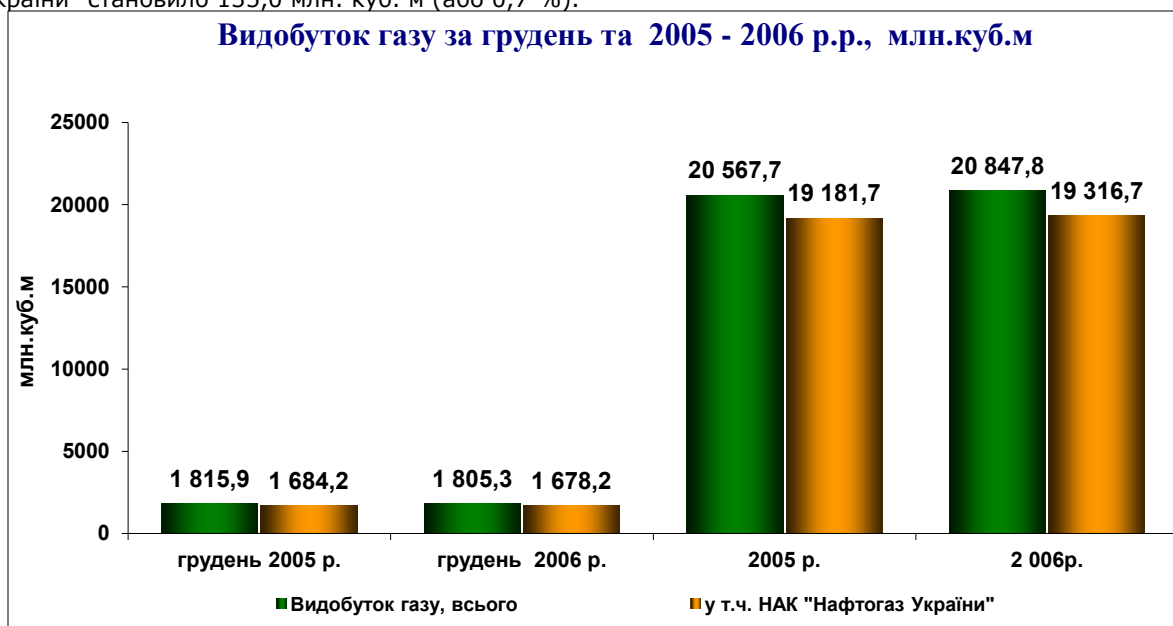
У грудні 2006 року в Україні видобуто нафти з газовим конденсатом на 8,9 тис. тонн (або на 2,3 %) менше ніж у грудні 2005 року, у тому числі підприємствами НАК "Нафтогаз України" зменшено обсяги видобутку на 7,7 тис. тонн (або на 2,2 %).

Обсяг видобутку нафти з газовим конденсатом протягом 2006 року збільшився порівняно з 2005 р. на 156,9 тис. тонн (або на 3,6 %), у тому числі збільшення обсягів видобутку підприємствами НАК "Нафтогаз України" дорівнювало 97,2 тис. тонн.



У грудні 2006 року в Україні видобуто газу на 10,6 млн. куб. м (або на 0,6 %) менше ніж у грудні 2005 року, у тому числі підприємствами НАК "Нафтогаз України" зменшено обсяги видобутку на 6,0 млн. куб. м (або на 0,4 %).

За 12 місяців 2006 року видобуток газу збільшився на 280,1 млн. куб. м (або на 1,4 %) порівняно з січнем-груднем 2005 року, у тому числі збільшення обсягу видобутку підприємствами НАК "Нафтогаз України" становило 135,0 млн. куб. м (або 0,7 %).



Переробка нафти

У грудні 2006 року на нафтопереробні заводи (НПЗ) України поставлено 1 460,1 тис. тонн нафти, в тому числі: 280,1 тис. тонн – нафта власного видобутку (19,2 % від загального обсягу поставки); 1 180,0 тис. тонн – нафта з Російської Федерації (відповідно – 80,2 %). В порівнянні з груднем 2005 року обсяг поставки нафти збільшився на 304,4 тис. тонн (на 26,3 %). Крім того на Шебелинський ГПЗ поставлено 73,4 тис. тонн газового конденсату власного видобутку, що на 10,0 тис. тонн менше ніж у грудні 2005 року.

За 12 місяців 2006 року на нафтопереробні підприємства надійшло 14 272,3 тис. тонн нафти, в тому числі: 3 622,1 тис. тонн – власного видобутку (25,4 % від загального обсягу поставки); 10 650,2 тис. тонн – з Російської Федерації (відповідно – 74,6 %).

Крім того на Шебелинський ГПЗ поставлено 847,9 тис. тонн газового конденсату власного видобутку, що на 33,3 тис. тонн менше порівняно з січнем-груднем 2005 року.

Відповідно до 2005 року обсяг поставки нафти на НПЗ зменшився на 3 767,7 тис. тонн, або на 20,9 %. При цьому обсяги поставки російської нафти зменшилися на 26,9 %.

Обсяги переробки нафти та газового конденсату в Україні у грудні 2006 року склали 1 345,7 тис. тонн, що на 189,1 тис. тонн більше обсягів переробки за грудень 2005 року.

Протягом 2006 року обсяг переробки нафти та газового конденсату склав 14 226,1 тис. тонн, зменшившись порівняно з 2005 роком на 4 057,9 тис. тонн, або на 22,2 %.

Виробництво бензинів за 12 місяців 2006 року зменшилось порівняно з 2005 роком на 694,4 тис. тонн (або на 15,0 %); дизельного пального – на 1 054,4 тис. тонн (або на 20,0 %) менше; мазуту - на 2 162,3 тис. тонн (або на 37,7 %) менше.



Рівень завантаження загальних виробничих потужностей з первинної переробки нафти за 12 місяців 2006 року становив 33,0 % (у 2005 році – 34,0 %).

Загальні простой за 12 місяців 2006 року склали 957 діб, в т.ч.: ВАТ "Херсоннафтопереробка" – 365 доби, ВАТ "Лукойл - Одеський НПЗ" – 365 доби, ВАТ "НПК Галичина" – 112 доби, ВАТ "ЛиНОС" – 71 діб, АТ „Нафтохімік Прикарпаття” – 44 доби.

Транспортування нафти

Протягом 2006 року обсяги транспортування нафти підприємствами магістральних нафтопроводів зменшились порівняно з 2005 роком на 1 753,0 тис. тонн (або на 4,0 %) і склали 44 945,0 тис. тонн. При цьому транзитом до країн Західної Європи (Словаччини, Угорщини, Чехії) протранспортовано на 1 834,0 тис. тонн (або на 6,0 %) більше в порівнянні з 2005 роком, а для потреб України – менше на 3 587,0 тис. тонн (або на 23,0 %).

За 12 місяців 2006 року філією ВАТ "Укртранснафта" "МН Дружба" загалом протранспортовано 21 692,0 тис. тонн нафти, що на 9,4 % (або на 2 239,0 тис. тонн) менше порівняно з аналогічним показником 2005 року.

Філією ВАТ "Укртранснафта" "Придніпровські магістральні нафтопроводи" всього перекачано нафти 23 253,0 тис. тонн, що на 2,0 % (або на 486,0 тис. тонн) менше, аніж у 2005 році.

За 12 місяців 2006 року частка транзитного обсягу перекачки нафти в загальному обсязі нафтоперекачування склала 73,9 %, а частка нафтоперекачування на нафтопереробні підприємства України - відповідно 26,1 %.

Сьогодні фінансовий стан нафтотранспортних підприємств не дозволяє здійснювати заходи стосовно забезпечення їх ефективного функціонування, що пов'язано з високим рівнем податкового навантаження, неповним використанням потужностей нафтотранспортної системи (менше 40 відсотків), погіршенням технічного стану об'єктів нафтопроводів.



Газотранспортування

У 2006 році територією України було протранспортовано (транзитом) 128,5 млрд. куб. м природного газу, що на 5,1 млрд. куб. м., або на 3,8 % менше показника у 2005 році.

Споживання електроенергії

У грудні 2006 року збільшено споживання електроенергії (брутто) порівняно з груднем 2005 р. на 57,7 млн. кВт·г (або на 0,3 %) та склало 17 368,4 млн. кВт·г.

Споживання електроенергії (нетто) галузями національної економіки та населенням у грудні 2006 року збільшилось порівняно з груднем 2005 р. – на 230,0 млн. кВт·г (або на 1,8%).

За 12 місяців 2006 року споживання електроенергії (брутто) склало 181 883,8 млн. кВт·г, що на 5 012,7 млн. кВт·г (або на 2,8 %) більше ніж за 12 місяців 2005 року.

Споживання електроенергії (нетто) галузями національної економіки та населенням збільшилось протягом 2006 року – на 5 528,2 млн. кВт·г (або на 4,0 %) у порівнянні з 2005 роком та становить 143 448,6 млн. кВт·г. Це відбулося, переважно, за рахунок збільшення обсягу споживання електричної енергії будівництвом (на 8,9%), населенням (на 7,2%), комунально-побутовими (на 5,8%) та іншими непромисловими споживачами (на 8,3%).

Протягом 11 місяців 2006 року величина загальних технологічних витрат електроенергії на її транспортування електричними мережами Мінпаливенерго всіх класів напруги склала 21,2 млрд. кВт·г або 12,25% загального відпуску електроенергії в мережу. Порівняно з відповідним періодом 2005 року рівень загальних технологічних витрат на транспортування електроенергії зменшився на 2,09%.

Технічна складова технологічних витрат електроенергії у січні-листопаді 2006 року сягнула 20,2 млрд. кВт·г, або 11,70 % величини відпуску електроенергії в мережу. Порівняно з відповідним періодом минулого року частка технічних витрат зменшилася на 1,23 %.

Понаднормативна (комерційна) складова величини технологічних витрат електроенергії за січень-листопад 2006 року склала 1,0 млрд. кВт·г, або 0,55 % загального відпуску електроенергії в мережу. За 11 місяців 2005 року зазначена складова характеризувалася показниками відповідно 2,2 млрд. кВт·г та 1,41 %.

За рахунок виконання організаційно-технічних заходів зі зниження технологічних витрат в електричних мережах 0,38-800 кВ Міністерством палива та енергетики України за 11 місяців 2006 року заощаджено 248,4 млн. кВт·г електричної енергії.

Розрахунки за електричну та теплову енергію

Вартість відпущеної генеруючими джерелами ДП "Енергоринок" електроенергії за грудень 2006 року збільшилась порівняно з груднем 2005 р. на 783,7 млн. грн. (або на 29,2 %). При цьому за

енергопродукцію було оплачено на 990,3 млн. грн. (або на 36,0 %) більше, ніж у грудні 2005 року. Рівень оплати склав 107,9% збільшившись порівняно з аналогічним періодом 2005 р. на 5,4 %.

За 12 місяців 2006 року вартість відпущеної генеруючими джерелами ДП "Енергоринок" електроенергії збільшилась на 8 619,5 млн. грн. (або на 36,2 %). За неї було сплачено на 9 557,2 млн. грн. (або на 40,6 %) більше, ніж у січні-грудні 2005 року. Рівень оплати електроенергії склав 102,2%, що на 3,1% більше показника 2005 року.



За грудень 2006 року вартість купованої обласними енергопостачальними компаніями та іншими постачальниками в ДП "Енергоринок" електроенергії порівняно з відповідним періодом 2005 року збільшилась на 820,5 млн. грн. (або на 30,1 %). При цьому було оплачено на 1 017,0 млн. грн. (або на 36,2 %) більше ніж у грудні 2005 року. Рівень оплати електричної енергії склав 107,7 %, що на 4,9 % більше аналогічного показника за грудень 2005 року.

У 2006 році вартість отриманої енергопостачальними компаніями та іншими постачальниками з ДП "Енергоринок" електроенергії збільшилась порівняно з 2005 роком на 8 773,3 млн. грн. (або на 36,3 %). При цьому було оплачено на 9 740,2 млн. грн. (або на 40,6 %) більше ніж у 2005 році, а рівень оплати склав 102,2 %, що на 3,2 % більше рівня 2005 року.



За грудень 2006 року споживачам відпущено електричної та теплової енергії на суму 3 640,2 млн. грн., фактична оплата становила 3 961,3 млн. грн. або 108,8 % від вартості відпущеної енергії.

За грудень 2006 року споживачам відпущено електричної енергії від енергопостачальних компаній на 706,4 млн. грн. (або на 25,8 %) більше порівняно з відповідним періодом 2005 року. При цьому було оплачено на 739,0 млн. грн. (або на 24,6 %) більше ніж у грудні 2005 року. Рівень оплати електричної енергії склав 108,7 %, що на 1,1 % менше за аналогічний показник 2005 року.

У 2006 році споживачам відпущено електричної та теплової енергії на суму 34 652,5 млн. грн., їх фактична оплата становила 35 196,2 млн. грн., або 101,6 % від вартості відпущених видів енергії.

У 2006 році споживачам відпущено електричної енергії від енергопостачальних компаній на 7 612,5 млн. грн. (або на 29,7 %) більше у порівнянні з 2005 роком. При цьому було оплачено на 8 174,7 млн. грн. (або на 32,1 %) більше ніж у 2005 році. Рівень оплати електричної енергії склав 101,1 %, що на 1,9 % більше за аналогічний показник 2005 року.



Розрахунки за газ

За даними НАК "Нафтогаз України" у 2006 році споживачам було реалізовано 42,0 млрд. кубометрів природного газу вартістю 14 431,2 млн. грн., за який сплачено 12 484,4 млн. грн. Рівень оплати за спожитий природний газ всіма категоріями споживачів України становить 86,5 %.

Обсяги та оплата споживання природного газу,
реалізованого ДК "Газ України" за 2006 рік

Категорія споживачів	Обсяг спожитого газу, млн. кубометрів	Вартість спожитого газу, млн. грн.	Оплата спожитого газу, млн. грн.	Рівень оплати за спожитий газ, %	Борг за спожитий газ, млн. грн.
Населення	18 523,0	3 185,7	2 770,9	87,0	1 066,8
Бюджетні організації	1 053,3	331,8	330,5	99,6	5,5
Підприємства комунальної теплоенергетики	10 175,9	4 225,9	2 880,1	68,2	2 018,7
Споживачі промислового та енергетичного комплексу	12 252,1	6 687,7	6 502,9	97,2	789,0

За грудень 2006 року обсяг спожитого природного газу енергогенеруючими компаніями (з врахуванням Харківської ТЕЦ-5) зменшився порівняно з аналогічним показником грудня 2005 року на 8,5 млн. куб. м і склав 249,3 млн. куб. м.

У 2006 році енергогенеруючими компаніями (з врахуванням Харківської ТЕЦ-5) спожито 2 121,4 млн. куб. м природного газу, що на 1 354,6 млн. куб. м або в 1,6 рази менше порівняно з показником 2005 року.



Рівень розрахунків енергогенеруючих компаній (з врахуванням Харківської ТЕЦ-5) за спожитий природний газ протягом грудня 2006 року становив – 103,9 % та за 12 місяців 2006 р. сягнув 139,4 %.

Розрахунки за спожите вугілля

Рівень розрахунків енергогенеруючих компаній за товарну продукцію, вироблену вугільними підприємствами України, протягом грудня 2006 року становив 111,9 % за 12 місяців 2006 р. – 101,8 %.



За грудень 2006 року обсяг поставленої товарної вугільної продукції збільшився порівняно з аналогічним показником грудня 2005 року на 676,7 тис. тонн і склав 3 129,5 тис. тонн.

У 2006 році енергогенеруючим компаніям поставлено 32 638,8 тис. тонн вугілля, що на 4 768,4 тис. тонн більше порівняно з 2005 роком.

Станом на 1 січня 2007 року енергогенеруючі компанії за отримане енергетичне вугілля з постачальниками повністю розрахувались.

Стан розрахунків з платежів до бюджету станом на 01.01.2007 р.

У 2006 році підприємствами, які належать до сфери управління Мінпаливенерго України, було перераховано до консолідованого бюджету 21 579,3 млн. грн., або 118,1 % від суми нарахувань, в тому числі до Державного бюджету – 20 708,7 млн. грн. або 119,3 %.



Зокрема, за підсумками 2006 року рівень оплати підприємствами енергетики склав 102,4 % від суми нарахованих бюджетних платежів, що нижче за минулорічний рівень сплати на 9,3 %. Рівень сплати податків НАК "Нафтогаз України" до бюджетів у 2006 році склав 126,1 %, в 2005 році він становив 104,7 %.

Дебіторська та кредиторська заборгованість

Дебіторська заборгованість підприємств електроенергетики за відпущену споживачам теплову та електричну енергію у 2006 році зменшилася на 1 027,0 млн. грн., або на 8,9 %, і становила на кінець року 10 477,0 млн. грн. Крім того, інша дебіторська заборгованість становить 88,0 млн. грн., а загальна сума дебіторської заборгованості дорівнює 10 565,0 млн. грн.

Основними боржниками з оплати за спожиту теплову та електричну енергію залишаються підприємства Держжитлокомунгоспу (29,2 % від загального обсягу боргу), вугільної промисловості (23,8 %), хімічної та металургійної промисловості (5,7 %), агрокомплексу (4,5 %).

Заборгованість споживачів за отриману електричну енергію у 2006 році зменшилась на 837,9 млн. грн., або на 7,9 % і станом на 01.01.07 склала 9 730,7 млн. грн.

Дебіторська заборгованість нафтопереробних підприємств станом на 01.12.06 складає 4 735,1 млн. грн. (по АТ "Нафтохімік Прикарпаття" за 9 місяців 2006 року).

Дебіторська заборгованість НАК „Нафтогаз України” станом на 01.10.06 складає 12 293,9 млн. грн.

Заборгованість споживачів за спожитий природний газ у 2006 році збільшилась на 1 946,8 млн. грн. і станом на 01.01.07, з урахуванням боргів 1999-2006 рр., склала 4 450,3 млн. грн.

Кредиторська заборгованість енергопідприємств галузі протягом 2006 року зменшилась на 715,0 млн. грн. і станом на 01.01.07 становила 5 222,0 млн. грн., а загальна кредиторська заборгованість з урахуванням заборгованості за позиками склала 7 063,0 млн. грн.

Кредиторська заборгованість нафтопереробних підприємств станом на 01.12.06 складає 5 597,7 млн. грн. (по АТ "Нафтохімік Прикарпаття" за 9 місяців 2006 року).

Кредиторська заборгованість НАК „Нафтогаз України” станом на 01.10.06 складає 23 376,4 млн. грн.

Енергетика

Відповідно до наказу Мінпаливенерго від 23.02.06 № 50 „Про підготовку обладнання електростанцій і теплових мереж для забезпечення їх надійної та ефективної роботи у 2006 році” передбачено ремонт 75 енергоблоків (загальною потужністю 17 755 МВт), у тому числі: капітальний ремонт (11 енергоблоків потужністю 2 430 МВт), середній ремонт (16 енергоблоків потужністю 4 127 МВт), поточний ремонт (48 енергоблоків потужністю 11 198 МВт).

Станом на 01.01.2007р. на електростанціях генеруючих компаній виконано 75 ремонтів (17 755 МВт) в тому числі: 48 поточних ремонтів енергоблоків загальною потужністю 11 223 МВт, 16 середніх (4 127 МВт), 11 капітальних (2 405 МВт).

На блочних ТЕЦ виконано ремонт 9 енергоблоків (1 670 МВт).

На ГЕС виконано ремонт 18 гідроагрегатів (1 108,26 МВт), в ремонті та реконструкції знаходиться 8 гідроагрегатів (337,08 МВт).

У ході ремонтної кампанії на енергоблоках АЕС з початку року виконано 12 планових ремонтів, в стадії виконання 3, з яких 1 неплановий ремонт (енергоблок № 3 ЮАЕС).

Капітальне будівництво

Капітальні інвестиції галузей ПЕК

Протягом 2006 року галузевими підприємствами, що належать до сфери управління Мінпаливенерго, за рахунок усіх джерел фінансування освоєно 6 273,7 млн. грн. капітальних вкладень, що на 1,3 % більше порівняно з 2005 роком.

В енергетиці освоєно капітальних вкладень 3 150,6 млн. грн., що на 3,4 % більше порівняно з 2005 роком. Продовжуються роботи по добудові енергоблоків № 2 Хмельницької і № 4 Рівненської АЕС, будівництву Дністровської та Ташлицької ГАЕС, реконструкції енергоблоків ТЕС, каскаду Дніпровських ГЕС, будівництву магістральних електромереж для видачі потужності блоків атомних електростанцій.

Для забезпечення видачі потужності атомних електростанцій відповідно до діючих нормативів і передачі потужності в дефіцитні центральний та східний регіонів країни споруджується нова електропередача напругою 750 кВ Рівненська АЕС - Київська з підстанцією 750 кВ "Київська", будівництво якої здійснюватиметься за двома титулами: ПС 750 кВ "Київська" із заходами ПЛ 330-750 кВ; ПЛ 750 кВ Рівненська АЕС - Київська з розширенням ПС 750 кВ "Київська" та заходами ПЛ 750 кВ.

В листопаді об'єкт "Заходи ПЛ 330 кВ Мелітополь-Сімферополь на ПС 330 кВ Джанкой з розширенням та реконструкцією ВРУ 330 кВ ПС "Джанкой" прийнято Державною комісією в експлуатацію. Введення в дію цього об'єкту дозволить підвищити надійність електропостачання споживачів Кримського регіону та зменшити обсяги їх аварійних відключень в ремонтних схемах електричних мереж шляхом збільшення пропускну здатності електричних зв'язків в перетині ОЕС України-Крим.

Введено в дію за 12 місяців 2006 року 942,3 км ліній електропередачі всіх напруг, в тому числі 770 км в сільській місцевості та житлових будинків загальною площею 7 616 кв.м.

21.09.06 відбувся пуск гідрогенератора в генераторному режимі 1 гідроагрегату Ташлицької ГАЕС. В грудні 2006 року 1 гідроагрегат прийнято в експлуатацію Державною приймальною комісією. Введення в дію Ташлицької ГАЕС в цілому забезпечить надійність енергопостачання та повне використання потужностей АЕС розбудову маневрових потужностей.

НАК "Нафтогаз України" за рахунок власних коштів освоєно у січні-грудні 2006 року 3 123,1 млн. грн. капітальних вкладень, або на 0,6% менше ніж у попередньому році.

Заборгованість з виплати заробітної плати

Станом на 1 грудня 2006 року на підприємствах, що належать до сфери управління Мінпаливенерго, загальна заборгованість із виплати заробітної плати склала 13,0 млн. грн., у тому числі на підприємствах: енергетики - 7,5 млн. грн.;

атомної промисловості - 4,4 млн. грн.;

нафтогазового комплексу - 1,1 млн. грн.

Виробничий травматизм в галузях ПЕК

У грудні 2006 року на підприємствах паливно-енергетичного комплексу нещасних випадків зі смертельними наслідками не сталося.

Протягом 12 місяців 2006 року на підприємствах ПЕК сталося 39 нещасних випадків зі смертельними наслідками, що на 13 випадків більше порівняно з 2005 роком.

Зокрема, на підприємствах енергетики - 32 випадки смертельного травматизму, що на 13 випадків більше порівняно з 2005 роком, на підприємствах НАК „Нафтогаз України” сталося 7 випадків зі смертельними наслідками, що відповідає рівню минулорічного показника.