

Інформаційна довідка
 про основні показники розвитку галузей
 паливно-енергетичного комплексу України
 за вересень та 9 місяців 2006 року
 (за оперативними даними)

1.1. Динаміка та структура виробництва електроенергії

У вересні 2006 року обсяг виробництва електричної енергії електростанціями, які входять до Об'єднаної енергетичної системи (ОЕС) України, збільшився на 863,8 млн. кВт·г або на 6,4 % порівняно з аналогічним показником 2005 року.

Електростанціями, що належать до сфери управління Мінпаливенерго, за вказаний період вироблено 13 914,5 млн. кВт·г електроенергії, що на 958,0 млн. кВт·г або на 7,4 % більше порівняно з відповідним періодом попереднього року.

При цьому, тепловими електростанціями вироблено 5 660,8 млн. кВт·г електроенергії, що на 134,7 млн. кВт·г, або на

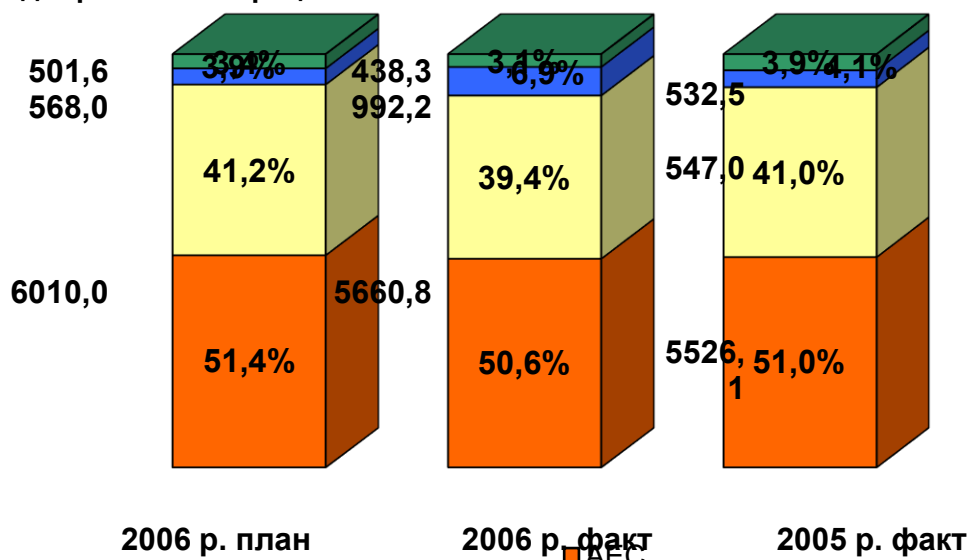
2,4 % більше ніж за відповідний період минулого року. Атомними електростанціями вироблено електроенергії на 378,8 млн. кВт·г, або на 5,5 % більше порівняно з відповідним періодом 2005. Коефіцієнт використання встановленої потужності становить 72,9 %, що 3,8 % більше показника у вересні минулого року.

Виробництво електроенергії гідроелектростанціями зменшилось на 445,2 млн. кВт·г, або на 81,4% в порівнянні з минулорічним періодом.

Виробництво електроенергії електростанціями інших видів (блок-станціями і теплоелектроцентралями) порівняно з відповідним періодом 2005 року зменшилось на 94,2 млн. кВт·г, або на 17,7%.

Структура та обсяги виробництва електроенергії по ОЕС України у вересні 2005 і

Виробіток (млн.кВт*г) за джерелами генерації **2006 р.р., млн.кВт*г**



*Виробництво електроенергії НДЕ (вітрові двигуни) у вересні 2006 р.:

- план – 0,4 млн. кВт*г;
- факт – 0 млн. кВт*г;
- факт у вересні 2005 р. – 0,7 млн. кВт*г.

За 9 місяців 2006 року обсяг виробництва електричної енергії електростанціями, які входять до Об'єднаної енергетичної системи України, досяг 140 301,2 млн. кВт·г, що на 4 998,1 млн. кВт·г або 3,7 % більше порівняно з відповідним періодом минулого року.

Електростанціями, що належать до сфери управління Мінпаливенерго, вироблено 134 907,2 млн. кВт·г, що на 5 755,3 млн. кВт·г, або на 4,5 % більше ніж за відповідний період минулого року.

При цьому тепловими електростанціями вироблено електроенергії на 4 452,5 млн. кВт·г, або на 8,3 % більше ніж за 9 місяців минулого року.

Атомними електростанціями вироблено електроенергії на

2 013,8 млн. кВт·г, або на 3,1 % більше порівняно з відповідним періодом

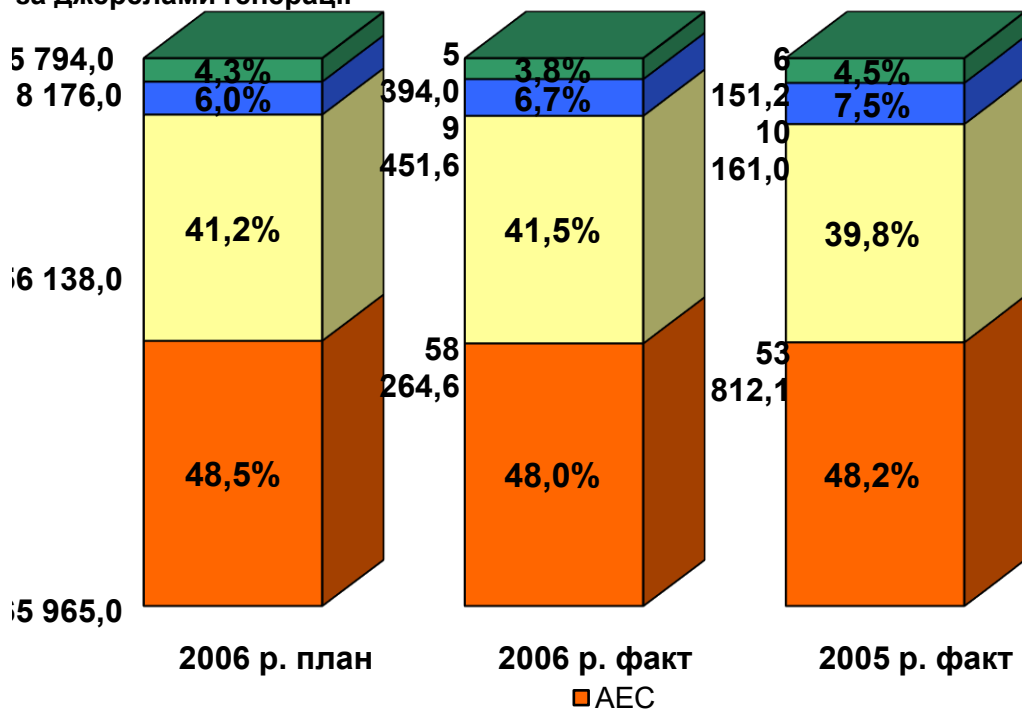
2005 року. Коефіцієнт використання встановленої потужності становить 74,1 %, що 2,2 % більше показника у січні-вересні минулого року.

Виробництво електроенергії гідроелектростанціями зменшилось на 709,4 млн. кВт·г, або на 7,0 % в порівнянні з минулорічним періодом. Це обумовлено невисокою водністю в цілому за 9 місяців 2006 року.

Виробництво електроенергії електростанціями інших видів (блок-станціями і теплоелектроцентралями) порівняно з відповідним періодом 2005 року зменшилось на 757,2 млн. кВт·г, або на 12,3 %.

Структура та обсяги виробництва електроенергії по ОЕС України

Виробіток (млн. кВт·г) за 9 місяців 2005 і 2006 р.р. за джерелами генерації **135 303,1***



*Виробництво електроенергії НДЕ (вітрові двигуни) за 9 місяців :

- план 2006 р. – 7,5 млн. кВт*г;
- факт 2006 р. – 4,6 млн. кВт*г;
- факт 2005 р. – 6,2 млн. кВт*г.

У вересні 2006 року обсяг відпуску теплової енергії всіма джерелами генерації зменшився порівняно з вереснем 2005 р. на 121,6 тис. Гкал (або на 14,0 %) і становив 744,0 тис. Гкал.

За 9 місяців тепловими та атомними електростанціями і районними котельнями відпущено 20 149,1 тис. Гкал тепла, що на 599,8 тис. Гкал більше аніж за відповідний період минулого року.

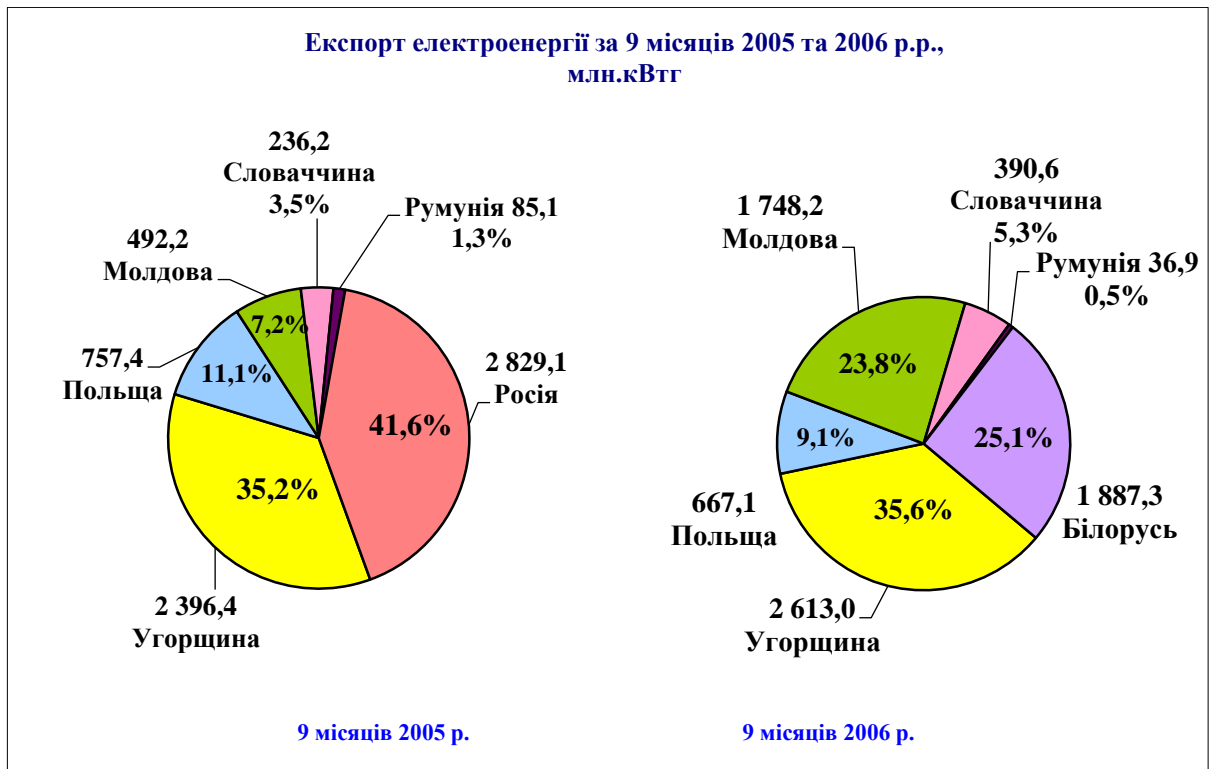
Паливозабезпечення ТЕС

На 01.10.06 запаси вугілля на складах ТЕС склали 2 791,5 тис. тонн, що на 551,6 тис. тонн менше, ніж на цей час в минулому році (3 343,1 тис. тонн).

1.2. Експорт електроенергії

За вересень 2006 року на експорт передано 968,3 млн. кВт·г електроенергії, що на 459,7 млн. кВт·г або в 2,1 рази більше ніж у відповідному періоді 2005 року. Протягом 9 місяців 2006 року експортовано 7 343,1 млн. кВт·г електроенергії, що на 544,1 млн. кВт·г, або на 8 % більше відповідного періоду минулого року.

Експорт до Російської Федерації у 2005 році відбувався лише у період з 01.01.05. по 30.06.05.



1.3. Видобуток нафти та газу

У вересні 2006 року в Україні видобуто нафти з газовим конденсатом на 17,0 тис. тонн (або на 4,5 %) менше ніж у вересні 2005 року, у тому числі підприємствами НАК "Нафтогаз України" зменшено обсяги видобутку на 9,0 тис. тонн (або на 2,7 %).

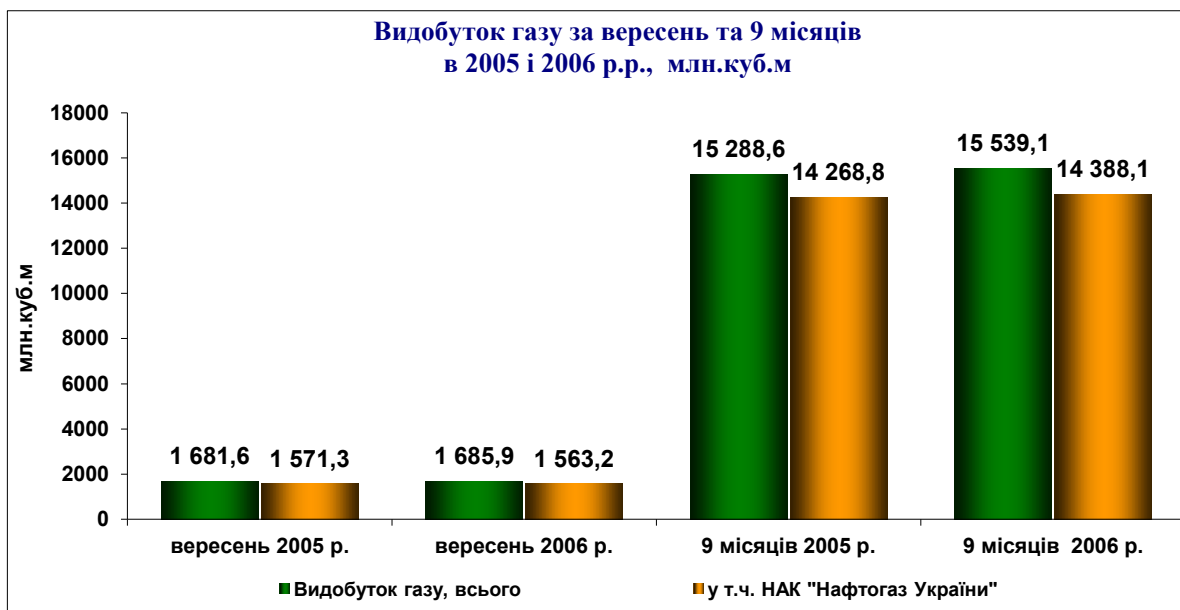
Обсяг видобутку нафти з газовим конденсатом протягом 9 місяців 2006 року збільшився порівняно з аналогічним періодом 2005 р. на 191,5 тис. тонн (або на 6,0 %), у тому числі збільшення обсягів видобутку підприємствами НАК "Нафтогаз України" дорівнювало 109,8 тис. тонн .



У вересні 2006 року в Україні видобуто газу на 4,3 млн. куб. м (або на 0,3 %) більше ніж у вересні 2005 року, у тому числі підприємствами

НАК "Нафтогаз України" зменшено обсяги видобутку на 8,1 млн. куб. м (або на 0,5 %).

За 9 місяців 2006 року видобуток газу збільшився на 250,5 млн. куб. м (або на 1,6 %) порівняно з січнем-вереснем 2005 року, у тому числі збільшення обсягу видобутку підприємствами НАК "Нафтогаз України" становило 119,3 млн. куб. м (або 0,8 %).



1.4. Переробка нафти

У вересні 2006 року на нафтопереробні заводи (НПЗ) України поставлено 1 296,9 тис. тонн нафти, в тому числі: 224,7 тис. тонн – нафта власного видобутку (17,3 % від загального обсягу поставки);

1 072,2 тис. тонн – нафта з Російської Федерації (відповідно – 82,7 %). В порівнянні з вереснем минулого року обсяг поставки нафти зменшився на 242,6 тис. тонн (на 15,8 %).

Крім того на Шебелинський ГПЗ поставлено 60,8 тис. тонн газового конденсату власного видобутку, що на 20,2 тис. тонн менше ніж у вересні минулого року.

За 9 місяців поточного року на нафтопереробні підприємства надійшло 10 523,0 тис. тонн нафти, в тому числі: 2 080,3 тис. тонн – власного видобутку (19,8 % від загального обсягу поставки); 8 442,7 тис. тонн – з Російської Федерації (відповідно – 80,2 %).

Крім того на Шебелинський ГПЗ поставлено 649,5 тис. тонн газового конденсату власного видобутку, що на 2,1 тис. тонн менше порівняно з січнем-вереснем 2005 року.

Відповідно до такого ж періоду минулого року обсяг поставки нафти на НПЗ зменшився на 3 265,7 тис. тонн, або на 23,7 %. При цьому обсяги поставки російської нафти зменшилися на 28,7 %.

Обсяги переробки нафти та газового конденсату в Україні у вересні 2006 року склали 1 206,1 тис. тонн, що на 233,8 тис. тонн менше обсягів переробки за такий же період минулого року.

Протягом 9 місяців 2006 року обсяг переробки нафти та газового конденсату склав 11 161,8 тис. тонн, зменшившись порівняно з аналогічним періодом минулого року на 3 406,1 тис. тонн, або на 23,4 %.

Виробництво бензинів за 9 місяців 2006 року зменшилось порівняно з відповідним періодом 2005 року на 411,5 тис. тонн (або на 11,8 %); дизельного пального – на 879,4 тис. тонн (або на 20,9 %) менше; мазуту – на 1 894,1 тис. тонн (або на 40,6 %) менше.



Рівень завантаження загальних виробничих потужностей з первинної переробки нафти за 9 місяців 2006 року становив 34,6 % (у 2005 році – 36,2 %).

Загальні простоя за 9 місяців 2006 року склали 661 добу, в т.ч.:

ВАТ "Херсоннафтопереробка" – 273 доби, ВАТ "Лукойл - Одеський НПЗ" –

273 доби, ВАТ "НПК Галичина" – 78 діб, ВАТ "Линос" – 24 доби, АТ „Нафтохімік Прикарпаття” – 13 діб.

1.5. Транспортування нафти

Протягом 9 місяців 2006 року обсяги перекачки нафти підприємствами магістральних нафтопроводів зменшилися порівняно з відповідним періодом минулого року на 2 199,0 тис. тонн (або на 6,1 %) і склали 33 957,0 тис. тонн. При цьому на експорт до країн Західної Європи (Словаччини, Угорщини, Чехії) протранспортовано на 1058,0 тис. тонн (або на 4,5 %) більше в порівнянні з відповідним періодом 2005 року, а для потреб України – менше на 3 257,0 тис. тонн (або на 26,2 %).

За 9 місяців 2006 року філією ВАТ "Укртранснафта" "МН Дружба" загалом протранспортовано 16 364,0 тис. тонн нафти, що на 8,3 % (або на 1 478,0 тис. тонн) менше порівняно з аналогічним показником минулого року.

Філією ВАТ "Укртранснафта" "Придніпровські магістральні нафтопроводи" всього перекачано нафти 17 593,0 тис. тонн, що на 3,9 % (або на 721,0 тис. тонн) менше, ніж у відповідному періоді 2005 року.

За 9 місяців 2006 року частка транзитного обсягу перекачки нафти в загальному обсязі нафтоперекачування склала 73,0 %, а частка нафтоперекачування на нафтопереробні підприємства України – відповідно 27,0 %.

Сьогодні фінансовий стан нафтотранспортних підприємств не дозволяє здійснювати заходи стосовно забезпечення їх ефективного функціонування, що пов'язано з високим рівнем

податкового навантаження, неповним використанням потужностей нафтотранспортної системи (менше 40 відсотків), погіршенням технічного стану об'єктів нафтопроводів.



1.6. Газотранспортування

За 9 місяців 2006 року територію України було протранспортовано (транзитом) 96,4 млрд. куб. м природного газу, що на 3,1 млрд. куб. м., або на 3,1 % менше ніж за відповідний період минулого року.

2.1. Споживання електроенергії

У вересні 2006 року збільшено споживання електроенергії (брутто) порівняно з вереснем 2005 р. на 401,1 млн. кВт·г (або на 3,1 %) та склало 13 384,0 млн. кВт·г.

Споживання електроенергії (нетто) галузями національної економіки та населенням збільшилось протягом вересня 2006 року – на 461,0 млн. кВт·г (або на 4,3%).

За 9 місяців поточного року споживання електроенергії (брутто) склало 133 087,1 млн. кВт·г, що на 4 557,4 млн. кВт·г (або на 3,5 %) більше ніж за 9 місяців 2005 року.

Споживання електроенергії (нетто) галузями національної економіки та населенням збільшилось протягом 9 місяців 2006 року – на 4 605,6 млн. кВт·г (або на 4,5 %) у порівнянні з відповідним періодом минулого року та становить 105 844,2 млн. кВт·г. Це відбулося, переважно, за рахунок збільшення обсягу споживання електричної енергії будівництвом (на 10,7%), населенням (на 8,8%), комунально-побутовими (на 6,9%) та іншими непромисловими споживачами (на 8,9%).

Протягом 8 місяців 2006 року величина загальних технологічних витрат електроенергії на її транспортування електричними мережами Мінпаливенерго всіх класів напруги склала 15,4 млрд. кВт·г або 12,3% загального відпуску електроенергії в мережу. Порівняно з відповідним періодом 2005 року рівень загальних технологічних витрат на транспортування електроенергії зменшився на 1,98%.

Технічна складова технологічних витрат електроенергії

у січні-серпні 2006 року сягнула 14,9 млрд. кВт·г, або 11,87 % величини відпуску електроенергії в мережу. Порівняно з відповідним періодом минулого року частка технічних витрат зменшилася на 1,04 %.

Понаднормативна (комерційна) складова величини технологічних витрат електроенергії за січень-серпень 2006 року склала 0,5 млрд. кВт·г, або 0,39 % загального відпуску електроенергії в мережу. За 8 місяців

2005 року зазначена складова характеризувалася показниками відповідно 1,5 млрд. кВт·г та 1,33 %.

За рахунок виконання організаційно-технічних заходів зі зниження технологічних витрат в електричних мережах 0,38-800 кВ Мінпаливенерго за 8 місяців 2006 року заощаджено 177,1 млн. кВт·г електричної енергії

Розрахунки за електричну та теплову енергію

Вартість відпущеної генеруючими джерелами ДП "Енергоринок" електроенергії за вересень 2006 року збільшилась порівняно

з вереснем 2005 р. на 805,5 млн. грн. (або на 44,7 %). При цьому за енергопродукцію було оплачено на 1266,1 млн. грн. (або на 69,5 %) більше, ніж у вересні 2005 року. Рівень оплати склав 118,4 %, збільшившись порівняно з аналогічним періодом 2005 р. на 17,3 %.

За 9 місяців 2006 року вартість відпущеної генеруючими джерелами ДП "Енергоринок" електроенергії збільшилась на 6 199,1 млн. грн. (або на 37,5 %). За неї було сплачено на 7 106,4 млн. грн. (або на 43,7 %) більше, ніж у січні-вересні 2005 року. Рівень оплати електроенергії склав 102,7%, що на 4,5% більше показника відповідного періоду минулого року.



За вересень 2006 року вартість купованої обласними енергопостачальними компаніями та іншими постачальниками в

ДП "Енергоринок" електроенергії порівняно з відповідним періодом минулого року збільшилась на 820,0 млн. грн. (або на 44,8 %). При цьому було оплачено на 1 083,7 млн. грн. (або на 57,5 %) більше ніж у вересні

2005 року. Рівень оплати електричної енергії склав 112,1 %, що на 9,0 % більше аналогічного показника за вересень минулого року.

За 9 місяців 2006 року вартість отриманої енергопостачальними компаніями та іншими постачальниками з ДП "Енергоринок" електроенергії збільшилась порівняно з відповідним періодом 2005 р. на 6 247,6 млн. грн. (або на 37,1 %). При цьому було оплачено на 6 957,6 млн. грн. (або на 41,9 %) більше ніж у січні-вересні 2005 року, а рівень оплати склав 102,1 %, що на 3,4 % більше рівня відповідного періоду 2005 року.



За вересень 2006 року споживачам відпущено електричної та теплової енергії на суму 2 644,5 млн. грн., фактична оплата становила 2 904,7 млн. грн. або 109,8 % від вартості відпущеної енергії.

За вересень 2006 року споживачам відпущено електричної енергії від енергопостачальних компаній на 571,5 млн. грн. (або на 28,2 %) більше порівняно з відповідним періодом минулого року. При цьому було оплачено на 766,9 млн. грн. (або на 37,3 %) більше ніж у вересні 2005 року. Рівень оплати електричної енергії склав 108,7 %, що на 7,2 % більше за аналогічний показник минулого року.

За 9 місяців 2006 року споживачам відпущено електричної та теплової енергії на суму 24 461,4 млн. грн., їх фактична оплата становила 24 595,8 млн. грн., або 100,5 % від вартості відпущених видів енергії.

За 9 місяців 2006 року споживачам відпущено електричної енергії від енергопостачальних компаній на 5 371,1 млн. грн. (або на 29,5 %) більше у порівнянні з відповідним періодом минулого року. При цьому було оплачено на 5 779,9 млн. грн. (або на 32,4 %) більше ніж у січні-вересні 2005 року. Рівень оплати електричної енергії склав 100,3 %, що на 2,2 % більше за аналогічний показник минулого року.



Розрахунки за газ

За даними НАК "Нафтогаз України" за 9 місяців 2006 року споживачам було реалізовано 31,95 млрд. кубометрів природного газу вартістю 9 912,1 млн. грн., за який сплачено 9 134,2 млн. грн. Рівень оплати за спожитий природний газ всіма категоріями споживачів України становить 92,2 %.

Обсяги та оплата споживання природного газу, реалізованого ДК "Газ України" за 9 місяців 2006 року

Категорія споживачів	Обсяг спожитого газу, млн. кубометрів	Вартість спожитого газу, млн. грн.	Оплата спожитого газу, млн. грн.	Рівень оплати за спожитий газ, %	Борг за газ, спожитий у січні-вересні, млн. грн.
Населення	12 988,0	1 646,6	1 657,9	100,7	660,6
Бюджетні організації	727,6	164,5	159,4	96,9	11,1
Підприємства комунальної теплоенергетики	7 133,8	2 181,7	1 560,0	71,5	1 661,8
Споживачі промислового та енергетичного комплексу	11 101,6	5 919,4	5 757,3	97,3	751,2

За вересень 2006 року обсяг спожитого природного газу енергогенеруючими компаніями (з врахуванням Харківської ТЕЦ-5) зменшився порівняно з аналогічним показником минулого року на

42,2 млн. куб. м і склав 157,3 млн. куб. м.

За січень – вересень 2006 року енергогенеруючими компаніями (з врахуванням Харківської ТЕЦ-5) спожито 1 510,0 млн. куб. м природного газу, що на 1 219,8 млн. куб. м або в 1,8 рази менше порівняно з відповідним періодом минулого року.



Рівень розрахунків енергогенеруючих компаній (з врахуванням Харківської ТЕЦ-5) за спожитий природний газ протягом вересня 2006 року сягнув – 233,0 %, а за січень – вересень 2006 р. становив 146,7 %.

Розрахунки за спожите вугілля

Рівень розрахунків енергогенеруючих компаній за товарну продукцію, вироблену вугільними підприємствами України, протягом

вересня 2006 року становив 117,7% за січень – вересень 2006 р. – 100,5 %.



За вересень 2006 року обсяг поставленої товарної вугільної продукції збільшився порівняно з аналогічним показником минулого року

на 286,6 тис. тонн і склав 2 724,5 тис. тонн.

За січень – вересень 2006 року енергогенеруючим компаніям поставлено 23 862,3 тис. тонн вугілля, що на 3 203,1 тис. тонн більше порівняно з відповідним періодом минулого року.

Заборгованість генеруючих компаній за поставлене вугілля з постачальниками зменшилась протягом 9 місяців 2006 року на 75,7 млн.грн. або на 13,8 % та станом на 01.10.06 склала 471,9 млн.грн.

Стан розрахунків з платежів до бюджету станом на 01.10.2006 р.

За 9 місяців 2006 року підприємствами, які належать до сфери управління Мінпаливенерго України, було перераховано до консолідованого бюджету 14 858,1 млн. грн., або 117,6 % від суми нарахувань, в тому числі до Державного бюджету – 14 179,0 млн. грн. або 118,8 %.



Зокрема, за підсумками 9 місяців 2006 року рівень оплати підприємствами енергетики склав 101,0 % від суми нарахованих бюджетних платежів, що нижче за відповідний минулорічний рівень сплати на 11,9 %.

Рівень сплати податків НАК "Нафтогаз України" до бюджетів за вказаний період склав 125,9 %, в минулому році за цей період він становив 105,0 %.

Дебіторська та кредиторська заборгованість

Дебіторська заборгованість підприємств електроенергетики за відпущену споживачам теплову та електричну енергію за 9 місяців 2006 р. зменшилася на 256,0 млн. грн., або на 2,2 %, і

становила на кінець періоду 11 248,0 млн. грн. Крім того, інша дебіторська заборгованість становить 78,0 млн. грн., а загальна сума дебіторської заборгованості дорівнює 11 326,0 млн. грн.

Основними боржниками з оплати за спожиту теплову та електричну енергію залишаються підприємства Держжитлокомунгоспу (31,2 % від загального обсягу боргу), вугільної промисловості (22,7 %), хімічної та металургійної промисловості (6,5 %), агрокомплексу (6,6 %).

Заборгованість споживачів за отриману електричну енергію за

9 місяців 2006 р. зменшилась на 179,0 млн. грн., або на 1,7 % і станом на 01.10.06 р. склала 10 389,0 млн. грн.

Дебіторська заборгованість нафтопереробних підприємств станом на 01.07.06 складає 5 974,6 млн. грн.

Дебіторська заборгованість НАК „Нафтогаз України” станом на 01.07.06 складає 16 447,4 млн. грн.

Заборгованість споживачів за спожитий природний газ за 9 місяців 2006 р. збільшилась на 777,9 млн. грн. і станом на 01.10.06 р., з урахуванням боргів 1999-2006 рр., склала 3 654,9 млн. грн.

Кредиторська заборгованість енергопідприємств галузі протягом

9 місяців 2006 р. збільшилася на 485,0 млн. грн. і станом на 01.10.06 р. становила 6 422,0 млн. грн., а загальна кредиторська заборгованість з урахуванням заборгованості за позиками склала 8 041,0 млн. грн.

Кредиторська заборгованість нафтопереробних підприємств станом на 01.07.06 складає 6 495,5 млн. грн.

Кредиторська заборгованість НАК „Нафтогаз України” станом на 01.07.06 складає 27 875,2 млн. грн.

Енергетика

Відповідно до наказу Мінпаливенерго від 23.02.06 № 50 „Про підготовку обладнання електростанцій і теплових мереж для забезпечення їх надійної та ефективної роботи у 2006 році” передбачено ремонт

75 енергоблоків (загальною потужністю 17 755 МВт), у тому числі: капітальний ремонт (11 енергоблоків потужністю 2 430 МВт), середній ремонт (16 енергоблоків потужністю 4 127 МВт), поточний ремонт (48 енергоблоків потужністю 11 198 МВт).

Станом на 02.10.06 р. на електростанціях генеруючих компаній виконано 39 поточних ремонтів енергоблоків загальною потужністю 9 059 МВт, 11 середніх (3 082 МВт), 6 капітальних (1435 МВт), знаходиться в ремонті 15 енергоблоків (3505 МВт), у тому числі 8 капітальних (1770 МВт), 4 середніх (835 МВт) та 3 поточних (900 МВт).

Залишилось вивести в ремонт 4 енергоблоки (674 МВт).

На блочних ТЕЦ виконано ремонт 9 енергоблоків (1670 МВт).

На ГЕС виконано ремонт 12 гідроагрегатів (671,68 МВт), в ремонті та реконструкції знаходиться 13 гідроагрегатів (729,66 МВт).

Ремонтна кампанія на енергоблоках АЕС виконується згідно з графіком. З початку року відремонтовано 11 енергоблоків, в стадії виконання 2 енергоблоки. До кінця року заплановано завершити ремонти на

2 енергоблоках.

Капітальні інвестиції галузей ПЕК

Протягом 9 місяців 2006 року галузевими підприємствами, що належать до сфери управління Мінпаливенерго, за рахунок усіх джерел фінансування освоєно 4 180,6 млн. грн. капітальних вкладень, що на 6,0 % більше порівняно з аналогічним періодом 2005 року.

В енергетиці освоєно капітальних вкладень 2 095,9 млн. грн., що на 11,6 % більше порівняно з аналогічним періодом 2005 року. Продовжуються роботи по добудові енергоблоків № 2 Хмельницької і № 4 Рівненської АЕС, будівництву Дніпровської та Ташлицької ГАЕС, реконструкції енергоблоків ТЕС, каскаду Дніпровських ГЕС, будівництву магістральних електромереж для видачі потужності блоків атомних електростанцій.

21 вересня відбувся пуск гідрогенератора в генераторному режимі 1 гідроагрегату Ташлицької ГАЕС, введення в експлуатацію якої забезпечить у подальшому надійну роботу

південно-західної частини Об'єднаної енергосистеми України за рахунок створення частотного резерву і маневрових потужностей для покриття пікових навантажень та нічних "провалів".

НАК "Нафтогаз України" за рахунок власних коштів освоєно у січні-вересні 2006 року 2 084,7 млн. грн. капітальних вкладень, або на 0,9% більше ніж у попередньому році.

Заборгованість з виплати заробітної плати

Станом на 1 вересня 2006 року на підприємствах, що належать до сфери управління Мінпаливенерго, загальна заборгованість із виплати заробітної плати склала 19,9 млн. грн., у тому числі на підприємствах:

енергетики – 11,7 млн. грн.;

атомної промисловості – 6,0 млн. грн.;

нафтогазового комплексу – 1,2 млн. грн.

Виробничий травматизм в галузях ПЕК

на підприємствах паливно-енергетичного комплексу сталося 2 нещасних випадки зі смертельними наслідками, а саме на підприємствах енергетичної галузі.

На підприємствах НАК "Нафтогаз України" у вересні поточного року нещасних випадків зі смертельними наслідками не сталося.

Протягом 9 місяців 2006 року на підприємствах ПЕК сталося

29 нещасних випадки зі смертельними наслідками, що на 13 випадків більше порівняно з аналогічним періодом 2005 року.

Зокрема, на підприємствах енергетики – 22 випадків смертельного травматизму, що на 12 випадків більше порівняно з аналогічним періодом 2005 року, на підприємствах НАК „Нафтогаз України” сталося 7 випадків зі смертельними наслідками, що на 1 випадок більше порівняно з аналогічним періодом 2005 року.

Начальник Управління
інформаційно-аналітичного
забезпечення

А.І. Велітченко