

Інформаційна довідка про основні показники розвитку галузей паливно-енергетичного комплексу України за вересень та 9 місяців 2007 року (фактичні дані)

1. Виробництво та зовнішньо-торговельні потоки

1.1. Динаміка та структура виробництва електроенергії

У **вересні 2007 року** обсяг виробництва електричної енергії електростанціями, які входять до Об'єднаної енергетичної системи (ОЕС) України становив 14 502,0 млн. кВт·г та збільшився на 156,9 млн. кВт·г, або на 1,1% порівняно з аналогічним показником 2006 року.

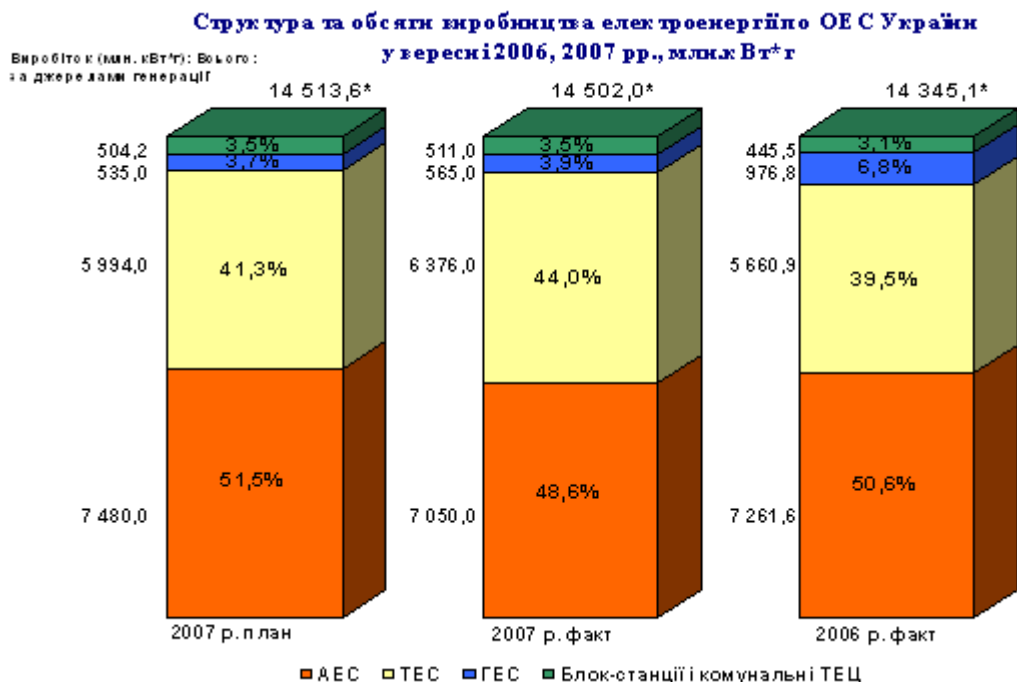
Електростанціями, що належать до сфери управління Мінпаливенерго, за вказаний період вироблено 13 991,0 млн. кВт·г електроенергії, що на 91,4 млн. кВт·г, або на 0,7% більше порівняно з відповідним періодом попереднього року.

При цьому, **тепловими електростанціями** вироблено 6 376,0 млн. кВт·г електроенергії, що на 715,1 млн. кВт·г, або на 12,6% більше ніж за відповідний період минулого року.

Атомними електростанціями вироблено електроенергії на 211,6 млн. кВт·г, або на 2,9% менше порівняно з відповідним періодом 2006 р. Коефіцієнт використання встановленої потужності становить 70,8%, що на 2,1% менше показника у вересні 2006 року.

Виробництво електроенергії **гідроелектростанціями** зменшилось на 411,8 млн. кВт·г, або на 42,2% в порівнянні з показником 2006 року.

Виробництво електроенергії **за вересень 2007 року електростанціями інших видів** (блок-станціями і теплоелектроцентралями) порівняно з вереснем 2006 року збільшилось на 65,5 млн. кВт·г, або на 14,7%.



*Виробництво електроенергії НДЕ (вітрові двигуни) у вересні 2007 р.:

- план – 0,4 млн. кВт·г;
- факт – 0 млн. кВт·г;
- факт у вересні 2006 р. – 0,3 млн. кВт·г.

За **січень - вересень 2007 року** обсяг виробництва електричної енергії електростанціями, які входять до Об'єднаної енергетичної системи України, досяг **142 006,9 млн. кВт·г**, що на **1 713,6 млн. кВт·г** або на 1,2% більше порівняно з аналогічним періодом 2006 року, що зумовлено погодними умовами протягом року.

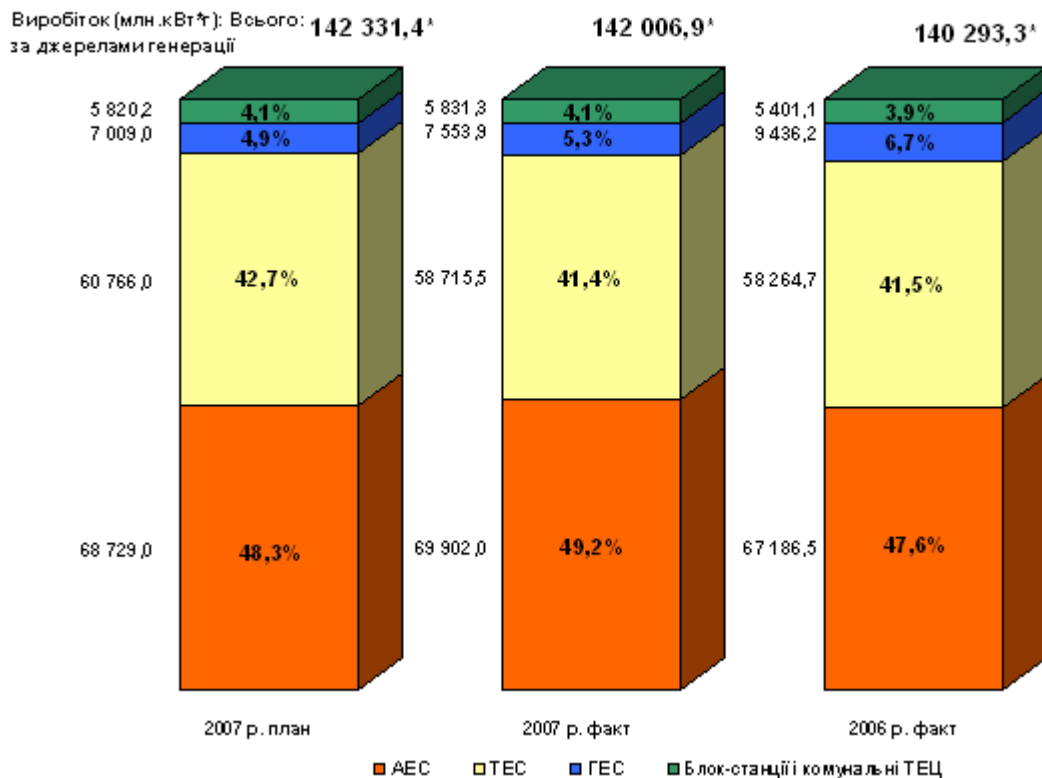
Електростанціями, що належать до сфери управління Мінпаливенерго, вироблено 136 175,6 млн. кВт·г, що на 1 283,4 млн. кВт·г, або на 1,0% більше ніж за відповідний період минулого року.

При цьому **тепловими електростанціями** вироблено електроенергії на 450,8 млн. кВт·г, або на 0,8% більше ніж за 9 місяців 2006 року.

Атомними електростанціями вироблено електроенергії на 2 715,5 млн. кВт·г, або на 4,0% більше порівняно з відповідним періодом 2006 року. Коефіцієнт використання встановленої потужності становить 77,1%, що 3,0% більше показника у січні - вересні 2006 року.

Виробництво електроенергії **гідроелектростанціями зменшилось** на 1 882,3 млн. кВт·г, або на 19,9% від минулорічного періоду та становить 7 553,9 млн. кВт·г.
 Виробництво електроенергії **електростанціями інших видів** (блок-станціями і теплоелектроцентралями) порівняно з відповідним періодом 2006 року **збільшилось** на 430,2 млн. кВт·г, або на 8,0%.

Структура та обсяги виробництва електроенергії по ОЕС України за січень - вересень 2006 і 2007 рр.



*Виробництво електроенергії НДЕ (вітрові двигуни) за 9 місяців 2007 року :

- план 2007 р. – 7,2 млн. кВт*г;
- факт 2007 р. – 4,2 млн. кВт*г;
- факт 2006 р. – 4,8 млн. кВт*г.

Протягом **вересня 2007 року** тепловими та атомними електростанціями і районними котельнями відпущено 709,0 тис. Гкал тепла, що на 96,8 тис. Гкал (або на 12,0%) **менше** показника вересня 2006 року.

Позитивні показники температури повітря, що спостерігались протягом року зумовили **зменшення** обсягу відпуску **теплової енергії** протягом **січня - вересня 2007 року** всіма джерелами генерації порівняно із відповідним періодом 2006 р. на 3 198,0 тис. Гкал (або на 15,8%) та становить 17 017,7 тис. Гкал.

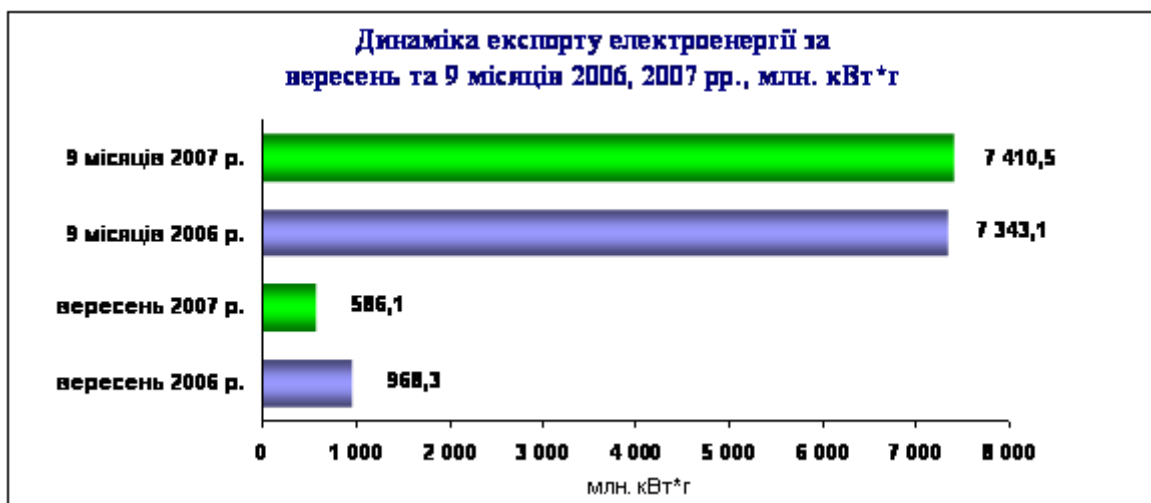
Паливозабезпечення ТЕС

На **01.10.2007** запаси вугілля на складах ТЕС склали 2 352,2 тис. тонн, що на 439,3 тис. тонн **менше**, ніж на 01.10.2006 (2 791,5 тис. тонн).

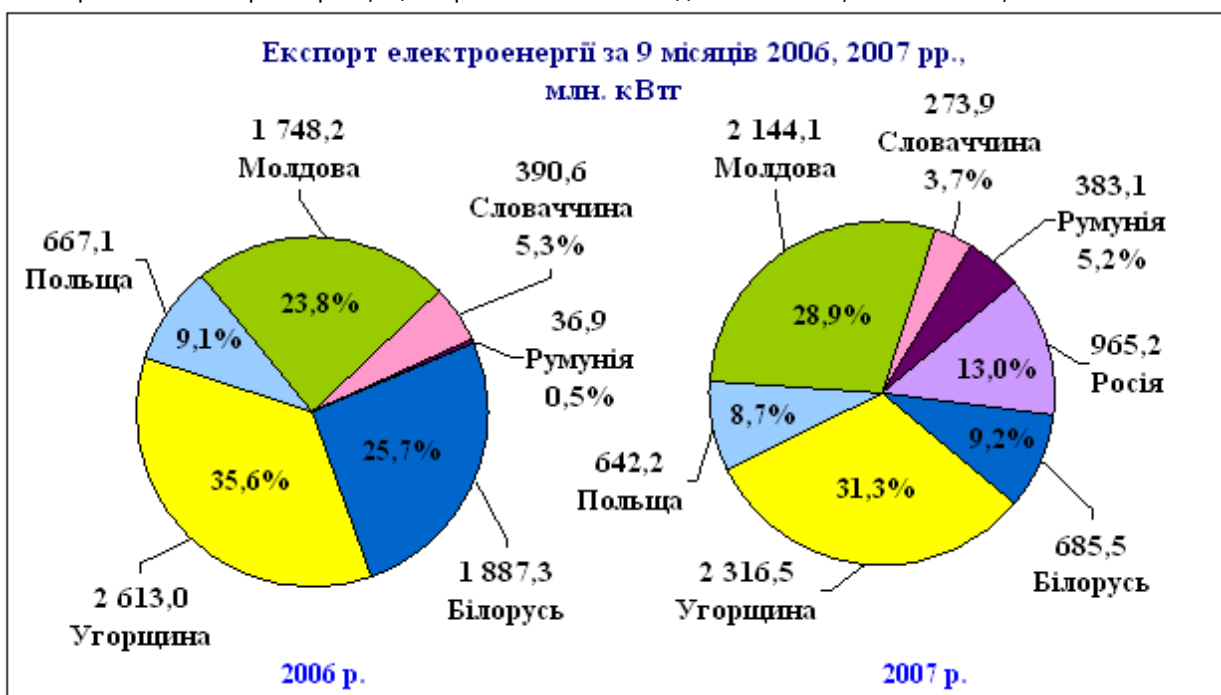
1.2. Експорт електроенергії

У **вересні 2007 року** на експорт передано 586,1 млн. кВт·г електроенергії, що на 382,2 млн. кВт·г, або на 39,5% **менше** ніж у відповідному періоді 2006 року.

Протягом **9 місяців 2007 року** експортовано 7 410,5 млн. кВт·г електроенергії, що на 67,4 млн. кВт·г, або на 0,9% **більше** показника минулого року.



Протягом **січня - вересня 2007 року** через територію України до Російської Федерації транзитом направлено електроенергію, що виробляється на Молдовській ГРЕС, в обсязі 234,8 млн.кВт·г.



В 2006 році постачання експорту електроенергії до Російської Федерації розпочалося з 07.11.2006.

1.3. Видобуток нафти та газу

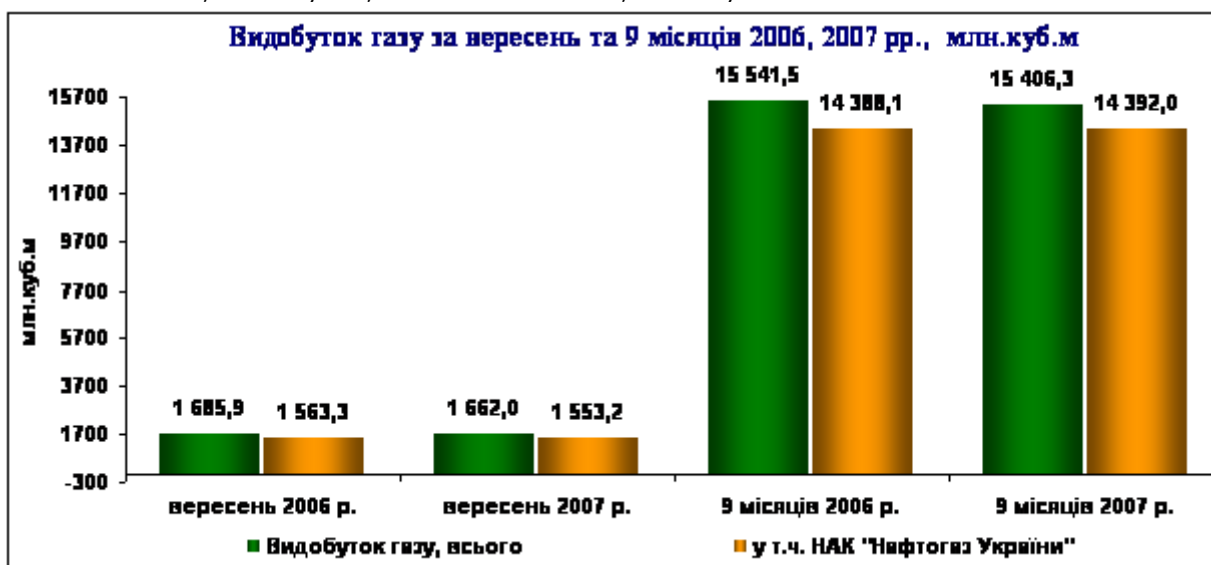
У **вересні 2007 року** в Україні видобуто нафти з газовим конденсатом на 4,7 тис. тонн (або на 1,3%) більше ніж у вересні 2006 року, у тому числі підприємствами НАК "Нафтогаз України" зменшено обсяги видобутку на 1,4 тис. тонн (або на 0,4%), що становить 329,2 тис. тонн.

Обсяги видобутку нафти з газовим конденсатом протягом **9 місяців 2007 року** зменшились на 60,0 тис.тонн (або на 1,8%) відповідно показника 2006 року та дорівнюють 3 332,9 тис.тонн, у тому числі обсяги видобутку підприємствами НАК "Нафтогаз України" у порівнянні з показником минулого року зменшились на 53,1 тис.тонн (або на 1,7%) та становлять 3 026,7 тис. тонн.



У **вересні 2007 року** в Україні видобуто газу на 23,9 млн. куб. м (або на 1,4%) менше, ніж у вересні 2006 року, у тому числі підприємствами НАК "Нафтогаз України" видобуток газу менше рівня показника минулого року на 10,1 млн. куб. м та дорівнює 1 553,2 млн. куб. м

За **9 місяців 2007 року** видобуток газу на 135,2 млн. куб. м менше рівня показника минулого року та дорівнює 15 406,3 млн. куб. м, у тому числі обсяг видобутку газу підприємствами НАК "Нафтогаз України" збільшився на 3,9 млн. куб. м, та становить 14 392,0 млн. куб. м.



1.4. Переробка нафти

У **вересні 2007 року** на нафтопереробні заводи (НПЗ) та Шебелинський ГПЗ надійшло 1 119,5 тис. тонн нафти, в тому числі: 313,3 тис. тонн – власного видобутку (28,0% від загального обсягу поставки); 806,2 тис. тонн – з Російської Федерації (відповідно – 72,0%).

У тому числі на нафтопереробні заводи (НПЗ) України поставлено 1 037,0 тис. тонн нафти, в тому числі: 230,8 тис. тонн – нафта власного видобутку (22,3% від загального обсягу поставки); 806,2 тис. тонн – нафта з Російської Федерації (відповідно – 77,7%). Порівняно із вереснем 2006 року обсяг поставки нафти зменшився на 259,9 тис. тонн (на 20,0%).

Крім того, на Шебелинський ГПЗ поставлено 82,5 тис. тонн газового конденсату власного видобутку, що на 21,7 тис. тонн (на 35,6%) більше ніж у вересні 2006 року.

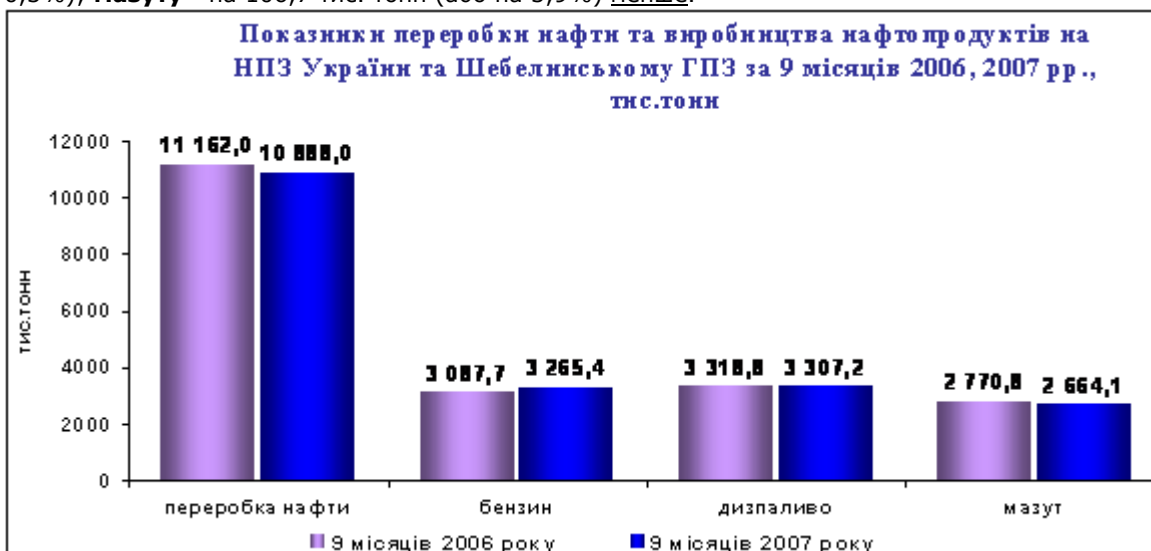
За **9 місяців** поточного року на нафтопереробні заводи (НПЗ) та Шебелинський ГПЗ надійшло 10 920,4 тис. тонн нафти, в тому числі: 2 832,6 тис. тонн – власного видобутку (25,9% від загального обсягу поставки); 8 087,8 тис. тонн – з Російської Федерації (відповідно – 74,1%).

У тому числі на нафтопереробні заводи (НПЗ) України поставлено 10 180,4 тис. тонн нафти, в тому числі: 2 092,6 тис. тонн – нафта власного видобутку (20,6% від загального обсягу поставки); 8 087,8 тис. тонн – нафта з Російської Федерації (відповідно – 79,4%). Відповідно до показника 2006 року обсяг поставки нафти зменшився на 342,6 тис. тонн (на 3,3%).

Крім того, на Шебелинський ГПЗ поставлено 740,0 тис. тонн газового конденсату власного видобутку, що на 93,4 тис. тонн (на 14,4%) більше порівняно з січнем-вереснем 2006 року. Обсяги переробки нафти та газового конденсату в Україні у **вересні 2007 року** склали 1 103,9 тис. тонн, що на 102,2 тис. тонн (або на 8,5%) менше обсягів переробки за вересень 2006 року.

Протягом **9 місяців 2007 року** обсяг **переробки нафти та газового конденсату** склав 10 888,0 тис. тонн, зменшившись порівняно з аналогічним періодом минулого року на 274,0 тис. тонн, або на 2,5%.

Виробництво **бензинів** за **9 місяців 2007 року** збільшилось порівняно із відповідним періодом 2006 року на 177,7 тис. тонн (або на 5,8%); **дизельного пального** – зменшилось на 11,6 тис. тонн (або на 0,3%); **мазуту** - на 106,7 тис. тонн (або на 3,9%) менше.



Із серпня 2005 року зупинено Одеський та Херсонський нафтопереробні заводи для здійснення реконструкції. Робота цих заводів з низькою глибиною переробки (близько 50%) стала збитковою. Загальні потужності з первинної переробки нафти за **9 місяців 2007 року** завантажено в середньому на 26,9% (у 2006 році – 27,4%).

1.5. Транспортування нафти

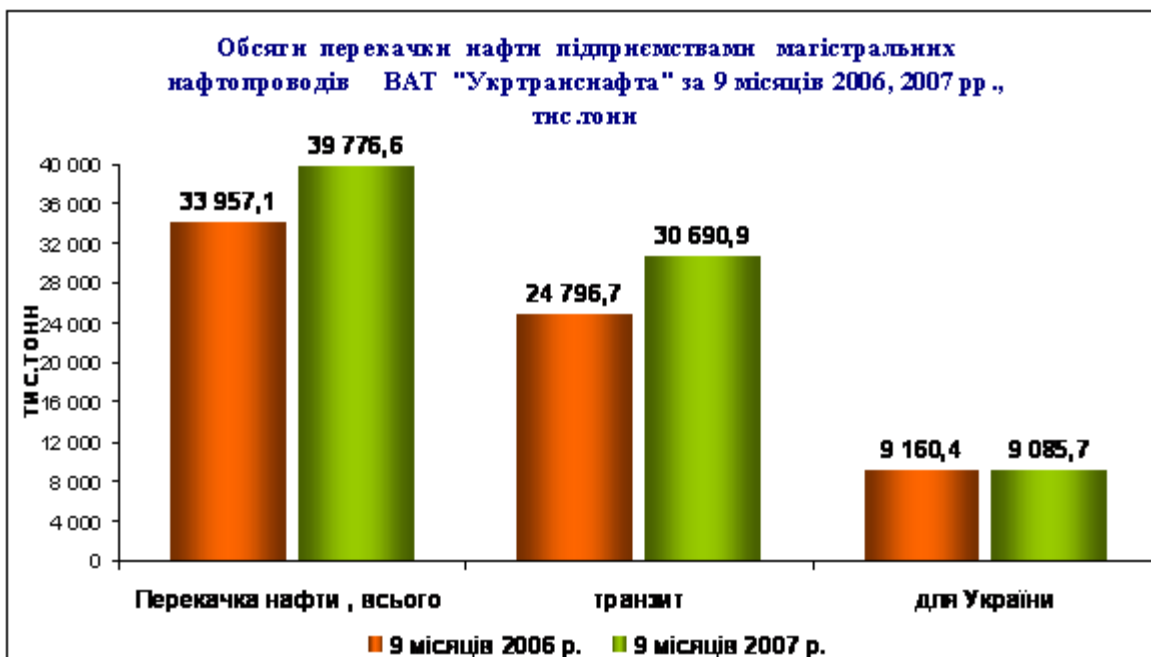
Протягом **9 місяців 2007 року** обсяги **транспортування нафти** підприємствами магістральних нафтопроводів збільшились порівняно із відповідним періодом минулого року на 5 819,5 тис. тонн (або на 17,0%) і склали 39 776,6 тис. тонн. При цьому транзитом до країн Західної Європи (Словаччини, Угорщини, Чехії) протранспортовано на 5 894,2 тис. тонн (або на 24,0%) більше порівняно із відповідним періодом 2006 року, для потреб України – на 74,7 тис. тонн менше (або на 1,0%).

За **9 місяців 2007 року** **філією ВАТ "Укртранснафта" "МН Дружба"** загалом протранспортовано 19 772,9 тис. тонн нафти, що на 21,0% (або на 3 408,5 тис. тонн) більше порівняно з аналогічним показником 2006 року.

Філією ВАТ "Укртранснафта" "Придніпровські магістральні нафтопроводи" всього перекачано нафти 20 003,7 тис. тонн, що на 14,0% (або на 2 411,0 тис. тонн) більше ніж у відповідному періоді 2006 року.

За **9 місяців 2007 року** частка транзитного обсягу перекачки нафти в загальному обсязі нафтоперекачування склала 77,2%, а частка нафтоперекачування на нафтопереробні підприємства України – відповідно 22,8%.

Сьогодні фінансовий стан нафтотранспортних підприємств не дозволяє здійснювати заходи для забезпечення їх ефективного функціонування, що пов'язано з високим рівнем податкового навантаження, неповним використанням потужностей нафтотранспортної системи (менше 40 відсотків), погіршенням технічного стану об'єктів нафтопроводів.



1.6. Газотранспортування

За 9 місяців 2007 року територією України за оперативними даними протранспортовано (транзитом) 80,01 млрд. куб. м природного газу, що на 16,4 млрд. куб. м., або на 17,0% менше відповідного показника 2006 року.

2. Реалізація та споживання

2.1. Споживання електроенергії

Протягом **вересня 2007 року** збільшено споживання електроенергії (**брутто**) порівняно із вереснем 2006 р. на 521,0 млн. кВт·г (або на 3,9%) та склало 13 916,0 млн. кВт·г.

Споживання електроенергії (**нетто**) галузями національної економіки та населенням у **вересні 2007 року** становить 11 521,4 млн. кВт·г, що на 488,3 млн. кВт·г (або 4,4%) більше аналогічного показника минулого року.

За **9 місяців 2007 року** споживання електроенергії (**брутто**) склало 134 737,7 млн. кВт·г, що на 1 637,9 млн. кВт·г (або 1,2%) більше ніж за 9 місяців 2006 року.

Споживання електроенергії (**нетто**) галузями національної економіки та населенням протягом **9 місяців 2007 року** становить 108 825,7 млн. кВт·г, що на 3 012,6 млн. кВт·г (або на 2,8%) більше відповідного показника минулого року. Це відбулося, переважно, за рахунок збільшення обсягу споживання електричної енергії металургійною промисловістю (на 5,8%) та іншими непромисловими споживачами (на 7,3%).

Протягом **січня - серпня 2007 року** величина загальних технологічних витрат електроенергії на її транспортування електричними мережами Мінпаливенерго всіх класів напруги склала 13,9 млрд. кВт·г, або 12,02% загального відпуску електроенергії в мережу. Порівняно з відповідним періодом 2006 року рівень загальних технологічних витрат на транспортування електроенергії зменшився на 1,42%.

Нормативна величина технологічних витрат електроенергії за 8 місяців 2007 року досягла 14,3 млрд. кВт·г, або 12,34% величини відпуску електроенергії в мережу. Порівняно з відповідним періодом минулого року нормативна величина витрат зменшилася на 0,66%.

За рахунок виконання організаційно-технічних заходів зі зниження технологічних витрат в електричних мережах 0,38-800 кВ Міністерством палива та енергетики України з початку року заощаджено 189,4 млн. кВт·г електричної енергії.

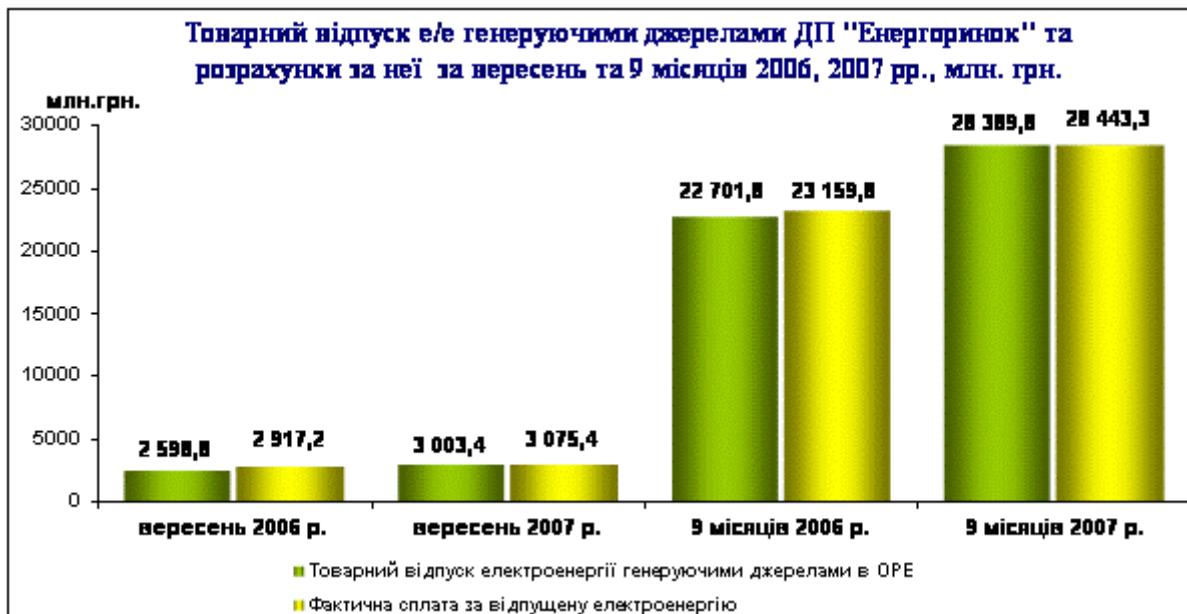
3. Розрахунки за електричну та теплову енергію та енергоносії

Розрахунки за електричну та теплову енергію

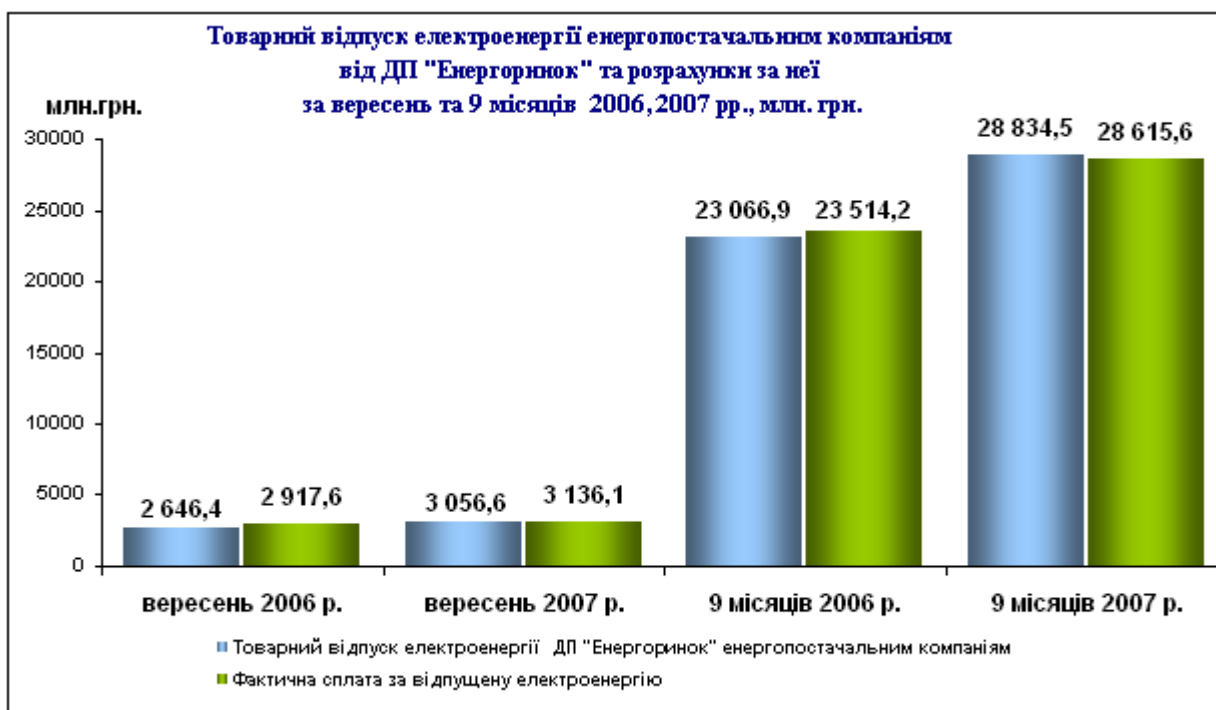
Вартість відпущеної **генеруючими джерелами** ДП "Енергоринок" електроенергії за **вересень 2007 року** збільшилась порівняно із вереснем 2006 р. на 404,6 млн. грн. (або на 15,6%). При цьому за енергопродукцію оплачено на 158,2 млн. грн. (або на 5,4%) більше, ніж у вересні 2006 року. **Рівень оплати** електроенергії склав **102,4%**, що на 9,9% менше аналогічного показника 2006 року.

За **9 місяців 2007 року** вартість відпущеної **генеруючими джерелами** ДП "Енергоринок" електроенергії збільшилась на 5 688,0 млн. грн. (або на 25,1%). За неї було сплачено на

5 283,5 млн. грн. (або на 22,8%) більше, ніж у січні – вересні 2006 року. **Рівень оплати** електроенергії склав **100,2%**, що на 1,8% менше показника минулого року.



За **вересень 2007 року** вартість купованої **обласними енергопостачальними компаніями** та іншими постачальниками в ДП "Енергоринок" електроенергії порівняно з відповідним періодом 2006 року збільшилась на 410,2 млн. грн. (або на 15,5%). При цьому оплачено на 218,5 млн. грн. (або на 7,5%) більше ніж у вересні 2006 року. **Рівень оплати** електричної енергії склав **102,6%**, що на 7,6% менше аналогічного показника за вересень 2006 року.



За **9 місяців 2007 року** вартість купованої **обласними енергопостачальними компаніями** та іншими постачальниками в ДП "Енергоринок" електроенергії порівняно з відповідним періодом 2006 року збільшилась на 5 767,6 млн. грн. (або на 25,0%). При цьому оплачено на 5 101,4 млн. грн. (або на 21,7%) більше ніж у січні – вересні 2006 року. **Рівень оплати** електричної енергії склав **99,2%**, що на 2,7% менше рівня відповідного періоду 2006 року.

За **вересень 2007 року споживачам** відпущено **електричної та теплової енергії** на суму 3 143,1 млн. грн., фактична оплата становила 3 215,8 млн. грн., або **102,3%** від вартості відпущеної енергії.

За **вересень 2007 року споживачам** відпущено **електричної енергії** від енергопостачальних компаній на 442,7 млн. грн. (або на 16,8%) більше порівняно з відповідним періодом 2006 року. При цьому оплачено на 165,2 млн. грн. (або на 5,6%) більше ніж у вересні 2006 року. Рівень оплати електричної енергії склав **100,7%**, що на 10,6% менше ніж у вересні 2006 року.

За **9 місяців 2007 року споживачам** відпущено **електричної та теплової енергії** на суму 30 708,6 млн. грн., фактична оплата становила 30 361,7 млн. грн., або **98,9%** від вартості відпущеної енергії.

За **9 місяців 2007 року споживачам** відпущено **електричної енергії** від енергопостачальних компаній на 5 524,3 млн. грн. (або на 23,4%) **більше** порівняно з відповідним періодом 2006 року. При цьому оплачено на 5 052,5 млн. грн. (або на 21,3%) **більше** порівняно з відповідним періодом минулого року. Рівень оплати електричної енергії склав **98,8%**, що на 1,8% **менше** за аналогічний показник 2006 року.



Розрахунки за газ

За даними НАК "Нафтогаз України" за **9 місяців 2007 року** споживачам реалізовано 17 686,0 млн. кубометрів природного газу вартістю 8 424,0 млн. грн., за який сплачено 7 592,7 млн. грн. Рівень оплати за спожитий природний газ всіма категоріями споживачів України становить 90,1%.

Обсяги та оплата споживання природного газу за 9 місяців 2007 р. (інформація НАК "Нафтогаз України")

Категорія споживачів	Обсяг спожитого газу, млн. кубометрів	Вартість спожитого газу, млн. грн.	Оплата спожитого газу, млн. грн.	Рівень оплати за спожитий газ, %	Борг за спожитий газ, млн. грн.
Населення	10 597,2	3 151,9	3 112,4	98,7	914,4
Бюджетні організації	585,0	498,8	488,2	97,9	14,1
Підприємства комунальної теплоенергетики	5 533,5	4 090,3	3 340,3	81,7	2 604,5
Споживачі промислового та енергетичного комплексу*	990,3	683,1	651,8	95,4	714,4
вт. ч.: АК "Київенерго"	927,3	636,1	608,4	95,6	27,8
інших галузей	42,1	27,5	25,1	91,2	308,7
Госпрозрахунковий компобут	9,8	8,6	8,3	96,5	35,7

* без врахування споживачів промислового комплексу та енергогенеруючих компаній, які отримують газ від ЗАТ "Укргаз -Енерго".

За **вересень 2007 року** обсяг спожитого природного газу енергогенеруючими компаніями (з урахуванням Харківської ТЕЦ-5) **збільшився** порівняно з аналогічним показником вересня 2006 року на 113,1 млн. куб.м і склав 275,3 млн. куб. м.

За **9 місяців 2007 року** енергогенеруючими компаніями (з врахуванням Харківської ТЕЦ-5) спожито 1 287,6 млн. куб. м природного газу, що на 227,3 млн. куб. м або на 15,0% **менше** порівняно із відповідним періодом минулого року.



Рівень розрахунків енергогенеруючих компаній (з урахуванням Харківської ТЕЦ-5) за спожитий природний газ протягом **вересня 2007 року** становив – 111,3% та за **9 місяців 2007 року** – 99,9%.

Розрахунки за спожите вугілля

Рівень розрахунків енергогенеруючих компаній за товарну продукцію, вироблену вугільними підприємствами України, протягом **вересня 2007 року** становив 81,5%, за **січень – вересень 2007 р.** – 99,1%.

За **вересень 2007 року** обсяг поставленої товарної вугільної продукції зменшився порівняно з аналогічним показником вересня 2006 року на 300,2 тис. тонн і склав 2 508,3 тис. тонн.



За **9 місяців 2007 року** енергогенеруючим компаніям поставлено 23 437,9 тис. тонн вугілля, що на 508,4 тис. тонн менше порівняно з відповідним періодом минулого року.

Станом на **1 жовтня 2007 року** енергогенеруючі компанії за отримане енергетичне вугілля у поточному році з постачальниками розраховались повністю, а також зменшили заборгованість генеруючих компаній за поставлене вугілля минулих років на 14,3% або на 26,7 млн. грн., яка становить 160,2 млн. грн.

4.Фінансові показники діяльності підприємств ПЕК

Рівень розрахунків з платежів до бюджету станом на 01.10.2007.

За **січень - вересень 2007 року** підприємствами, які належать до сфери управління Мінпаливенерго України, перераховано до консолідованого бюджету 19 739,6 млн. грн., або 104,5% від суми нарахувань, в тому числі до державного бюджету – 19 010,2 млн. грн. або 104,8%.



Зокрема, рівень оплати **підприємствами енергетики** склав 102,7% від суми нарахованих бюджетних платежів, що вище за минулорічний рівень оплати на 1,7%.

Рівень сплати податків **НАК "Нафтогаз України"** до бюджетів за вказаний період **2007 р.** склав 105,0%, у минулому році він становив 117,3%.

Дебіторська та кредиторська заборгованість

Дебіторська заборгованість підприємств електроенергетики за відпущену споживачам теплову та електричну енергію за **9 місяців 2007 року** збільшилася на 205,0 млн. грн., або на 2,0%, і становила на кінець періоду 10 714,0 млн. грн. Крім того, інша дебіторська заборгованість становить 84,0 млн. грн., а загальна сума дебіторської заборгованості дорівнює 10 798,0 млн. грн.

Основними боржниками з оплати за спожиту теплову та електричну енергію залишаються підприємства Держжитлокомунгоспу (29,7% від загального обсягу боргу), вугільної промисловості (23,6%), хімічної та металургійної промисловості (5,1%), агрокомплексу (3,7%).

Заборгованість споживачів за отриману електричну енергію за **9 місяців 2007 року** збільшилась на 197,7 млн. грн., або на 2,1% і станом на 01.10.2007 склала 9 833,7 млн. грн.

Дебіторська заборгованість нафтопереробних підприємств станом на 01.07.2007 складає 5 411,5 млн. грн.

Дебіторська заборгованість НАК „Нафтогаз України“ станом на 01.07.2007 складає 14 227,7 млн. грн.

Заборгованість споживачів за спожитий природний газ за **9 місяців 2007 року** збільшилась на 831,4 млн. грн. і станом на 01.10.2007, з урахуванням боргів 1999-2007 рр., склала 4 833,8 млн. грн.

Кредиторська заборгованість енергопідприємств галузі за **9 місяців 2007 року** збільшилась на 961,0 млн. грн. і станом на 01.10.2007 становила 6 183,0 млн. грн., а загальна кредиторська заборгованість з урахуванням заборгованості за позиками склала 7 906,0 млн. грн.

Кредиторська заборгованість нафтопереробних підприємств станом на 01.07.2007 складає 6 669,7 млн. грн.

Кредиторська заборгованість НАК „Нафтогаз України“ станом на 01.07.2007 складає 20 316,8 млн. грн.

5. Технічний стан галузевих підприємств ПЕК

Енергетика

Відповідно до наказу Мінпаливенерго від 02.02.2007 № 43 „Про підготовку обладнання електростанцій і теплових мереж до їх надійної та ефективної роботи в 2007 році та в осінньо-зимовий період 2007/2008 року” у 2007 році на теплоелектростанціях (ТЕС) енергогенеруючих компаній передбачено ремонт 74 енергоблоків (загальною потужністю 17 498 МВт), а саме: капітальний ремонт 11 енергоблоків потужністю 2 395 МВт, середній ремонт 19 енергоблоків потужністю 5 147 МВт, поточний ремонт 44 енергоблоків потужністю 9 956 МВт.

Станом на 01.10.2007 за програмою поточного року на ТЕС генеруючих компаній виконано 55 (13443 МВт) ремонтів енергоблоків, в тому числі: 5 (1075 МВт) капітальних, 16 (4337 МВт) середніх та 34 (8031 МВт) поточних. В ремонті знаходиться 15 (3330 МВт) енергоблоків, в тому числі: в капітальному

7 енергоблоків (потужністю 1505 МВт), в середньому 4 (1110 МВт) енергоблоки, в поточному 4 (715 МВт) енергоблоки.

На блочних ТЕЦ за програмою поточного року виконано 9 (1670 МВт) ремонтів енергоблоків, в тому числі: 2 (210 МВт) капітальних, 3 (600 МВт) середніх та 4 (860 МВт) поточних.

На ГЕС за програмою поточного року виконано капітальний ремонт та реконструкцію 8 (527,5 МВт) гідроагрегатів. В капітальному ремонті знаходиться 15 (552,58 МВт) гідроагрегатів

У ході ремонтної кампанії на енергоблоках АЕС виконуються середні планові ремонти на енергоблоках №1 РАЕС, №1 ЮУАЕС та капітальні ремонти на енергоблоках №2 РАЕС, №3 ЗАЕС. З початку року виконано ремонт на 8 енергоблоках: №1, 4, 5, 6 Запорізької АЕС, №1 ХАЕС, №№ 3, 4, РАЕС та №2 ЮУАЕС.

6. Капітальне будівництво

Капітальні інвестиції галузей ПЕК

Протягом **січня – вересня 2007 року** галузевими підприємствами, що належать до сфери управління Мінпаливенерго, за рахунок усіх джерел фінансування освоєно 4 449,1 млн. грн. капітальних вкладень, що на 1,2% більше аналогічного періоду 2006 року.

В енергетиці освоєно 2 212,1 млн. грн. капітальних вкладень, що на 4,9% менше порівняно з відповідним періодом 2006 року. Тривають роботи по будівництву Дністровської та Ташлицької ГАЕС, реконструкції енергоблоків ТЕС, каскаду Дніпровських ГЕС, будівництву магістральних електромереж для видачі потужності блоків атомних електростанцій.

Введено в дію:

- 744,57 км ліній електропередачі всіх напруг;

- 265,65 МВА трансформатори.

НАК "Нафтогаз України" освоєно за **9 місяців 2007 року** 2 237,0 млн. грн. капітальних вкладень, або на 8,1% більше ніж у попередньому році.

За звітний період підключено 39 одиниць газових свердловин, 7 одиниць нафтових свердловин, газопроводів відводів 14,76 км, облаштовано 1 свердловину, введено в дію морський блок-кондуктор.

За 9 місяців 2007 року введено в дію основних фондів – 2 421,4 млн.грн. в тому числі:

Енергетична галузь – 1 463,4 млн.грн.;

Нафтогазова галузь – 958,0 млн.грн.

Заборгованість з виплати заробітної плати

Станом на **1 жовтня 2007 року** на підприємствах, що належать до сфери управління Мінпаливенерго, загальна заборгованість із виплати заробітної плати склала **7,2** млн. грн., у тому числі на підприємствах:

енергетики – 2,9 млн. грн.;

атомно-промислового комплексу – 3,8 млн. грн.;

нафтогазового комплексу – 0,5 млн. грн.

Виробничий травматизм в галузях ПЕК

У **вересні 2007 року** на підприємствах паливно-енергетичного комплексу стався 1 нещасний випадок зі смертельним наслідком, а саме на підприємствах **НАК "Нафтогаз України"**. Це на 1 випадок менше порівняно з показником вересня 2006 року.

На підприємствах **енергетичної галузі** протягом вересня поточного року нещасних випадків зі смертельним наслідком не сталося.

Протягом **9 місяців 2007 року** на підприємствах ПЕК стався **21** нещасний випадок зі смертельними наслідками, що на 8 випадків менше порівняно з показником 9 місяців 2006 року.

Зокрема, на підприємствах **енергетичної галузі** – **15** випадків смертельного травматизму, що на 7 випадків менше порівняно з аналогічним періодом 2006 року. На підприємствах **НАК „Нафтогаз України”** сталося **6** випадків зі смертельним наслідком, що на 1 випадок менше порівняно з показником 2006 року.