

Інформаційна довідка про основні показники розвитку галузей паливно-енергетичного комплексу України за березень та 3 місяців 2008 року (фактичні дані)

1.1. Динаміка та структура виробництва електроенергії

У **березні 2008 року** обсяг виробництва електричної енергії електростанціями, які входять до Об'єднаної енергетичної системи (ОЕС) України становив **17 306,0** млн. кВт·г та зменшився на 88,3 млн. кВт·г, або на 0,5% порівняно з аналогічним показником 2007 року.

Електростанціями, що належать до сфери управління Мінпаливенерго, за вказаний період вироблено 16 442,5 млн. кВт·г електроенергії, що на 80,1 млн. кВт·г, або на 0,5% менше порівняно з відповідним періодом 2007 року.

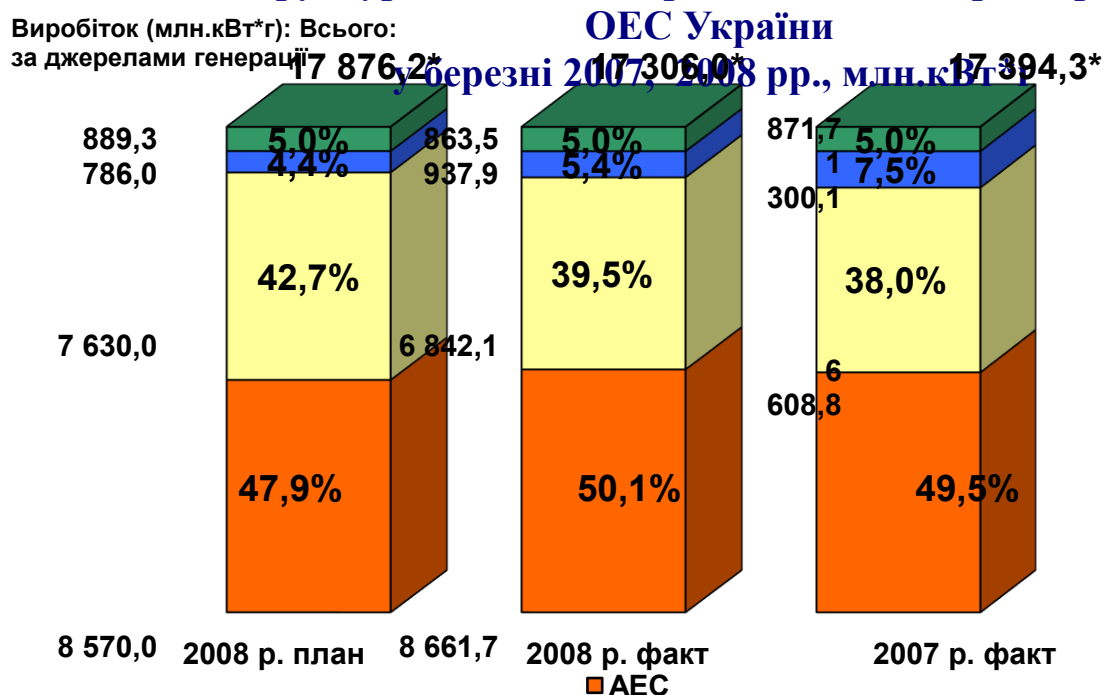
При цьому, **тепловими електростанціями** вироблено 6 842,1 млн. кВт·г електроенергії, що на 233,3 млн. кВт·г, або на 3,5% більше ніж за відповідний період 2007 року.

Обсяги виробництва електричної енергії **атомними електро-станціями** становлять 8 661,7 млн. кВт·г, що на 0,6% більше показника березня минулого року. Коефіцієнт використання встановленої потужності становить 84,3%, що на 0,5% більше показника у березні 2007 року.

Протягом березня 2008 року виробництво електроенергії **гідроелектростанціями** зменшилось на 362,2 млн. кВт·г, або на 27,9% в порівнянні з показником березня 2007 року.

Виробництво електроенергії **за березень 2008 року електростанціями інших видів** (блок-станціями і теплоелектроцентралями) порівняно з березнем 2007 року зменшилось на 8,2 млн. кВт·г, або на 0,9%.

Структура та обсяги виробництва електроенергії по



*Виробництво електроенергії НДЕ (вітрові двигуни) у березні 2008 р.:

- план – 0,9 млн. кВт·г;
- факт – 0,8 млн. кВт·г;
- факт у березні 2007 р. – 0,9 млн. кВт·г.

У **I кварталі 2008 року** обсяг виробництва електричної енергії електростанціями, які входять до Об'єднаної енергетичної системи України, досяг **54 183,7** млн. кВт·г, що на **2 106,2** млн. кВт·г або на 4,0% більше порівняно з аналогічним періодом 2007 року.

Електростанціями, що належать до сфери управління Мінпаливенерго, вироблено 51 611,5 млн. кВт·г, що на 2 109,8 млн. кВт·г, або на 4,3% більше ніж за відповідний період минулого року.

При цьому **тепловими електростанціями** вироблено електроенергії на 2 166,9 млн. кВт·г, або на 10,1% більше ніж за 3 місяці 2007 року.

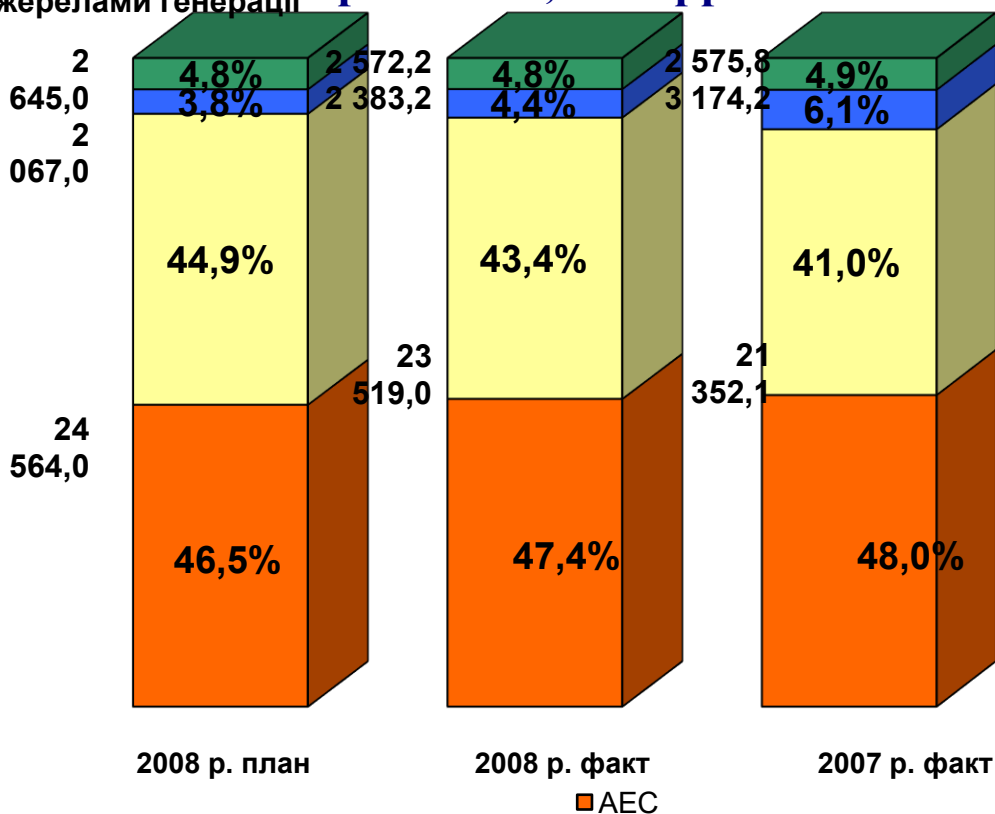
Атомними електростанціями вироблено електроенергії на 734,4 млн. кВт·г, або на 2,9% більше порівняно з відповідним періодом 2007 року. Коефіцієнт використання встановленої потужності становить 85,1%, що 1,5% більше показника у січні - березні 2007 року.

Виробництво електроенергії **гідроелектростанціями** зменшилось на 791,0 млн. кВт·г, або на 24,9% від минулорічного періоду та становить 2 383,2 млн. кВт·г.

Виробництво електроенергії **електростанціями інших видів** (блок-станціями і теплоелектроцентралями) порівняно з відповідним періодом 2007 року зменшилось на 3,6 млн. кВт·г, або на 0,1%.

Структура та обсяги виробництва електроенергії по ОЕС України

Виробіток (млн. кВт·г): **Всього: 54 077,5***
за джерелами генерації **за I квартал 2007, 2008 рр.**



*Виробництво електроенергії НДЕ (вітрові двигуни) за I квартал 2008 року:

- план 2008 р. – 2,8 млн. кВт*г;
- факт 2008 р. – 2,1 млн. кВт*г;
- факт 2007 р. – 2,6 млн. кВт*г.

Протягом **березня 2008 року** тепловими та атомними електростанціями і районними котельнями відпущено 3 448,2 тис. Гкал тепла, що на 35,0 тис. Гкал (або на 1,0%) менше показника березня 2007 року.

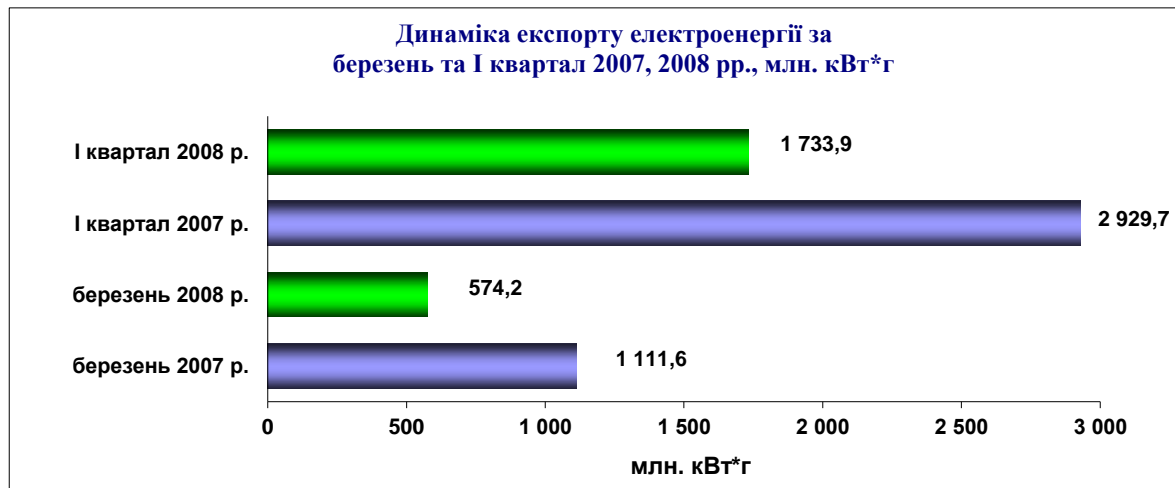
З початку року спостерігається збільшення обсягу відпуску **теплової енергії** за **3 місяці 2008 року** всіма джерелами генерації порівняно із відповідним періодом 2007 року на 549,2 тис. Гкал (або на 4,7%) та становить 12 331,6 тис. Гкал.

Паливозабезпечення ТЕС

На складах ТЕС, станом на **1 квітня 2008 року**, накопичено **2 122,0 тис. тонн** вугілля, що на 20,2 тис. тонн менше ніж у минулому році (2 142,2 тис. тонн). Запаси мазуту на ТЕС на 01.04.08 становили 160,5 тис. тонн (на 01.04.07 – 158,8 тис. тонн).

1.2. Експорт електроенергії

У **березні 2008 року** на експорт передано 574,2 млн. кВт·г електроенергії, що на 537,4 млн. кВт·г, або на 48,3% менше ніж у відповідному періоді 2007 року.



Протягом **I кварталу 2008 року** експортовано 1 733,9 млн. кВт·г електроенергії, що на 1 195,8 млн. кВт·г, або на 40,8% менше відповідного показника 2007 року.

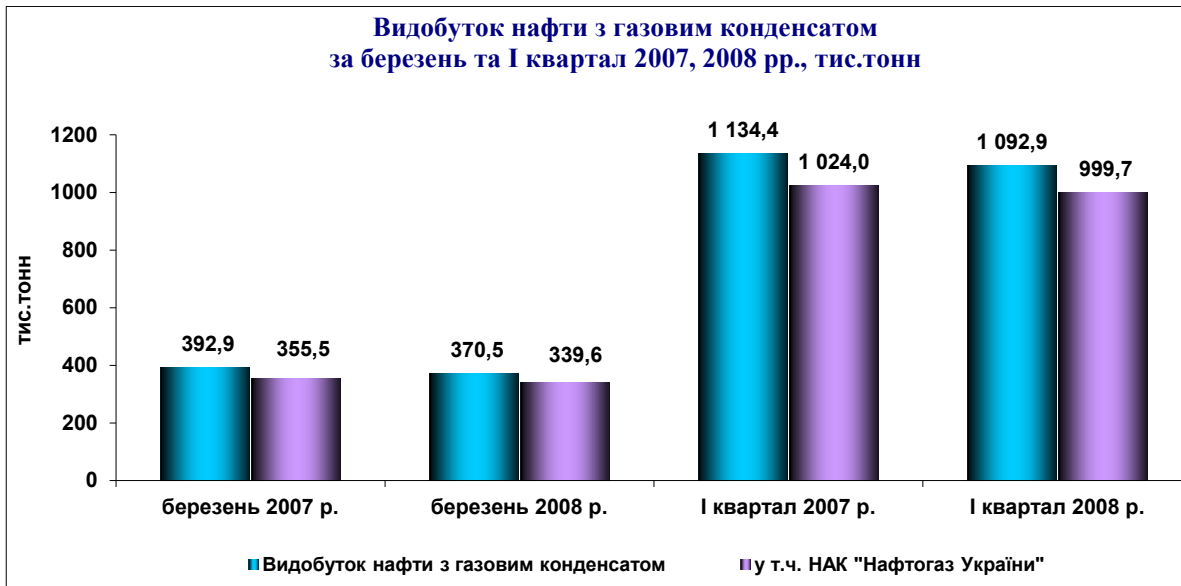


Скорочення обсягів експорту зумовлене припиненням експортних поставок до Польщі (з 01.10.2007), Білорусії (з 01.07.2007) та Росії (з 01.10.2007).

1.3. Видобуток нафти та газу

У **березні 2008 року** в Україні видобуто нафти з газовим конденсатом на 22,4 тис. тонн (або на 5,7%) менше ніж у березні 2007 року, у тому числі підприємствами НАК "Нафтогаз України" зменшено обсяги видобутку на 15,9 тис. тонн (або на 4,5%), що становить 339,6 тис. тонн.

Обсяги видобутку нафти з газовим конденсатом протягом **3 місяців 2008 року** зменшились на 41,5 тис.тонн (або на 3,7%) відповідно аналогічного показника 2007 року та дорівнюють 1 092,9 тис.тонн, у тому числі обсяги видобутку підприємствами НАК "Нафтогаз України" у порівнянні з показником минулого року зменшились на 24,3 тис.тонн (або на 2,4%) та становлять 999,7 тис. тонн.



У **березні 2008 року** в Україні видобуто газу на 20,8 млн. куб. м (або на 1,1%) менше, ніж у березні 2007 року, у тому числі підприємствами НАК "Нафтогаз України" видобуток газу менше рівня показника 2007 року на 16,6 млн. куб. м та дорівнює 1 677,3 млн. куб. м

За **3 місяці 2008 року** видобуток газу на 29,4 млн. куб. м (або на 0,6%) менше відповідного показника 2007 року та дорівнює 5 258,3 млн. куб. м, у тому числі обсяг видобутку газу підприємствами НАК "Нафтогаз України" менше на 26,4 млн. куб. м, та становить 4 900,8 млн. куб. м.



1.4. Переробка нафти

У **березні 2008 року** на нафтопереробні заводи (НПЗ) та Шебелинський ГПЗ надійшло 814,3 тис. тонн нафти, в тому числі: 321,6 тис. тонн – власного видобутку (39,5% від загального обсягу поставки); 429,9 тис. тонн – з Російської Федерації (відповідно – 52,8%) та з Іраку (м.Кіркук) 62,8 тис. тонн (відповідно – 7,7%).

У тому числі на нафтопереробні заводи (НПЗ) України поставлено 731,3 тис. тонн нафти, в тому числі: 238,6 тис. тонн – нафта власного видобутку (32,6% від загального обсягу поставки); 429,9 тис. тонн – нафта з Російської Федерації (відповідно – 58,8%) та з Іраку (м.Кіркук) 62,8 тис. тонн (відповідно – 8,6%). Порівняно із березнем 2007 року обсяг поставки нафти зменшився на 348,7 тис. тонн (на 32,3%).

Крім того, на Шебелинський ГПЗ поставлено 83,0 тис. тонн газового конденсату власного видобутку, що на 4,7 тис. тонн (на 5,4%) менше ніж у березні 2007 року.

У **I кварталі 2008 року** на нафтопереробні заводи (НПЗ) та Шебелинський ГПЗ надійшло 2 183,0 тис. тонн нафти, в тому числі: 917,1 тис. тонн – власного видобутку (42,0% від загального обсягу поставки); 1 118,7 тис. тонн – з Російської Федерації (відповідно – 51,3%) та з Іраку (м.Кіркук) 147,2 тис. тонн (відповідно – 6,7%).

У тому числі на нафтопереробні заводи (НПЗ) України поставлено 1 970,5 тис. тонн нафти, в тому числі: 704,6 тис. тонн – нафта власного видобутку (35,7% від загального обсягу поставки); 1 118,7 тис. тонн – нафта з Російської Федерації (відповідно – 56,8%) та з Іраку (м.Кіркук) 147,2 тис. тонн (відповідно – 7,5%). Відповідно до показника 2007 року обсяг поставки нафти зменшився на 1 325,9 тис. тонн (на 40,2%).

Крім того, на Шебелинський ГПЗ поставлено 212,5 тис. тонн газового конденсату власного видобутку, що на 25,9 тис. тонн (на 10,9%) менше порівняно з січнем – березнем 2007 року.

Обсяги переробки нафти та газового конденсату в Україні у **березні 2008 року** склали 745,9 тис. тонн, що на 491,0 тис. тонн (або на 39,7%) менше обсягів переробки за березень 2007 року.

Протягом **3 місяців 2008 року** обсяг **переробки нафти та газового конденсату** склав 2 028,9 тис. тонн, зменшившись порівняно з аналогічним періодом 2007 року на 1 560,0 тис. тонн, або на 43,5%.



Виробництво **бензинів** за **січень - березень 2008 року** порівняно із відповідним періодом 2007 року зменшилось на 303,2 тис. тонн (або на 27,4%); **дизельного пального** – на 448,2 тис. тонн (або на 42,2%) та **мазуту** - на 502,3 тис. тонн (або на 50,3%) менше.

Загальні потужності з первинної переробки нафти за **3 місяці 2008 року** завантажено в середньому на 17,5% (у 2007 році – 26,2%).

1.5. Транспортування нафти

Протягом **I кварталу 2008 року** обсяги **транспортування нафти** підприємствами магістральних нафтопроводів зменшились порівняно із I кварталом 2007 року на 3 102,9 тис. тонн (або на 23,9%) і склали 9 885,8 тис. тонн. При цьому транзитом до країн Західної Європи (Словаччини, Угорщини, Чехії) протранспортовано на 1 704,2 тис. тонн (або на 16,7%) менше порівняно із аналогічним показником 2007 року, для потреб України – на 1 398,7 тис. тонн менше (або на 50,0%).



За **3 місяці 2008 року** філією ВАТ "Укртранснафта" "МН Дружба" загалом протранспортовано 6 387,9 тис. тонн нафти, що на 0,5% (або на 34,5 тис. тонн) більше порівняно з аналогічним показником 2007 року.

Філією ВАТ "Укртранснафта" "Придніпровські магістральні нафтопроводи" всього перекачано нафти 3 497,9 тис. тонн, що на 47,3% (або на 3 137,4 тис. тонн) менше аніж у відповідному періоді 2007 року.

За **I квартал 2008 року** частка транзитного обсягу перекачки нафти в загальному обсязі нафтоперекачування склала 85,8%, а частка нафтоперекачування на нафтопереробні підприємства України – відповідно 14,2%.

Сьогодні фінансовий стан нафтотранспортних підприємств не дозволяє здійснювати заходи для забезпечення їх ефективного функціонування, що пов'язано з високим рівнем податкового навантаження, неповним використанням потужностей нафтотранспортної системи (менше 40 відсотків), погіршенням технічного стану об'єктів нафтопроводів.

1.6. Газотранспортування

За **3 місяці 2008 року** територією України за оперативними даними протранспортовано (транзитом) 35,6 млрд. куб. м природного газу, що на 7,8 млрд. куб. м., або на 28,1% більше ніж за 3 місяці 2007 року.

2.1. Споживання електроенергії

Протягом **березня 2008 року** збільшено споживання електроенергії (**брутто**) порівняно із березнем 2007 р. на 468,5 млн. кВт·г (або на 2,9%) та склало 16 771,6 млн. кВт·г.

Споживання електроенергії (**нетто**) галузями національної економіки та населенням у **березні 2008 року** становить 13 384,2 млн. кВт·г, що на 519,8 млн. кВт·г (або 4,0%) більше аналогічного показника 2007 року.

За **3 місяці 2008 року** споживання електроенергії (**брутто**) склало 52 588,9 млн. кВт·г, що на 3 383,9 млн. кВт·г (або 6,9%) більше ніж за 3 місяці 2007 року.

Споживання електроенергії (**нетто**) галузями національної економіки та населенням протягом **I кварталу 2008 року** становить 41 395,8 млн. кВт·г, що на 2 826,9 млн. кВт·г (або на 7,3%) більше аналогічного показника 2007 року. Це відбулося, переважно, за рахунок збільшення обсягу споживання електричної енергії промисловістю будівельних матеріалів (на 17,7%), будівництвом (на 31,4%), транспортом (на 11,9%) та іншими непромисловими споживачами (на 13,8%).

Протягом **I кварталу 2008 року** величина загальних технологічних витрат електроенергії на її транспортування електричними мережами Мінпаливенерго всіх класів напруги склала 7,0 млрд. кВт·г, або 14,17% загального відпуску електроенергії в мережу. Порівняно з відповідним періодом 2007 року рівень загальних технологічних витрат на транспортування електроенергії збільшився на 0,04%.

Нормативна величина технологічних витрат електроенергії за **3 місяці 2008 року** досягла 6,9 млрд. кВт·г, або 13,94% величини відпуску електроенергії в мережу. Порівняно з відповідним періодом минулого року нормативна величина витрат **збільшилася** на 0,48%.

Понаднормативна (комерційна) складова величини технологічних витрат електроенергії протягом **3 місяців 2008 року** склала 0,1 млрд. кВт·г, або 0,23 % загального відпуску електроенергії в мережу. За 3 місяці 2007 року зазначена складова характеризувалася показниками відповідно 0,3 млрд. кВт·г та 0,67 %.

За рахунок виконання організаційно-технічних заходів зі зниження технологічних витрат в електричних мережах 0,38-800 кВ Міністерством палива та енергетики України за січень - березень поточного року заощаджено 70,1 млн. кВт·г електричної енергії.

Розрахунки за електричну та теплову енергію

Вартість відпущеної **генеруючими джерелами** ДП "Енергоринок" електроенергії за **березень 2008 року** збільшилась порівняно із березнем 2007 р. на 771,7 млн. грн. (або на 23,4%). При цьому за енергопродукцію оплачено на 730,1 млн. грн. (або на 21,1%) **більше**, ніж у березні 2007 року. **Рівень оплати** електроенергії склав **102,8%**, що на 1,9% **менше** аналогічного показника 2007 року.

За **I квартал 2008 року** вартість відпущеної **генеруючими джерелами** ДП "Енергоринок" електроенергії збільшилась на 2 503,9 млн. грн. (або на 25,5%). За неї було сплачено на 2 634,2 млн. грн. (або на 27,7%) **більше**, ніж у I кварталі 2007 року. **Рівень оплати** електроенергії склав **98,6%**, що на 1,7% **більше** показника минулого року.



За **березень 2008 року** вартість купованої **обласними енергопостачальними компаніями** та іншими постачальниками в ДП "Енергоринок" електроенергії порівняно з відповідним періодом 2007 року збільшилась на 766,5 млн. грн. (або на 22,8%). При цьому оплачено на 752,0 млн. грн. (або на 21,7%) **більше** ніж у березні 2007 року. **Рівень оплати** електричної енергії склав **102,4%**, що на 1,0% **менше** аналогічного показника за березень 2007 року.



За **3 місяці 2008 року** вартість купованої **обласними енергопостачальними компаніями** та іншими постачальниками в ДП "Енергоринок" електроенергії порівняно з відповідним періодом 2007 року збільшилась на 2 511,2 млн. грн. (або на 25,2%). При цьому оплачено на 2 716,4 млн. грн. (або на 28,0%) **більше** ніж за 3 місяці 2007 року. **Рівень оплати** електричної енергії склав **99,5%**, що на 2,1% **більше** рівня 2007 року.

За **березень 2008 року споживачам** відпущено **електричної та теплової енергії** на суму 4 538,9 млн. грн., фактична оплата становила 4 532,6 млн. грн., або **99,9%** від вартості відпущеної енергії.

За **березень 2008 року споживачам** відпущено **електричної енергії** від енергопостачальних компаній на 813,2 млн. грн. (або на 23,8%) **більше** порівняно з відповідним періодом 2007 року. При цьому оплачено на 781,1 млн. грн. (або на 22,4%) **більше** ніж у березні 2007 року. Рівень оплати електроенергії склав **100,7%**, що на 1,1% **менше** ніж у березні 2007 року.



За **січень – березень 2008 року споживачам** відпущено **електричної та теплової енергії** на суму 14 058,0 млн. грн., фактична оплата становила 13 578,3 млн. грн., або **96,6%** від вартості відпущеної енергії.

За **I квартал 2008 року споживачам** відпущено **електричної енергії** від енергопостачальних компаній на 2 690,1 млн. грн. (або на 26,2%) **більше** порівняно з відповідним періодом 2007 року. При цьому оплачено на 2 833,3 млн. грн. (або на 28,5%) **більше** порівняно з відповідним періодом минулого року. Рівень оплати електричної енергії склав **98,4%**, що на 1,8% **більше** відповідного показника 2007 року.

Розрахунки за газ

НАК "Нафтогаз України" у **I кварталі 2008 року** споживачам реалізовано 13 051,7 млн. кубометрів природного газу вартістю 6 480,6 млн. грн., за який сплачено 5 037,3 млн. грн. Рівень оплати за спожитий природний газ всіма категоріями споживачів України становить 77,7%.

**Обсяги та оплата споживання природного газу за I квартал 2008 р.
(за даними НАК "Нафтогаз України")**

Категорія споживачів	Обсяг спожитого газу, млн. кубометрів	Вартість спожитого газу, млн. грн.	Оплата спожитого газу, млн. грн.	Рівень оплати за спожитий газ, %	Борг за спожитий газ, млн. грн.
Населення	7 422,6	1 903,8	1 631,6	85,7	1 302,4
Бюджетні організації	505,2	554,8	476,7	85,9	74,3
Підприємства комунальної теплоенергетики	4 456,8	3 555,5	2 546,6	71,6	4 400,4
Споживачі промислового та енергетичного комплексу*	667,1	466,4	382,5	82,0	759,4
в т. ч.: АК "Київенерго"	643,4	441,4	362,5	82,1	111,1
інших галузей	12,7	15,3	10,8	70,4	293,0
Госпрозрахунковий компобут	10,9	9,7	9,2	94,5	6,4

Розрахунки за спожитий природний газ енергогенеруючими компаніями України.

За **березень 2008 року** обсяг спожитого природного газу енергогенеруючими компаніями України зменшився порівняно з аналогічним показником березня 2007 року на 29,9 млн. куб.м і склав 47,9 млн. куб. м.



За **I квартал 2008 року** енергогенеруючими компаніями України спожито 519,4 млн. куб. м природного газу, що на 204,1 млн. куб. м або на 64,7% більше порівняно із відповідним періодом минулого року.

Рівень розрахунків енергогенеруючих компаній (з урахуванням попередньої оплати) за спожитий природний газ протягом **березня 2008 року** становив – 20,0% та за **3 місяці 2008 року** – 87,8%.

Розрахунки за спожите вугілля

Рівень розрахунків енергогенеруючих компаній разом з ТОВ "Східенерго" за товарну продукцію, вироблену вугільними **підприємствами України** протягом **березня 2008 року** становив 123,8%, за **січень – березень 2008 року** – 108,6% (з урахуванням попередньої оплати).



За **березень 2008 року** обсяг поставленої товарної вугільної продукції збільшився порівняно з аналогічним показником березня 2007 року на 534,3 тис. тонн або на 20,8% і склав 3 099,4 тис. тонн.

За **I квартал 2008 року** енергогенеруючим компаніям поставлено 8 925,4 тис. тонн вугілля, що на 792,9 тис. тонн (або на 9,7%) більше порівняно з відповідним періодом минулого року та на 121,9 тис. тонн (або на 1,4%) більше запланованого.

Рівень розрахунків з платежів до бюджету станом на 01.04.2008.

За **січень – березень 2008 року** підприємствами, які належать до сфери управління Мінпаливенерго України, **перераховано** до консолідованого бюджету 5 800,5 млн. грн., або 102,1% від суми нарахувань, в тому числі до державного бюджету — 5 486,2 млн. грн. або 102,3%.



Зокрема, рівень оплати **підприємствами енергетики** склав 106,5% від суми нарахованих бюджетних платежів, що вище за минулорічний рівень оплати 2007 року на 2,4%.

Рівень сплати податків **НАК "Нафтогаз України"** до бюджетів за вказаний період **2008 року** склав 100,6%, у минулому році він становив 111,7%.

Дебіторська та кредиторська заборгованість

Дебіторська заборгованість підприємств електроенергетики за відпущену споживачам теплову та електричну енергію протягом **січня - березня 2008 року** збільшилась на 460,0 млн. грн., або на 4,7%, і становила на кінець періоду 10 356,0 млн. грн. Крім того, інша дебіторська заборгованість становить 83,0 млн. грн., а загальна сума дебіторської заборгованості дорівнює 10 439,0 млн. грн.

Основними боржниками з оплати за спожиту теплову та електричну енергію залишаються підприємства Держжитлокомунгоспу (35,7% від загального обсягу боргу), вугільної промисловості (17,8%), хімічної та металургійної промисловості (5,2%), агрокомплексу (3,2%).

Заборгованість споживачів за отриману електричну енергію за **3 місяці 2008 року** збільшилась на 184,1 млн. грн. і станом на 01.04.2008 склала 9 183,0 млн. грн.

Дебіторська заборгованість нафтопереробних підприємств станом на 01.03.2008 складає 2 951,2 млн. грн.

Дебіторська заборгованість підприємств, що знаходяться в корпоративному управлінні **НАК „Нафтогаз України”** станом на 01.01.2008 складає 33 762,8 млн. грн.

Заборгованість споживачів за спожитий природний газ у **I кварталі 2008 року** збільшилась на 1 443,3 млн. грн. і станом на 01.04.2008, з урахуванням боргів 1999-2008 рр., склала 8 033,7 млн. грн.

Кредиторська заборгованість енергопідприємств галузі протягом **3 місяців 2008 року** збільшилась на 92,0 млн. грн., або на 1,6%, і станом на 01.04.2008 становила 5 726,0 млн. грн., а загальна кредиторська заборгованість з урахуванням заборгованості за позиками склала 9 345,0 млн. грн.

Кредиторська заборгованість нафтопереробних підприємств станом на 01.03.2008 складає 5 371,0 млн. грн.

Кредиторська заборгованість підприємств, що знаходяться в корпоративному управлінні **НАК „Нафтогаз України”** станом на 01.01.2008 складає 50 078,8 млн. грн.

Енергетика

Протягом **січня - березня 2008 року** на ТЕС генеруючих компаній виконано **9** (2 820 МВт) ремонтів енергоблоків, в тому числі: 2 (510 МВт) середніх та 7 (2 310 МВт) поточних ремонтів.

Станом на 01.04.2008 на ТЕС генеруючих компаній в ремонті знаходиться **15** (3 554 МВт) енергоблоків, в тому числі: в капітальному ремонті **3** (695 МВт) енергоблоки, **6** (1 442 МВт) в середньому, **2** (600 МВт) в поточному ремонті та в реконструкції **4** (817 МВт) енергоблоки.

На ГЕС виконано капітальний ремонт та реконструкцію 2 (96,08 МВт) гідроагрегатів.

В капітальному ремонті та реконструкції знаходиться 10 (437,68 МВт) гідроагрегатів.

Згідно з графіком ремонтної кампанії на АЕС України у 2008 році заплановано 15 ремонтів:

- 3 капітальні ремонти - №№ 1, 4 Запорізької АЕС; №1 Хмельницької АЕС;
- 12 середніх ремонтів - №№ 2, 3, 5, 6 ЗАЕС; №2 ХАЕС; № 1, 2, 3, 4 Рівненської АЕС; №1, 2, 3 Южно-Української АЕС.

З початку року виконано ремонт на енергоблоці №2 ХАЕС за графіком ремонтної кампанії 2007 року та капітальний плановий ремонт на енергоблоці №4 ЗАЕС ремонтної кампанії 2008 року. Виведено в середній плановий ремонт енергоблок №6 ЗАЕС.

Капітальні інвестиції галузей ПЕК

Протягом **січня - березня 2008 року** галузевими підприємствами, що належать до сфери управління Мінпаливенерго, за рахунок усіх джерел фінансування освоєно 1 630,2 млн. грн. капітальних вкладень, що на 41,2% більше відповідного показника 2007 року.

В енергетиці освоєно 824,2 млн. грн. капітальних вкладень, що на 52,5% більше порівняно з аналогічним показником минулого року. Тривають роботи по будівництву Дністровської та Ташлицької ГАЕС, реконструкції енергоблоків ТЕС, каскаду Дніпровських ГЕС, будівництву магістральних електромереж для видачі потужності блоків атомних електростанцій.

Введено в дію:

- 134,38 км ліній електропередачі всіх напруг;
- 13,9 МВА трансформатори;
- житлова площа – 10 175 м².

НАК “Нафтогаз України” за **3 місяці 2008 року** освоєно 806,0 млн. грн. капітальних вкладень, що на

31,3% більше ніж за 3 місяці 2007 року.

За звітний період підключено 21 одиницю газових свердловин та 2 нафтові свердловини.

За I квартал 2008 року введено в дію основних фондів – 909,7 млн.грн. в тому числі:

Енергетична галузь – 393,9 млн.грн.;

Нафтогазова галузь – 515,8 млн.грн.

Заборгованість з виплати заробітної плати

Станом на **1 квітня 2008 року** на підприємствах, що належать до сфери управління Мінпаливенерго, загальна заборгованість із виплати заробітної плати склала **6,2** млн. грн., у тому числі на підприємствах:

енергетики – 1,0 млн. грн.;

атомно-промислового комплексу – 4,6 млн. грн.;

нафтогазового комплексу – 0,6 млн. грн.

З початку року загальна заборгованість із виплати заробітної плати зменшилась на **0,4** млн. грн. або на 6,5%.

Виробничий травматизм в галузях ПЕК

У **березні 2008 року** на підприємствах паливно-енергетичного комплексу не сталося жодного нещасного випадку зі смертельним наслідком. Протягом березня 2007 року сталося 2 нещасних випадки.

Протягом **січня - березня 2008 року** на підприємствах ПЕК сталося **3** нещасних випадки зі смертельним наслідком, що на 3 випадки менше порівняно з аналогічним показником 2007 року.

Зокрема, на підприємствах **енергетичної галузі стався 1** випадок смертельного травматизму, що на 3 випадки менше порівняно з відповідним показником минулого року. На підприємствах **НАК „Нафтогаз України”** сталося **2** випадки зі смертельним наслідком, що відповідає аналогічному показнику 2007 року.