

**Інформаційна довідка
про основні показники розвитку галузей
паливно-енергетичного комплексу України
за березень та 3 місяці 2020 року**

(за фактичними даними)

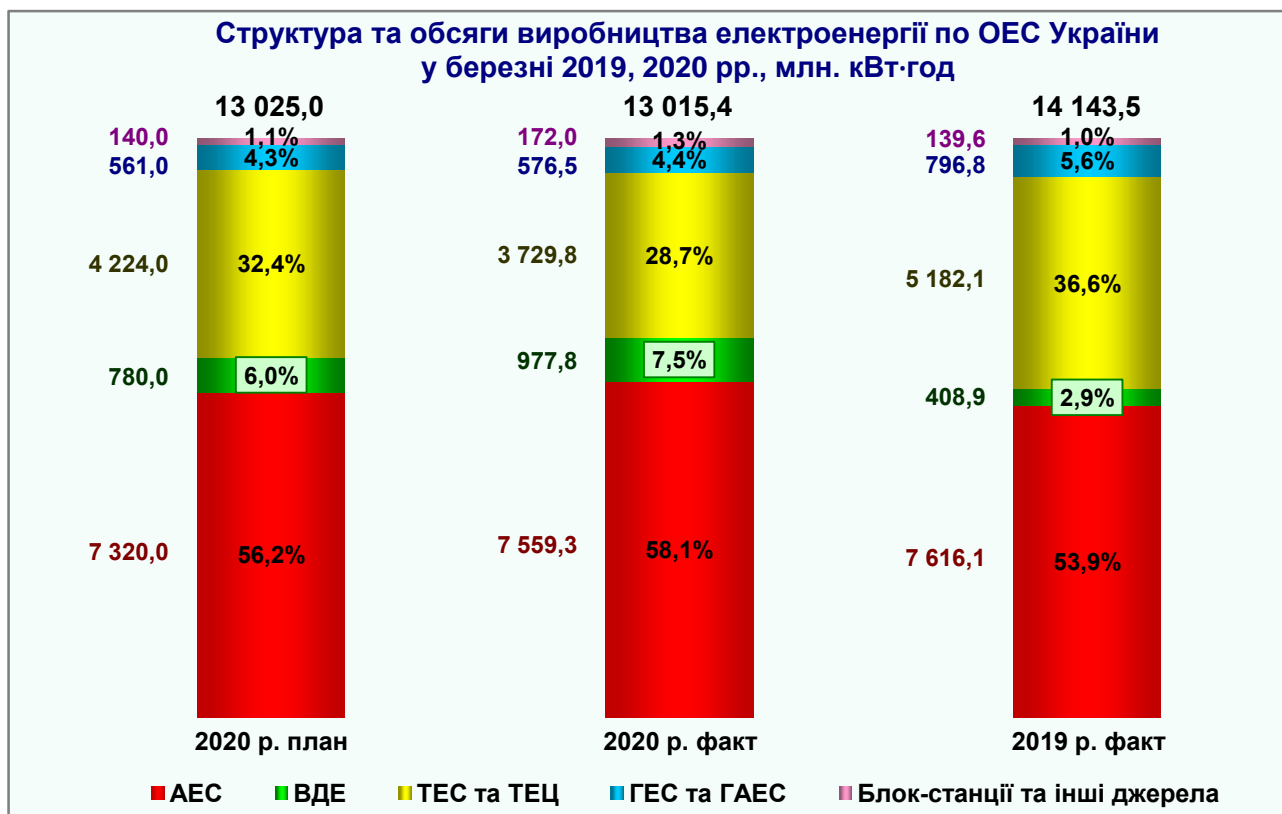
ЗМІСТ

1. Виробничі показники	2
<i>1.1. Динаміка та структура виробництва електроенергії</i>	2
<i>1.2. Запаси вугілля та мазуту</i>	3
<i>1.3. Видобуток вугілля</i>	4
<i>1.4. Видобуток газу</i>	5
<i>1.5. Запаси газу в газосховищах</i>	5
<i>1.6. Переробка нафтової сировини</i>	6
2. Зовнішньоторговельні потоки	6
<i>2.1. Експорт електроенергії</i>	6
<i>2.2. Транзит газу</i>	7
<i>2.3. Транспортування нафти</i>	7
3. Реалізація та споживання електроенергії	8
<i>3.1. Споживання електроенергії</i>	8
<i>3.2. Технологічні втрати електроенергії на її транспортування електричними мережами</i>	8
<i>3.3. Розрахунки за електричну енергію</i>	8
4. Оплата праці	9
<i>4.1. Середньомісячна заробітна плата</i>	9
<i>4.2. Заборгованість з виплати заробітної плати</i>	9
5. Хід ремонтної кампанії на підприємствах енергетики	10
6. Капітальні інвестиції галузей ПЕК (без врахування нафтогазового комплексу)	10
7. Ліквідація збиткових вугледобувних та торфодобувних підприємств	10

1. Виробничі показники

1.1. Динаміка та структура виробництва електроенергії

У березні 2020 року обсяг виробництва електричної енергії електростанціями, які входять до Об'єднаної енергетичної системи (далі – ОЕС) України, становив **13 015,4 млн. кВт·год** та зменшився на 1 128,1 млн. кВт·год, або на 8,0% порівняно з показником березня 2019 року.



При цьому, тепловими електростанціями та теплоелектроцентралями (далі ТЕС та ТЕЦ) вироблено 3 729,8 млн. кВт·год електроенергії, що на 1 452,3 млн. кВт·год, або на 28,0% менше, ніж за березень 2019 року.

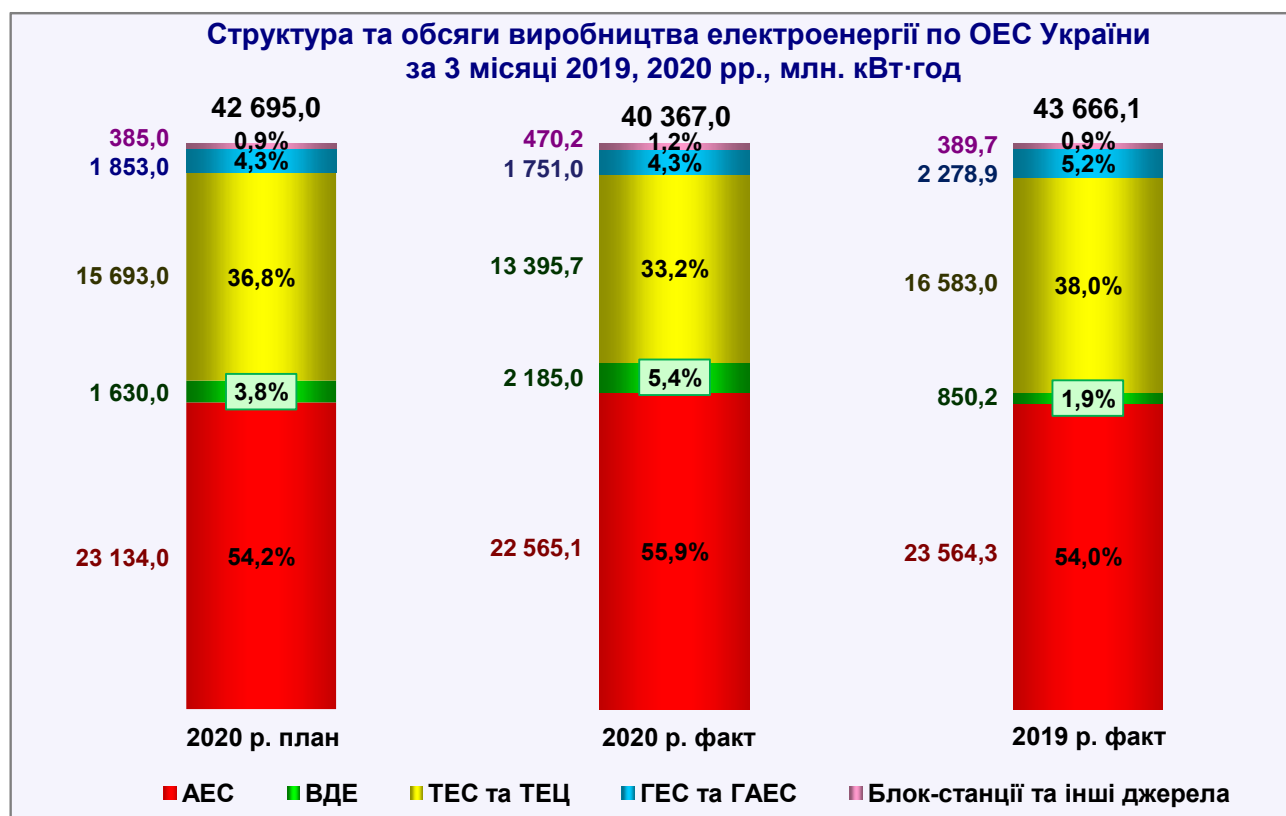
Обсяг виробництва електричної енергії атомними електростанціями становив 7 559,3 млн. кВт·год, що на 56,8 млн. кВт·год, або на 0,7% менше показника березня минулого року. Коефіцієнт використання встановленої потужності у березні 2020 року склав 73,5%, що на 0,6 в.п. менше відповідного показника минулого року.

У березні 2020 року виробництво електроенергії гідроелектростанціями та гідроакумулюючими станціями (далі ГЕС та ГАЕС) зменшилось на 220,3 млн. кВт·год, або на 27,6% порівняно з показником березня 2019 року та становило 576,5 млн. кВт·год.

За березень 2020 року виробництво електроенергії відновлюваними джерелами енергії (ВДЕ) – електростанціями, що використовують вітрову, сонячну енергію та енергію з біомаси (далі – ВЕС, СЕС, біомаса) порівняно з показником 2019 року збільшилось на 568,9 млн. кВт·год або на 139,1% та становило 977,8 млн. кВт·год.

Виробництво електроенергії за березень 2020 року електростанціями інших видів (блок-станціями та іншими джерелами) порівняно з березнем 2019 року збільшилось на 32,4 млн. кВт·год, або на 23,2% та становило 172,0 млн. кВт·год.

За **3 місяці 2020 року** обсяг виробництва електричної енергії електростанціями, які входять до ОЕС України, досяг **40 367,0 млн. кВт·год**, що на 3 299,1 млн. кВт·год або на 7,6% менше порівняно з відповідним періодом 2019 року.



При цьому ТЕС та ТЕЦ вироблено електроенергії на 3 187,3 млн. кВт·год, або на 19,2% менше, ніж за відповідний період 2019 року та становило **13 395,7 млн. кВт·год**.

Атомними електростанціями за **3 місяці 2020 року** вироблено електроенергії на 999,2 млн. кВт·год, або на 4,2% менше порівняно з аналогічним показником 2019 року та становило **22 565,1 млн. кВт·год**. Коефіцієнт використання встановленої потужності з початку 2020 року становив 74,7% (за відповідний період 2019 року – 78,9%).

Виробництво електроенергії ГЕС та ГАЕС становило **1 751,0 млн. кВт·год** та зменшилось на 527,9 млн. кВт·год, або на 23,2% від минулорічного показника.

За **3 місяці 2020 року** виробництво електроенергії відновлюваними джерелами енергії (ВЕС, СЕС, біомаса) порівняно з відповідним періодом 2019 року збільшилось на 1 334,8 млн. кВт·год або на 157,0% та становило **2 185,0 млн. кВт·год**.

Виробництво електроенергії електростанціями інших видів (блок-станціями та іншими джерелами) порівняно з аналогічним показником 2019 року збільшилось на 80,5 млн. кВт·год, або на 20,7% та становило **470,2 млн. кВт·год**.

За **3 місяці 2020 року** тепловими та атомними електростанціями і районними котельнями відпущено 10 892,4 тис. Гкал тепла, що на 52,1 тис. Гкал (або на 0,5%) більше показника відповідного періоду 2019 року.

1.2. Запаси вугілля та мазуту (ТЕС та ТЕЦ)

На складах підприємств підвідомчих Міністерству енергетики та вугільної промисловості України, станом на **1 квітня 2020 року** накопичено:

- **2 907,6 тис. тонн** вугілля, що на 1 175,2 тис. тонн (на 67,8%) більше, ніж на аналогічну дату минулого року (1 732,4 тис. тонн);



– **39,7 тис. тонн** мазуту, що на 2,2 тис. тонн (на 5,9%) більше, ніж на аналогічну дату минулого року (37,5 тис. тонн).



1.3. Видобуток вугілля

За **березень 2020 року** вугледобувними підприємствами України видобуто вугілля на 10,9 тис. тонн (або на 0,4%) більше порівняно з березнем 2019 року. Видобуток енергетичного вугілля зменшився на 163,0 тис. тонн (або на 7,1%), коксівного вугілля – збільшився на 174,0 тис. тонн (або на 49,1%).



За **3 місяці 2020 року** вугледобувними підприємствами України видобуто вугілля на 122,2 тис. тонн (або на 1,6%) більше порівняно з відповідним періодом минулого року. У тому числі видобуток енергетичного вугілля зменшився на 367,9 тис. тонн (або на 5,6%), коксівного вугілля – збільшився на 490,1 тис. тонн (або на 39,9%).

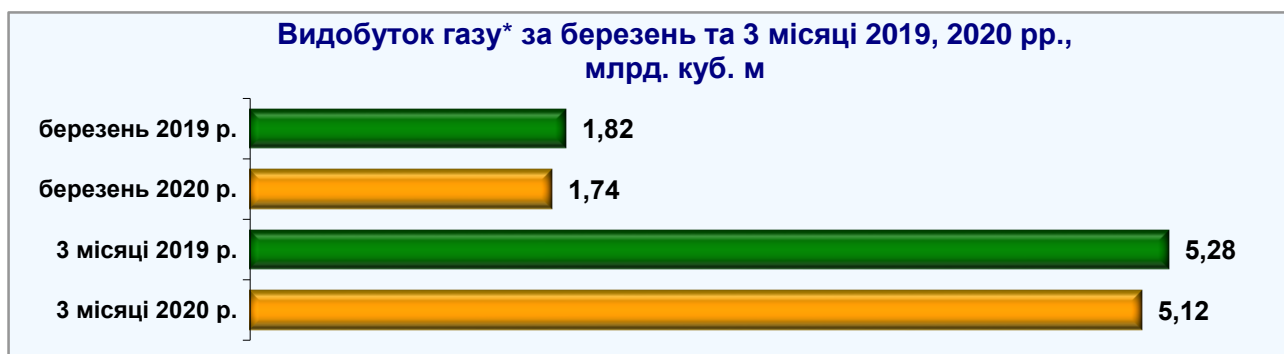
Упродовж **березня 2020 року** вугледобувними підприємствами, що підпорядковані Мінекоенерго, видобуто вугілля на 147,3 тис. тонн (або на 47,6%) менше, ніж у березні 2019 року. Зокрема, енергетичного вугілля видобуто на 137,1 тис. тонн (або на 52,2%) менше, а коксівного – на 10,2 тис. тонн (або на 21,8%) менше рівня видобутку березня минулого року.



Протягом **3 місяців 2020 року** загальний обсяг видобутку вугілля вугледобувними підприємствами, що підпорядковані Мінекоенерго, зменшився порівняно з відповідним періодом минулого року на 324,7 тис. тонн (або на 34,0%). У тому числі видобуток енергетичного вугілля зменшився на 296,3 тис. тонн (або на 37,5%), коксівного – зменшився на 28,4 тис. тонн (або на 17,1%) порівняно з відповідним періодом 2019 року.

1.4. Видобуток газу

Обсяги видобутого газу у **березні 2020 року** в Україні зменшились на 80,3 млн. куб. м (або на 4,4%) порівняно з березнем минулого року і становили 1 735,9 млн. куб. м.

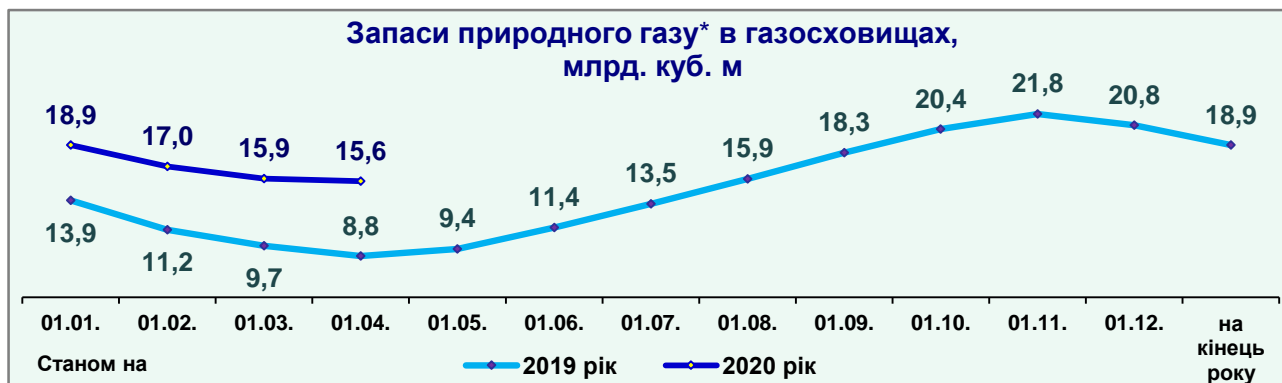


* за оперативними даними щодобової звітності ТОВ «Оператор ГТС України»

За **3 місяці 2020 року** обсяги видобутого газу в Україні зменшились на 155,5 млн. куб. м (або на 2,9%) порівняно з показником минулого року і становили 5 124,9 млн. куб. м.

1.5. Запаси газу в газосховищах

Станом **на 01.04.2020** в українських газосховищах міститься **15,6 млрд. куб. м** природного газу, що на 6,8 млрд. куб. м, або на 77,3% більше порівняно з показником минулого року.



* за оперативними даними щодобової звітності ТОВ «Оператор ГТС України»

1.6. Переробка нафтової сировини

У **березні 2020 року** на нафтопереробні заводи (НПЗ) та Шебелинський ГПЗ поставлено 73,0 тис. тонн нафтової сировини (нафта з газовим конденсатом) українських родовищ. У тому числі, на Шебелинський ГПЗ поставлено 38,0 тис. тонн газового конденсату власного видобутку, що на 6,7 тис. тонн (на 15,0%) менше, ніж у березні минулого року.

Протягом **січня-березня 2020 року** на НПЗ та Шебелинський ГПЗ поставлено 219,1 тис. тонн **нафтової сировини** українських родовищ (нафта з газовим конденсатом). У тому числі, на Шебелинський ГПЗ поставлено 114,3 тис. тонн газового конденсату власного видобутку, що на 8,5 тис. тонн (на 6,9%) менше порівняно з відповідним періодом 2019 року.

Обсяги переробки газового конденсату на Шебелинському ГПЗ у **березні 2020 року** становили 38,0 тис. тонн, що на 6,7 тис. тонн (або на 15,0%) менше обсягів переробки за березень 2019 року.

За **січень-березень 2020 року** обсяг переробки газового конденсату становив 114,3 тис. тонн, що на 6,9% менше обсягу переробки у січні-березні 2019 року.

За **3 місяці 2020 року** Шебелинським ГПЗ вироблено:

- автомобільних бензинів – 37,6 тис. тонн, що на 6,9% менше;
- дизельного палива – 20,8 тис. тонн, що на 13,0% більше;
- мазуту – 5,4 тис. тонн, що на 43,8% менше порівняно з показником 2019 року.

2. Зовнішньоторговельні потоки

2.1. Експорт електроенергії

У **березні 2020 року** на експорт передано 773,6 млн. кВт·год електроенергії, що на 186,5 млн. кВт·год (або на 31,8%) більше, ніж за березень 2019 року.



Протягом **січня-березня 2020 року** експортовано 2 211,1 млн. кВт·год електроенергії, що на 549,0 млн. кВт·год (або на 33,0%) більше відповідного показника 2019 року.



2.2. Транзит газу

За **3 місяці 2020 року** територією України, за оперативними даними, протранспортовано (транзитом) 11,1 млрд. куб. м природного газу, що на 9,9 млрд. куб. м (або на 47,1%) менше, ніж за відповідний період 2019 року.

2.3. Транспортування нафти

Протягом **січня-березня 2020 року** обсяг транспортування нафти підприємствами магістральних нафтопроводів збільшився порівняно з показником 2019 року на 131,4 тис. тонн (або на 3,4%). При цьому транзитом до країн Європи (Словаччини, Угорщини, Румунії, Польщі, Молдови) протранспортовано на 44,6 тис. тонн (або на 1,3%) більше порівняно із аналогічним показником 2019 року, а для потреб України – більше на 86,8 тис. тонн (або на 17,2%).



За **3 місяці 2020 року** частка транзитного обсягу перекачки нафти в загальному обсязі транспортування становила 85,3%, а частка транспортування на нафтопереробні підприємства України відповідно – 14,7%.

3. Реалізація та споживання електроенергії

3.1. Споживання електроенергії

Протягом **березня 2020 року** зменшено споживання електроенергії (*брутто*) порівняно із березнем 2019 року на 867,7 млн. кВт·год (або 6,4%), що становило 12 691,5 млн. кВт·год. Споживання електроенергії (*нетто*) галузями національної економіки та населенням у **березні 2020 року** становило 10 149,9 млн. кВт·год, що на 641,4 млн. кВт·год (або 5,9%) менше аналогічного показника 2019 року.

Протягом **січня-березня 2020 року** споживання електроенергії (*брутто*) становило 39 724,3 млн. кВт·год, що на 2 285,7 млн. кВт·год (або 5,4%) менше, ніж за відповідний період 2019 року.

Споживання електроенергії (*нетто*) галузями національної економіки та населенням протягом **3 місяців 2020 року** становило 31 741,1 млн. кВт·год, що на 1 403,0 млн. кВт·год (або 4,2%) менше аналогічного показника 2019 року.

Споживання електроенергії зменшили промислові споживачі (на 5,4%), зокрема, паливна промисловість (на 5,9%), металургійна (на 8,5%), машинобудівна (на 16,9%), промисловість будматеріалів (на 0,4%), харчова та переробна (на 2,9%), сільгоспспоживачі (на 5,2%), транспорт (на 7,6%), будівництво (на 8,6%), комунально-побутові споживачі (на 7,8%), інші непромислові споживачі (на 2,4%) та населення (на 0,8%)

Збільшили споживання електроенергії хімічна та нафтохімічна промисловість (на 21,8%) та інша промисловість (на 1,6%).

3.2. Технологічні втрати електроенергії на її транспортування електричними мережами

За **3 місяці 2020 року** величина загальних технологічних витрат електроенергії на її транспортування електричними мережами всіх класів напруги становила 4,5 млрд. кВт·год, або 12,14% від загального відпуску електроенергії в мережу.

Порівняно з показником 2019 року рівень загальних технологічних витрат на транспортування електроенергії зменшився на 0,5 млрд. кВт·год або на 0,25 в.п. (5,0 млрд. кВт·год або 12,39% у минулому році).

Нормативна (технічна) складова технологічних витрат електроенергії за **3 місяці 2020 року** становила 5,1 млрд. кВт·год, або 13,63% від загального відпуску електроенергії в мережу та зменшилася на 0,5 млрд. кВт·год, або на 0,27 в.п. по відношенню до показника минулого року (5,6 млрд. кВт·год або 13,90% у 2019 році).

За рахунок виконання організаційно-технічних заходів зі зниження технологічних витрат в електричних мережах 0,38-800 кВ за **3 місяці 2020 року** заощаджено 46,3 млн. кВт·год електричної енергії (43,3 млн. кВт·год за відповідний період минулого року).

3.3. Розрахунки за електричну енергію

За **січень-березень 2020 року** операторами системи розподілу здійснено розподіл електричної енергії в обсязі 29 669,9 млн. кВт·год на суму 18 190,2 млн. грн., сплачено 16 708,5 млн. грн. (рівень оплати склав 91,9%). Загальна заборгованість за послуги розподілу електричної енергії станом на 01.04.2020 відсутня.

За **січень-березень 2020 року** постачальниками **універсальних послуг** надано електричної енергії **споживачам** на суму 21 961,4 млн. грн.¹, сплачено 21 049,6 млн. грн. (рівень оплати склав 95,8%). Заборгованість станом на 01.04.2020 становить 4 620,4 млн. грн.

Постачальником **«останньої надії»** відпущено електричної енергії на суму 302,8 млн. грн., сплачено 38,4 млн. грн. (рівень оплати склав 12,7%). Заборгованість станом на 01.04.2020 становить 1 732,6 млн. гривень.

Довідково: За січень-березень 2020 року електропостачальниками, на яких покладено зобов'язання з надання універсальних послуг та послуги «останньої надії», надано електричної енергії споживачам за вільними цінами на суму 8 691,1 млн. грн., сплачено 8 079,2 млн. грн. (заборгованість станом на 01.04.2020 відсутня).

4. Оплата праці

4.1. Середньомісячна заробітна плата

За **3 місяці 2020 року** розмір середньомісячної заробітної плати штатного працівника на підприємствах, що належать до сфери управління Мінекоенерго України, у розрізі галузей становить:

– електроенергетика – 16 342 грн. (збільшення до відповідного показника 2019 року становить 22,7%);

– атомно-промисловий комплекс – 30 795 грн. (більше на 15,4%);

– нафтогазовий комплекс – 8 873 грн. (менше на 11,7%, до обліку взято трудові показники державних підприємств нафтогазового комплексу, що належать до сфери управління Мінекоенерго);

– вугільна галузь – 11 861 грн. (більше на 8,9%, до обліку взято трудові показники вугледобувних підприємств, що розташовані на території, підконтрольній владі України, за винятком трудових показників ДП «ВК «Краснолиманська»).

4.2. Заборгованість з виплати заробітної плати

Станом на **1 квітня 2020 року** на підприємствах, що належать до сфери управління Мінекоенерго України загальна заборгованість із виплати заробітної плати становила **289,2 млн. грн.** та зменшилась з початку року на 67,4 млн. грн. (або на 18,9%), у тому числі на підприємствах:

Галузі	Станом на 01.01.2020	Станом на 01.04.2020	Відхилення	
			+/-	%
Підприємства, що розташовані на території, яка контролюється українською владою:				
<i>електроенергетика</i>	15 773,5	23 329,6	7 556,1	47,9
<i>атомно-промисловий комплекс</i>	5 602,0	4 609,3	-992,7	-17,7
<i>нафтогазовий комплекс</i>	5 043,7	5 134,2	90,5	1,8
<i>вугільна галузь</i>	327 900,0	253 881,5	-74 018,5	-22,6
<i>інші</i>	2 248,5	2 248,5	0	0

¹ Згідно з Правилами роздрібного ринку електричної енергії ціни на електричну енергію, що постачається споживачам постачальниками універсальних послуг та «останньої надії», включають, у тому числі, ціни (тарифи) на послуги оператора системи передачі та оператора системи розподілу відповідно до укладених договорів про надання відповідних послуг.

5. Хід ремонтної кампанії на підприємствах енергетики

Станом **на 13.04.2020** відповідно до затвердженого графіка:

На **теплових електростанціях (ТЕС)** енергогенеруючих компаній відремонтовано поточним ремонтом 4 (1 080 МВт) енергоблоки. У поточному ремонті перебуває 4 (1 005 МВт) енергоблоки.

На **теплових електроцентралях (ТЕЦ)** в ремонті перебуває 1 (250 МВт) енергоблок та 1 (420 т/год) паровий котел.

На **гідроелектростанціях** виконано капітальний ремонт і реконструкцію 1 (22 МВт) гідроагрегата. В реконструкції і капітальному ремонті перебуває 14 (733,5 МВт) гідроагрегатів.

Станом **на 10.04.2020** з початку року на **атомних електростанціях (АЕС)** виконано: 2 планово-попереджувальних ремонти (середні ремонти на РАЕС № 1 та ХАЕС № 1), 1 плановий поточний ремонт (РАЕС № 4) та 3 позапланових поточних ремонти (РАЕС № 3, ЗАЕС № 2, ЮУАЕС № 3).

Станом **на 10.04.2020** виконуються:

- 2 середні ремонти – ЗАЕС № 6 (з 23.12.2019 до 14.04.2020) та РАЕС № 2 (з 15.03.2020 до 28.04.2020);
- 1 капітальний ремонт – ЗАЕС № 3 (з 20.12.2019 до 03.05.2020);
- 1 поточний ремонт – ЮУАЕС № 1 (з 10.04.2020 до 17.04.2020).

6. Капітальні інвестиції галузей ПЕК (без врахування нафтогазового комплексу)

Протягом **січня-березня 2020 року** підприємствами галузей ПЕК, що належать до сфери управління Мінекоенерго України, за рахунок усіх джерел фінансування освоєно **3 918,8 млн. грн.** капітальних вкладень, що на 16,4% більше відповідного показника 2019 року.

В енергетиці освоєно 3 918,8 млн. грн. капітальних вкладень, що на 16,8% більше порівняно з аналогічним показником минулого року.

Продовжуються роботи з будівництва Дністровської ГАЕС, реконструкції енергоблоків ТЕС, каскаду Дніпровських ГЕС, будівництва магістральних електромереж для видачі потужності блоків атомних електростанцій.

У вугільній галузі освоєно 8,6 тис. грн. капітальних вкладень.

7. Ліквідація збиткових вугледобувних та торфодобувних підприємств

Плановими обсягами асигнувань з Державного бюджету на **2020 рік** передбачено видатки за бюджетною програмою «Заходи з ліквідації неперспективних вугледобувних підприємств» у сумі **1 282,5** млн. гривень.

У зв'язку із зміною назви бюджетної програми Мінекоенерго розроблено проект постанови Кабінету Міністрів України «Про внесення змін до Постанови Кабінету Міністрів України від 21 лютого 2018 р. № 93», який надано для проведення правової експертизи до Міністерства юстиції України.